

Mall som avser regelbundna upplysningar för de finansiella produkter som avses i artikel 9.1–9.4a i förordning (EU) 2019/2088 och artikel 5 första stycket i förordning (EU) 2020/852

**Hållbar investering:** en investering i ekonomisk verksamhet som bidrar till ett miljömål eller socialt mål, förutsatt att investeringen inte orsakar betydande skada för något annat miljömål eller socialt mål och att investeringsobjekten följer praxis för god styrning.

**EU-taxonomi** är ett klassificeringssystem som fastställs i förordning (EU) 2020/852, där det fastställs en förteckning över **miljömässigt hållbara ekonomiska verksamheter**. Förordningen innehåller inte någon förteckning över socialt hållbara ekonomiska verksamheter. Hållbara investeringar med ett miljömål kan vara förenliga med kraven i taxonomi eller

Produktnamn: Ruth Core Global Equities  
549300VEV4NETB04T898

Identifieringskod för juridiska personer:

## Mål för hållbar investering

### Hade denna finansiella produkt ett mål för hållbar investering?

Ja

Nej

Den gjorde **hållbara investeringar med ett miljömål: 50%**

i ekonomiska verksamheter som anses vara miljömässigt hållbara enligt EU-taxonomi

i ekonomiska verksamheter som inte anses vara miljömässigt hållbara enligt EU-taxonomi

Den gjorde **hållbara investeringar med ett socialt mål: 50%**

Den **främjade miljörelaterade och sociala egenskaper** och även om den inte hade en hållbar investering som sitt mål, hade den en andel på \_\_\_ % hållbara investeringar.

med ett miljömål i ekonomiska verksamheter som anses vara miljömässigt hållbara enligt EU-taxonomi

med ett miljömål i ekonomiska verksamheter som inte anses vara miljömässigt hållbara enligt EU-taxonomi

med ett socialt mål

Den främjade miljörelaterade och sociala egenskaper, men **gjorde inte några hållbara investeringar**



### I vilken utsträckning uppnåddes denna finansiella produkts mål för hållbar investering?

Fondens mål för hållbara investeringar är att investera i bolag som bidrar positivt till klimatomställningen och/eller FNs 17 globala hållbarhetsmål.

Fonden uppnådde detta mål genom att investera i bolag som, mätt genom förvaltarens egenutvecklade hållbarhetsmodell (Sustainability Cube™) är

- 1) branschledare inom ESG,
- 2) bäst positionerade för övergången till en koldioxidsnål ekonomi samt,
- 3) bäst anpassade till FN's mål för hållbar utveckling (UN SDG).

Bolagen fick inom varje område poäng enligt en tiogradig skala (1-10). Dessa betyg låg sedan till grund för ett totalbetyg. För att anses bidra till fondens hållbarhetsmål ska bolagets totalbetyg enligt förvaltarens metod rankas inom de 25 % bästa inom respektive region och sektor.

Under året har fondbolaget utvecklat och successivt implementerat ett ramverk för hållbara investeringar enligt SFDR. Detta ramverk tillämpas i tillägg till förvaltarens egen modell för att bedöma investeringarnas hållbarhet. Resultatet av fondens investeringar beskrivs enligt de mål och kriterier som ställts upp i fondens förköpsinformation med ytterligare tillägg i relevanta sektioner.

Fonden har inte förbundit sig att göra hållbara investeringar med miljömål förenliga med EU-taxonomin, men den faktiska andelen av fondens medel som investerats i miljömässigt hållbara ekonomiska aktiviteter enligt EU-taxonomin redovisas nedan.

**Hållbarhets-  
indikatorerna**  
mäter hur  
hållbarhetsmål  
en för denna  
finansiella  
product  
uppnås.

### ● **Vilket resultat visade hållbarhetsindikatorerna?**

Vid rapporteringstillfället utgjordes 100% av fondens investeringar av bolag vars Sustainability Cube™-score rankades inom 25 % bästa inom respektive region och sektor.

	Score	Percentil
Klimatomställning	7,08	
Branschledare inom ESG	8,79	
Anpassning till UN SDG	6,62	
<b>Tot Score</b>	<b>7,40</b>	<b>99</b>

### ● **...och jämfört med de föregående perioderna?**

Jämfört med föregående period var indikatorn oförändrad.

	Score	Percentil
<b>Tot Score 2022-12-31</b>	<b>7,53</b>	<b>99</b>
<b>Tot Score 2023-12-31</b>	<b>7,40</b>	<b>99</b>

### ● **Hur orsakade de hållbara investeringarna inte betydande skada för något mål för hållbar investering?**

## Huvudsakliga negativa konsekvenser

är investeringsbesluts mest negativa konsekvenser för hållbarhetsfaktorer som rör miljö, sociala frågor, personalfrågor, respekt för mänskliga rättigheter samt frågor rörande bekämpning av korruption och

För att inte orsaka någon betydande skada för fondens hållbarhetsmål tog förvaltaren hänsyn till indikatorer för huvudsakliga negativa konsekvenser för hållbarhetsfaktorer ("PAI") samt internationella normer och konventioner såsom FNs Global Compact.

De hållbara investeringarna granskades därutöver av fondbolaget utifrån ramverket för hållbara investeringar enligt SFDR med hjälp av två DNSH-test. Det första DNSH-testet utgjordes av screening gentemot fondens uppsatta exkluderingskriterier. Det andra DNSH-testet utgjordes av screening gentemot kriterier såsom definierade i EU-taxonomin samt gentemot negativt bidrag till ett globalt mål antaget av FN.

Bedömningen av negativt bidrag till FNs utvecklingsmål säkerställer att en investering i en emittent inte kan klassificeras som en hållbar investering, om emittenten genom sin verksamhet, produkter eller tjänster bedöms ha en betydande negativ inverkan på hållbarhetsfaktorer, till exempel i relativa termer till en viss sektor. I sammanhanget bedöms om emittenten vidtar åtgärder för att mitigera den negativa påverkan.

### — — — Hur beaktades indikatorerna för negativa konsekvenser för hållbarhetsfaktorer?

Indikatorerna för huvudsakliga negativa konsekvenser (PAI) är en central del av de exkluderingskriterier som tillämpas av förvaltaren för fonden. Förvaltaren använde i första hand kvantitativ data för att mäta investeringars potentiella medverkan till negativa konsekvenser för hållbarhetsfaktorer, men har även varit beroende av kvalitativ information i det fall tillgänglig och pålitlig data saknas.

PAI-indikatorerna från tabell 1 och/eller tabell 2 och /eller tabell 3 i bilaga 1 i SFDR RTS behandlades därutöver inom ramen för de två test som sattes upp för DNSH.

Den första delen av testet exkluderade bolag med verksamhet inom sektorer som bedöms kunna orsaka betydande skada för miljömässiga och sociala faktorer som helt eller delvis motsvarar en specifik PAI. Den andra delen av testet beaktade negativ påverkan genom att identifiera negativt bidrag (misalignment) till något av FNs utvecklingsmål vilka helt eller delvis motsvarar en specifik PAI.

Sammanfattningsvis beaktades PAI-indikatorerna genom att:

- Exkludera bolag som medvetet och upprepat bryter mot internationella normer och konventioner enligt FNs Global Compact, FN:s vägledande principer för företag och mänskliga rättigheter samt OECD:s riktlinjer för multinationella företag
- Exkludera bolag inom sektorer med stor risk för negativa hållbarhetseffekter
- Inkludera PAI-indikatorer som en delkomponent i förvaltningsprocessen

### — — — Var de hållbara investeringarna anpassade till OECD:s riktlinjer för multinationella företag och FN:s vägledande principer för företag och mänskliga rättigheter? Beskrivning:

Ja. I enlighet med fondens exkluderingspolicy investerade fonden inte i bolag som bryter mot OECD:s riktlinjer för multinationella företag och FN:s vägledande principer för företag och mänskliga rättigheter. Detta följdes upp i genomlysning med hjälp av data från tredje part.



## Hur beaktades i denna finansiella produkt huvudsakliga negativa konsekvenser för hållbarhetsfaktorer?

Fonden har tagit hänsyn till indikatorerna för huvudsakliga negativa konsekvenser (PAI) från tabell 1 och/eller tabell 2 och /eller tabell 3 i bilaga 1 i SFDR RTS genom att utifrån exkluderingskriterier och screening minska exponeringen mot dessa. Därutöver har fonden prioriterat och mitigerat negativa konsekvenser som identifierats genom underliggande förvaltares analysmodeller där hållbarhet integrerats.

Samtliga fonder som gör hållbara investeringar beaktar negativa konsekvenser för hållbarhetsfaktorer genom DNSH-tester. Det första DNSH-testet identifierar och exkluderar investeringar i verksamheter inom sektorer som bedöms kunna orsaka betydande skada för miljömässiga och sociala faktorer, samt verksamheter med faktiskt konstaterad negativ påverkan via normbaserade kontroverser. Det andra DNSH-testet identifierar investeringar i verksamheter med konstaterad negativ påverkan mot en eller flera av FNs hållbarhetsmål.

Då tillgängligheten på tillförlitlig data för negativa konsekvenser på hållbarhetsfaktorer varierar har fonden för närvarande inga specifika tröskelvärden kopplade till varje enskild indikator.

	Metod för att beakta		
	Exkludering	Integrering (analys)	Påverkansdialog
PAI 1: Utsläpp av växthusgaser	Konstaterad involvering i en eller flera allvarliga kontroverser relaterade till aspekter som täcks av UNGC:s miljöprinciper  Limit: 0% Underkända	Bedömning av negativt bidrag till FNs utvecklingsmål 7,9,12,13  Limit: > 50 % omsättningsrelaterat	
PAI 2: Koldioxidavtryck	Konstaterad involvering i en eller flera allvarliga kontroverser relaterade till aspekter som täcks av UNGC:s miljöprinciper  Limit: 0% Underkända	Bedömning av negativt bidrag till FNs utvecklingsmål 7,9,12,13  Limit: > 50 % omsättningsrelaterat	
PAI 3: Investeringsobjektets växthusgasintensitet	Konstaterad involvering i en eller flera allvarliga kontroverser relaterade till aspekter som täcks av UNGC:s miljöprinciper  Limit: 0% Underkända	Bedömning av negativt bidrag till FNs utvecklingsmål 7,9,12,13  Limit: > 50 % omsättningsrelaterat	
PAI 4: Exponering mot företag som är verksamma inom sektorn för fossila bränslen	Omsättning relaterad till produktion & distribution inom oljesand, arktisk borrhning, kol:  Limit: 0 % involvering	Bedömning av negativt bidrag till FNs utvecklingsmål 7,12,13  Limit: > 50 % omsättningsrelaterat	

	Konventionell olja och gas, exklusive service: Limit involvering: 5 %, undantaget om innehavet passerar uppsatta omställningskriterier	
PAI 5: Andel icke-förnybar energiförbrukning och energiproduktion	Konstaterad involvering i en eller flera allvarliga kontroverser relaterade till aspekter som täcks av UNGC:s miljöprinciper  Limit: 0% Underkända	Bedömning av negativt bidrag till FNs utvecklingsmål 7  Limit: > 50 % omsättningsrelaterat
PAI 6: Energiintensitet för bolag i sektorer med hög klimatpåverkan	Konstaterad involvering i en eller flera allvarliga kontroverser relaterade till aspekter som täcks av UNGC:s miljöprinciper  Limit: 0% Underkända	Bedömning av negativt bidrag till FNs utvecklingsmål 7  Limit: > 50 % omsättningsrelaterat
PAI 7: Verksamhet som negativt påverkar områden med känslig biologisk mångfald	Konstaterad involvering i en eller flera allvarliga kontroverser relaterade till aspekter som täcks av UNGC:s miljöprinciper  Limit: 0% Underkända	Bedömning av negativt bidrag till FNs utvecklingsmål 12,15  Limit: > 50 % omsättningsrelaterat
PAI 8: Utsläpp till vatten	Konstaterad involvering i en eller flera allvarliga kontroverser relaterade till aspekter som täcks av UNGC:s miljöprinciper  Limit: 0% Underkända	Bedömning av negativt bidrag till FNs utvecklingsmål 15  Limit: > 50 % omsättningsrelaterat
PAI 9: Farligt avfall och radioaktivt avfall	Konstaterad involvering i en eller flera allvarliga kontroverser relaterade till aspekter som täcks av UNGC:s miljöprinciper  Limit: 0% Underkända	Bedömning av negativt bidrag till FNs utvecklingsmål 2,12  Limit: > 50 % omsättningsrelaterat

PAI 10: Brott mot FN:s globala överenskommelse (UNGC) och OECD:s riktlinjer för multinationella företag	Konstaterad involvering i en eller flera allvarliga kontroverser relaterade till aspekter som täcks av UNGC:s principer och OECDs riktlinjer	Bedömning av negativt bidrag till flertalet av FNs utvecklingsmål
	Limit: 0 % Underkända	Limit: > 50 % omsättningsrelaterat
PAI 11: Inga processer och efterlevnadsmekanismer för att övervaka efterlevnaden av FN:s globala överenskommelse (UNGC) och OECD:s riktlinjer för multinationella företag	Konstaterad involvering i en eller flera allvarliga kontroverser relaterade till aspekter som täcks av UNGC:s principer och OECDs riktlinjer	Bedömning av negativt bidrag till flertalet av FNs utvecklingsmål
	Limit: 0 % Underkända	Limit: > 50 % omsättningsrelaterat
PAI 12: Ojusterad löneklyfta mellan könen	Konstaterad involvering i en eller flera allvarliga kontroverser relaterade till aspekter som täcks av UNGC:s arbetsrättsprinciper	Bedömning av negativt bidrag till flertalet av FNs utvecklingsmål
	Limit: 0% Underkända	Limit: > 50 % omsättningsrelaterat
PAI 13: Jämnare könsfördelning i styrelserna	Konstaterad involvering i en eller flera allvarliga kontroverser relaterade till aspekter som täcks av UNGC:s arbetsrättsprinciper	Bedömning av negativt bidrag till flertalet av FNs utvecklingsmål
	Limit: 0% Underkända	Limit: > 50 % omsättningsrelaterat
PAI 14: Exponering mot kontroversiella vapen (antipersonella minor, klusterammunition, kemiska vapen och biologiska vapen)	Produktion & Distribution	Bedömning av negativt bidrag till FNs utvecklingsmål 16
	Limit: 0 % involvering	Limit: > 50 % omsättningsrelaterat
Ytterligare klimat- och miljörelaterade indikatorer - tabell 2		Bedömning inom underliggande förvaltares analysmodell
Investeringar i företag utan initiativ för minskning av koldioxidutsläpp		
Ytterligare indikatorer för		Bedömning inom underliggande

sociala förhållanden  
och personalfrågor,  
respekt för  
mänskliga  
rättigheter samt  
frågor rörande  
bekämpning av  
korruption och  
mutor – tabell 3

förvaltares  
analysmodell

Ingen  
uppförandekodex för  
leverantörer



## Vilka var den finansiella produktens viktigaste investeringar?

Förteckningen innehåller de investeringar som utgör den finansiella produktens största andel investeringar under referensperioden, som är följande:  
2023-12-31

Största investeringarna	Sektor	% tillgångar	Land
INTEL CORP	Informationsteknik	5,2	USA
INTL BUSINESS	Informationsteknik	4,8	USA
NVIDIA CORP	Informationsteknik	4,7	USA
AUTOMATIC DATA	Informationsteknik	4,5	USA
BANK OF NOVA SCOTIA	Finans	3,2	Kanada
ANTHEM INC	Hälsovård	2,8	USA
TELUS CORP	Kommunikation	2,6	Canada
ADOBE SYSTEMS INC	Informationsteknik	2,5	USA
ADVANCED MICRO	Informationsteknik	2,5	USA
NOVO NORDISK A/S-B	Hälsovård	2,1	Danmark
NATIONAL BANK OF	Finans	1,9	Kanada
ZURICH INSURANCE	Finans	1,9	Schweiz
GILEAD SCIENCES	Hälsovård	1,8	USA
FIRST SOLAR INC	Informationsteknik	1,8	USA
DECKERS OUTDOOR	Sällanköpsvaror	1,7	USA



## Hur stor var andelen hållbarhetsrelaterade investeringar?

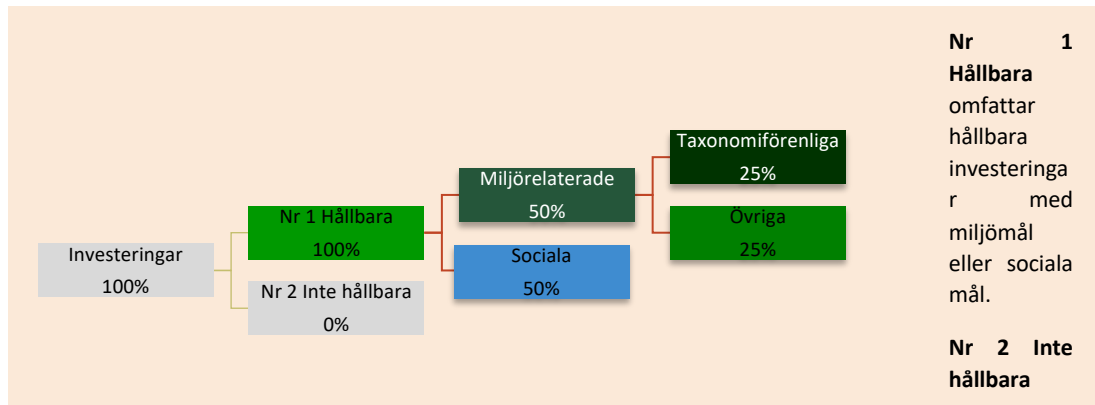
Vid rapporteringstillfället utgjordes 99,7 % av fondens medel hållbarhetsrelaterade investeringar.

### ● Vad var tillgångsallokeringen?

99,7 % av fondens medel utgjorde investeringar medan resterande 0,3 % bestod av likvida medel. 99,7 % av fondens medel bedömdes utgöra hållbara investeringar varav 50 % var miljörelaterade medan 50 % var investeringar med sociala mål. Av de miljörelaterade investeringarna var 25 % taxonomiförenliga.

Tillgångsallokering beskriver andelen investeringar i specifika tillgångar.

För att uppfylla EU-taxonomin omfattar kriterierna för **fossil-gas** begränsningar av utsläpp och övergång till helt förnybar energi eller koldioxidsnåla bränslen senast i slutet av 2035. När det gäller **kärnenergi** inkluderar kriterierna omfattande säkerhets- och avfallshanteringsregler. **Möjliggörande verksamheter** gör det direkt möjligt för andra verksamheter att bidra till ett miljömål. **Omställningsverksamheter** är **ekonomiska verksamheter** som det ännu inte finns koldioxidsnåla alternativ tillgängliga för och som har växthusgasutsläpp på nivåer som motsvarar bästa prestanda.



**Nr 1 Hållbara** omfattar hållbara investeringar med miljömål eller sociala mål.

**Nr 2 Inte hållbara**

### ● *I vilka ekonomiska sektorer gjordes investeringarna?*

- Dagligvaror - Distribution & försäljning
- Dagligvaror - Hem & personliga produkter
- Dagligvaror - Mat, dryck & tobak
- Energi - Energi
- Fastigheter - Equity Real Estate Investment Trusts (REITs)
- Fastigheter - Fastigheter
- Finans - Banker
- Finans - Finansiella tjänster
- Finans - Försäkring
- Hälsovård - Bioteknik & Livsvetenskap
- Hälsovård - Utrustning & service
- Industri - Kommersiella & professionella tjänster
- Industri - Kapitalvaror
- Industri - Transport
- Informationsteknik - Halvledare & halvledarutrustning
- Informationsteknik - Programvara & tjänster
- Informationsteknik - Teknik hårdvara & utrustning
- Kommunikation - Media & Underhållning
- Kommunikation - Telefonoperatörer
- Kraftförsörjning - Kraftförsörjning
- Material - Material
- Sällanköpsvaror - Bilar & bildelar
- Sällanköpsvaror - Distribution & försäljning
- Sällanköpsvaror - Försäljning
- Sällanköpsvaror - Konsumentprodukter & kläder



### **I hur stor utsträckning var de hållbara investeringarna med ett miljömål förenliga med EU-taxonomin?**

Fonden förbinder sig inte att göra hållbara investeringar med miljömål förenliga med EU-taxonomin. Den faktiska andelen av fondens medel som investerats i miljömässigt hållbara ekonomiska aktiviteter



redovisas nedan. För denna rapporterings syfte har fondens innehav genomlysts för att mäta aktiviteter som bidrar till miljömässiga mål enligt EU-taxonomin och anses bidra väsentligt enligt de kriterier som framgår av EU-taxonomin och delegerade förordningar.

Fondens innehav har även genomlysts för att säkerställa att dessa investeringar inte orsakade betydande skada till något miljömål samt för att säkerställa sociala minimiskyddsåtgärder.

Taxonomiförenliga investeringar beräknas baserat på marknadsvärdet av de investeringar som anses utgöra miljömässigt hållbara investeringar i relation till fondens totala tillgångar. Med anledning av datatillgång avseende bolags omsättning har fonden endast haft möjlighet att bedöma taxonomiförenlighet för investeringar i enlighet med miljömålet "begränsning av klimatförändringar".

Beräkningarna använder omsättning som huvudindikator för både finansiella och icke-finansiella bolag. Taxonomiförenligheten enligt Art 3 i EU-taxonomin har ej granskats av revisorer eller någon annan tredje part.

Då underliggande bolag i stor utsträckning ännu inte rapporterat taxonomiförenlighet har bedömningen av fondens förenlighet baserats på estimerad data tillhandahållen av MSCI.

Metodiken från MSCI beaktar bolagets intäkter från produkter och tjänster som adresserar EU-taxonomin miljömål. Bolag som inte uppfyller MSCI ESG Research's gränsvärden avseende att inte orsaka betydande skada samt sociala minimiskyddsåtgärder anses inte utgöra taxonomiförenliga investeringar.

Mot bakgrund av ovanstående information var andelen hållbara investeringar med miljömål förenliga med EU-taxonomin 25 %.

● **Investerade den finansiella produkten i fossilgas och/eller kärnenergirelaterad verksamhet som uppfyller EU-taxonomin?<sup>1</sup>**

Ja,

I fossilgas

I kärnenergi

Nej

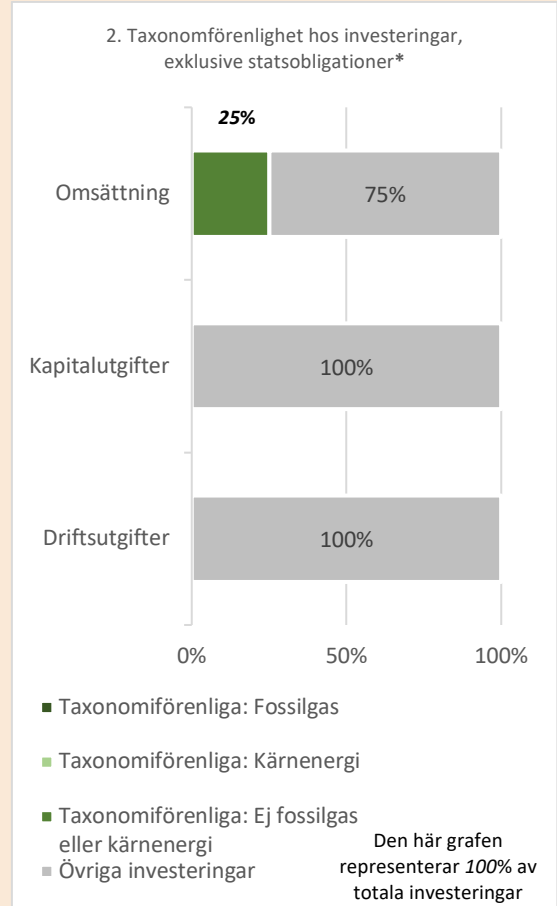
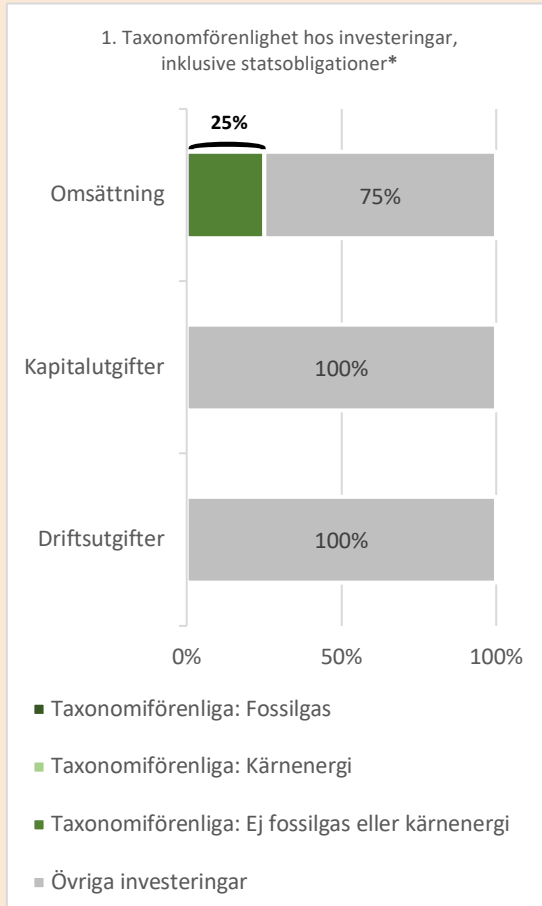
---

<sup>1</sup> Fossilgas och/eller kärnenergirelaterad verksamhet kommer endast att uppfylla EU-taxonomin om den bidrar till att begränsa klimatförändringarna ("begränsning av klimatförändringarna") och inte orsakar betydande skada för något av målen i EU-taxonomin – se förklarande anmärkning i vänstra marginalen. De fullständiga kriterierna för ekonomisk verksamhet för fossilgas och kärnenergi som uppfyller EU-taxonomin fastställs i kommissionens delegerade förordning (EU) 2022/1214.

Taxonomiförenliga verksamheter uttrycks som en andel av följande:

- **omsättning**, vilket återspeglar andelen av intäkterna från investeringsobjektens gröna verksamheter
- **kapitalutgifter**, som visar de gröna investeringar som gjorts av investeringsobjekten, t. ex. för en omställning till en grön ekonomi
- **driftsutgifter**, som återspeglar investeringsobjektens gröna operativa verksamheter.

Diagrammen nedan visar i grönt procentandelen investeringar som var förenliga med EU-taxomin. Eftersom det inte finns någon lämplig metodik för att avgöra hur taxonomiförenliga statsobligationer är\*, visar det första diagrammet taxonomiförenligheten med avseende på den finansiella produktens alla investeringar, inklusive statsobligationer, medan det andra diagrammet visar taxonomiförenligheten endast med avseende på de investeringar för den finansiella produkten som inte är statsobligationer.



\*I dessa diagram avses med "statsobligationer" samtliga exponeringar i statspapper

### ● Vilken var andelen investeringar som gjordes i omställningsverksamheter och möjliggörande verksamheter?

Förvaltaren har ej tillgång till tillförlitlig data för att bedöma huruvida fondens investeringar klassificeras som omställningsverksamheter. Andelen investeringar i omställningsverksamheter antas därför vara 0 %.

● **Hur stor var procentandelen investeringar som var förenliga med EU-taxonomin jämfört med tidigare referensperioder?**

Andelen investeringar förenliga med EU-taxonomin var för innevarande rapportperiod 25 %. För tidigare rapportperiod har detta inte kunnat mätas varpå andelen ansågs vara 0 %.



**Vilken var andelen hållbara investeringar med ett miljömål som inte var förenligt med EU-taxonomin?**

Andelen hållbara investeringar med ett miljömål som inte var förenliga med EU-taxonomin var vid rapporttillfället 25 % av fondens totala medel.



**Vilken var andelen socialt hållbara investeringar?**

Andelen hållbara investeringar med ett socialt mål var vid rapporttillfället 50 %.



**Vilka investeringar inkluderades i kategorin "inte hållbara", vad var deras syfte och fanns det några miljörelaterade eller sociala minimiskyddsåtgärder?**

Den del av fondens medel som utgjordes av tillgångar i kategorin "inte hållbara" bestod vid rapporttillfället av likvida medel för att säkerställa fondens likviditetshantering. För dessa tillgångar fanns i inga miljörelaterade eller sociala minimiskyddsåtgärder.



**Vilka åtgärder har vidtagits för att uppnå målet för hållbar investering under referensperioden?**

Fonden investerade endast i bolag som vid rapporttillfället inte bröt mot internationella normer enligt UN Global Compact och OECD:s riktlinjer för multinationella företag.

I enlighet med fondens exkluderingspolicy investerade fonden inte i bolag verksamma inom branscher med stor risk för negativa hållbarhetseffekter.

Fonden investerade endast i bolag vars Sustainability Cube™- Score rankades inom den översta decentilen inom respektive region och sektor.

Fonden bedrev aktieägarengagemang i form av röstning vid 83 stycken bolagsstämmor.

 är hållbara investeringar med ett miljömål som **inte beaktar kriterierna** för miljömässigt hållbara ekonomiska verksamheter enligt EU-taxonomin.



## Vilket resultat hade denna finansiella produkt jämfört med referensvärdet för hållbar investering?

Fonden har inget referensvärde för hållbar investering.

- ***Hur skilde sig referensvärdet från ett brett marknadsindex?***

Ej tillämplig.

- ***Vilket resultat hade denna finansiella produkt när det gäller hållbarhetsindikatorerna för att bestämma referensvärdets överensstämmelse med målet för hållbar investering?***

Ej tillämplig.

- ***Vilket resultat hade denna finansiella produkt jämfört med referensvärdet?***

Ej tillämplig.

- ***Vilket resultat hade denna finansiella produkt jämfört med det breda marknadsindexet?***

Ej tillämplig.

Referensvärden är index för att mäta om den finansiella produkten uppnår målet för hållbar investering.