

**重要事項**

基金主要投資於巴西、印度和中國公司的股本和股本相關證券。

- 基金投資股票證券涉及股票投資風險。
  - 基金投資於新興和較落後的市場而須承受較高風險，例如擁有權及保管權風險、政治和經濟風險、市場及結算風險等等。
  - 基金投資於中國而須承受政治、社會或經濟政策變動的風險、法律及監管風險、流動性及波動性風險等等。
  - 基金可投資於小型公司，較大型公司流動性低及波動性大。
  - 基金承受貨幣風險，可能因匯率變動及匯率控制而遭受不利影響。
  - 基金可投資於衍生工具以達致投資目標。運用衍生工具可涉及較高的信貸風險和對手方風險、流通性風險及估值風險。在不利的情况下，基金可能會因為使用衍生工具作對沖之用而承受重大虧損。
  - 就收息股份類別/收息單位而言，派息率並不保證。派息率並非基金回報之準則。經理人可酌情決定從基金資本中支付派息。即相當於從閣下原本投資的金額中，或從該等金額賺取的資本收益中退回或提取部份款項，可能即時導致每股資產淨值或收息單位價值下跌。
- 閣下不應僅倚賴本文件而作出任何投資決定。請詳閱有關銷售文件以得悉基金之詳情包括風險因素。

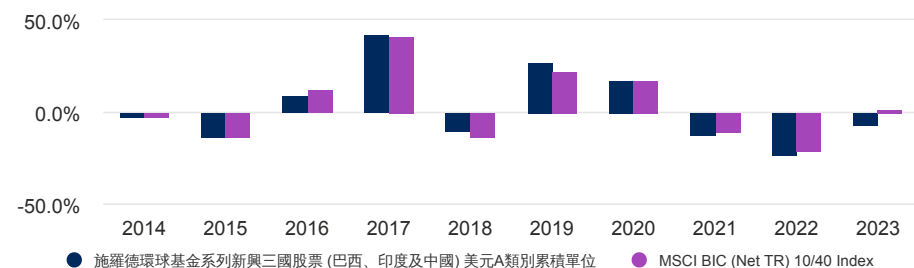
**投資目標**

本基金旨在通過投資於巴西、印度和中國公司的股本和股本相關證券，在三年至五年內扣除費用後提供超過MSCI BIC (Net TR) 10/40 index的資本增值。

**股份類別表現 (累計)**

表現 (%)	1個月	3個月	6個月	年初至今	1年	3年	5年	10年
基金	2.3	3.1	8.5	8.4	4.5	-31.2	-11.1	9.8
目標基準	1.5	3.8	9.6	9.0	11.1	-19.9	5.0	17.1

年度表現 (%)	2019	2020	2021	2022	2023
基金	27.2	17.7	-12.5	-23.1	-7.0
目標基準	22.8	17.6	-10.9	-21.1	2.0

**10年表現 (%)**

資料來源：晨星。以資產淨值價計算，收益再投資，已扣除費用，依據施羅德環球基金系列新興三國股票 (巴西、印度及中國) 美元A類別累積單位、美元。本基金表現與基準表現可能存在部分差異，這是由於基準表現不考慮非交易日。

本基金之資產值已涵蓋其所有類別。投資涉及風險。單位價格可跌可升。過往表現未必可作日後業績的準則。詳情 (包括風險因素) 請參閱有關銷售文件。本文件由施羅德投資管理 (香港) 有限公司刊發並未受香港證監會檢閱。基金表現由基金單位類別推出日期起計算 (即：31.10.2005)。目標和比較基準的名稱可能以縮寫的格式展示，有關完整的基準名稱，請參閱基準和公司行為信息部分。

**基金文件**

於此下載銷售文件和投資者公告

**基金資料**

基金經理	Tom Wilson James Gotto
基金推出日期	31.10.2005
基金基本貨幣	美元
資產值 (百萬元)	美元 473.04
持倉數量	59
目標基準	MSCI BIC (Net TR) 10/40 Index
單位資產淨值	美元 221.9744
最高 / 最低 (過去十二個月)	美元 225.9624 / 美元 194.0388
年度回報率 (3年)	-11.72%

**費用和開支**

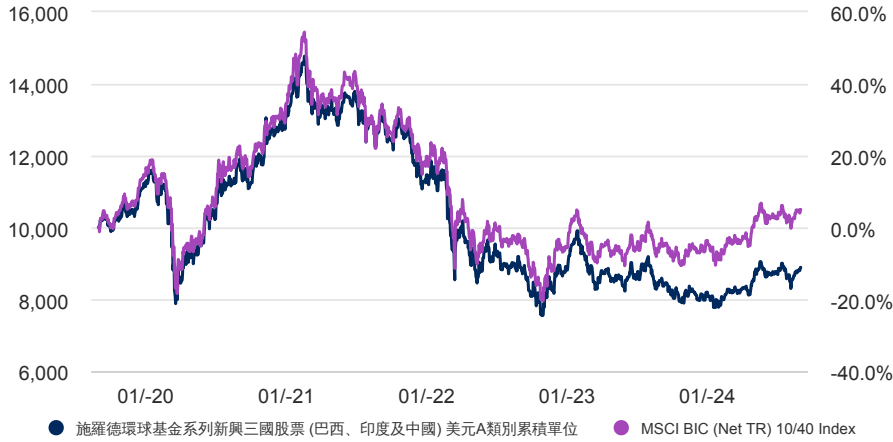
首次認購費上限	5.00%
管理年費	1.500%
贖回費	0.00%

**代碼**

ISIN	LU0228659784
彭博代碼	SCHBRAA LX
路透社代碼	LU0228659784.LUF

美元A類別累積單位 | 數據截至 31.08.2024

### 美元 10,000 回報



過往表現未必可作日後業績的準則，並不一定會再次重現。

投資價值及所得收益可跌亦可升，投資者未必能取回投資本金。匯率變動可能造成海外投資價值的上升或下跌。表現數據中未基金單位或股份（如適用）發行和贖回時收取的佣金和費用。

本圖表僅供參考之用，並未反映任何投資的實際回報率。

回報率以資產淨值價計算（這是指業績並不包含任何首次認購費）、收益再投資、扣除費用。

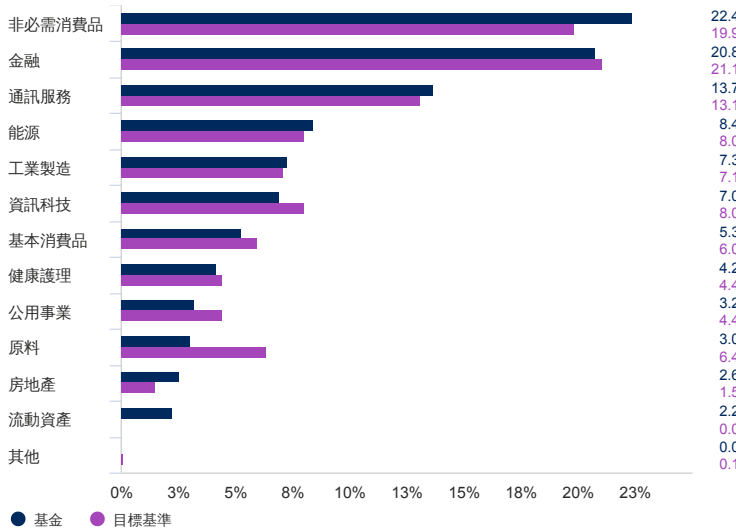
### 風險統計數據及財務比率

	基金	目標基準
年均相對波幅 (%) (3年)	17.6	19.2
阿爾法 (%) (3年)	-6.3	-
貝他 (3年)	0.9	-
夏普比率 (3年)	-0.8	-0.5
信息比率 (3年)	-1.1	-
市賬率	2.6	-
市盈率	17.7	-
預測跟踪誤差	3.0	-

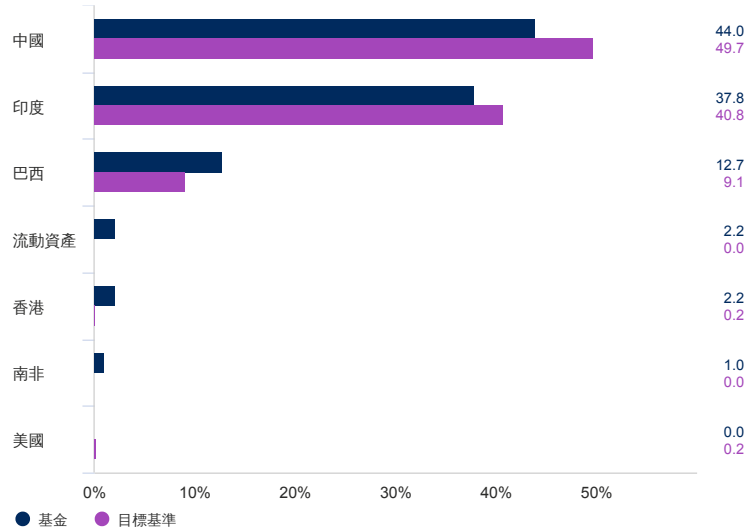
資料來源：晨星。預測跟踪誤差來源：施羅德。上述比率以按資產淨值價計算之基金表現為基礎。上述財務比率是指基金投資組合和基準（如有提及）中所含的平均股權。

### 資產分佈

#### 行業資產分佈 (%)



#### 地區資產分佈 (%)



### 10大主要投資 (%)

投資名稱	%
Tencent Holdings Ltd	9.8
ICICI Bank Ltd	4.4
Reliance Industries Ltd	4.3
Meituan	4.1
Tata Consultancy Services Ltd	3.8
Alibaba Group Holding Ltd	3.5
Axis Bank Ltd	3.2
Bharti Airtel Ltd	2.5
Contemporary Amperex Technology Co Ltd	2.3
Itau Unibanco Holding SA	2.3

# Schroders

## 施羅德環球基金系列新興三國股票 (巴西、印度及中國)

美元A類別累積單位 | 數據截至 31.08.2024

資料來源: 施羅德投資。衍生工具在適用的情形下是依照標的資產之名目基礎表示。由於對各類型衍生工具的處理不同, 各圖表之間對流動資產的分配可能有所差異。由於四捨五入的關係, 分配相加的百分比可能不等於100%。

### 可認購股份類別

	美元A類別累積單位	歐元A類別累積單位	港元A類別累積單位
派息政策	無派息	無派息	無派息
ISIN	LU0228659784	LU0232931963	LU0828237510
彭博代碼	SCHBRAA LX	SCHBREA LX	SCHIAHK LX

### 基準和公司行動信息

基金具有環境及/或社會特色 (如 SFDR 第 8 條所定義)。 On 31.01.2024 Tom Wilson & James Gotto replaced Tom Wilson & Waj Hashmi as Fund Managers. 本基金投資目標已於18.04.2023, 由“本基金旨在通過投資於巴西、俄羅斯、印度和中國公司的股本和股本相關證券, 在三年至五年期內扣除費用後提供超過 MSCI BRIC (Net TR) 10/40 index的資本增值。”更改為“本基金旨在通過投資於巴西、印度和中國公司的股本和股本相關證券, 在三年至五年期內扣除費用後提供超過MSCI BIC (Net TR) 10/40 index的資本增值。”。 由2023年4月18日起, 施羅德環球基金系列金磚四國(巴西、俄羅斯、印度、中國)更名為施羅德環球基金系列新興三國股票 (巴西、印度及中國)。 本基金投資目標中的目標基準已於01.05.2021由MSCI BRIC (Net TR) index更改為MSCI BRIC (Net TR) 10/40 index。 前者的全部往績已被新基準取代。 由2022年7月14日起, 目標基準MSCI BRIC (Net TR) 10/40 index已重新命名為MSCI BIC (Net TR) 10/40 index。 自2023年4月18日起, 施羅德環球基金系列 - 金磚四國 更名為施羅德環球基金系列 - 新興三國股票 (巴西、印度及中國)。

#### 基準: (如適用)

由於計算基金表現的估值點與基準不同, 基金與基準的業績表現可能存在差異。選擇目標基準是由於該基準的代表成份與本基金的投資領域偏向相類同, 因此該基準為基金旨在提供回報的合適目標。投資經理可全權作出投資, 本基金的組合及表現偏離比較基準的程度沒有限制。為了受惠於特定投資機會, 投資經理將投資於不包括在比較基準的公司或界別。

### 重要事項

基金具有Regulation (EU) 2019/2088 Article 8 關於金融服務業中與可持續性相關的披露 (簡稱「SFDR」) 所指的環境及 / 或社會特色。有關本基金的永續性相關資訊, 請前往 [www.schroders.com](http://www.schroders.com)。