

安聯總回報亞洲股票基金

安聯環球投資基金
A / AM / AMg / AT

證監會認可
環境、社會及管治基金*

Allianz 
Global Investors
安聯投資

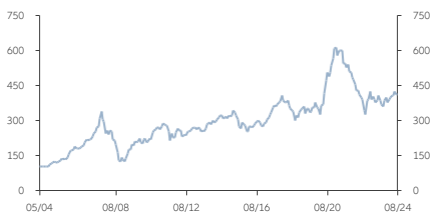
- 此基金須承受重大風險包括投資/ 一般市場、利率、信貸能力/ 信貸評級/ 評級下調、國家及區域、新興市場、公司特定及貨幣（如外匯管制，尤其是人民幣）的風險，及因貨幣貶值對人民幣計價股份類別構成的不利影響。
- 此基金須承受關鍵績效指標策略（相對）的相關可持續投資風險（如導致此基金在有利條件下放棄買入若干證券的機會，及/或在不利條件下出售證券或倚賴來自第三方ESG研究數據供應商及內部分析的資料及數據，其可能帶有主觀成份、不完整、不準確或無法取得）。此基金專注於可持續發展關鍵績效指標。與基礎廣泛的基金相比，這或會降低風險分散程度及可能更為波動。此外，此基金可能特別專注於被投資公司的溫室氣體效率，而非其財務表現。
- 此基金或會透過滬/ 深港通或其他海外投資渠道制度及/或相關容許的其他方式而直接及/或透過一切合資格工具而間接投資中國A股市場故此須承受相關風險（包括額度限制、規則及規例的更改、基金匯回款項限制、交易限制、中國市場波動及不穩定、潛在的結算及交收困難、中國經濟、社會和政治政策的變動及中國內地稅務等風險）。
- 此基金可投資於金融衍生工具，會涉及較高的槓桿、交易對手、流通性及市場、估值、波幅、市場及場外交易風險。此基金的衍生工具風險承擔淨額最高可達此基金資產淨值的50%。
- 這項投資所涉及的風險可能導致投資者損失部分或全部投資金額。
- 閣下不應僅就此文件而作出投資決定。
- **註：** 此基金派息由基金經理酌情決定。派息或從基金資本中支付，或實際上從資本中撥付股息。這即等同從閣下原本投資金額及/或從金額賺取的資本收益退回或提取部份款項。這或令每股資產淨值即時下降，及令可作未來投資的基金資本和資本增長減少。因對沖股份類別參考貨幣與此基金結算貨幣之間的息差，有關對沖股份類別之分派金額及資產淨值會因而更受到不利影響。

投資目標

此基金投資於大韓民國、台灣、泰國、香港、馬來西亞、印尼、菲律賓、新加坡及中華人民共和國（「中國」）股票市場，以達致長期資本增值和收益。此基金亦透過採用可持續發展關鍵績效指標策略（相對）（「關鍵績效指標策略（相對）」），以尋求減少此基金投資組合的溫室氣體排放量（「溫室氣體」），其須在同期低於此基金指標指數最少20%（「可持續發展關鍵績效指標」）。

表現回顧

自成立日起表現指標（按資產淨值）

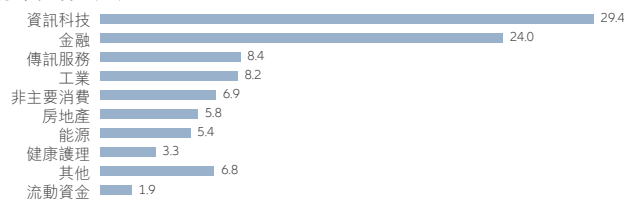


■ A類（美元）收息股份

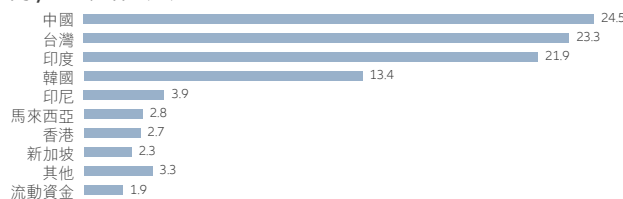
累計回報	年初至今	1年	3年	5年	自成立日起
按資產淨值 (%)	3.39	7.09	-24.15	23.59	311.97
基準指數 ¹ (%)	11.74	15.73	-9.97	28.78	334.66
年度回報	2023	2022	2021	2020	2019
按資產淨值 (%)	2.46	-22.84	-10.73	50.66	20.14
基準指數 ¹ (%)	5.98	-19.67	-4.72	25.02	18.17

投資組合分析

行業分佈 (%)



國家/地區分佈 (%)



* 根據證監會於2021年6月29日刊發的通函，此基金構成ESG基金。香港證監會認可不等如對該產品作出推介或認許，亦不是對該產品的商業利弊或表現作出保證，更不代表該產品適合所有投資者，或認許該產品適合任何個別投資者或任何類別的投資者。



+852 2238 8000
hk.allianzgi.com

掃描二維碼以獲取基金文件

投資組合分析

十大主要投資 (國家/地區)	行業	%
TAIWAN SEMICONDUCTOR MANUFAC (台灣)	資訊科技	9.8
SAMSUNG ELECTRONICS CO LTD (韓國)	資訊科技	6.9
TENCENT HOLDINGS LTD (中國)	傳訊服務	6.1
RELIANCE INDUSTRIES LTD (印度)	能源	4.2
HON HAI PRECISION INDUSTRY (台灣)	資訊科技	4.1
HDFC BANK LTD-ADR (印度)	金融	3.6
ALIBABA GROUP HOLDING-SP ADR (中國)	非主要消費	3.4
CIMB GROUP HOLDINGS BHD (馬來西亞)	金融	2.8
AIA GROUP LTD (香港)	金融	2.7
SK HYNIX INC (韓國)	資訊科技	2.7
共計		46.3

派息歷史 ²	每股派息	年度化股息收益率	除息日期
A類 (美元) 收息股份	0.57800 美元 0.00000 美元	1.82% ³ 0.00% ³	15/12/2023 15/12/2022
A類 (歐元) 收息股份	0.00000 歐元 0.00000 歐元	0.00% ³ 0.00% ³	15/12/2023 15/12/2022
AM類 (美元) 收息股份	0.02888 美元 0.02888 美元	3.24% ⁴ 3.07% ⁴	16/08/2024 15/07/2024
AM類 (港元) 收息股份	0.02883 港元 0.02883 港元	3.21% ⁴ 3.04% ⁴	16/08/2024 15/07/2024
AM類 (H2-澳洲元對沖) 收息股份	0.01928 澳洲元 0.01928 澳洲元	2.49% ⁴ 2.36% ⁴	16/08/2024 15/07/2024
AMg類 (美元) 收息股份	0.04300 美元 0.04300 美元	5.73% ⁴ 5.43% ⁴	16/08/2024 15/07/2024

基金詳情

股份類別 [▲]	A類 (美元) 收息股份	A類 (歐元) 收息股份	AM類 (美元) 收息股份	AM類 (港元) 收息股份	AM類 (H2-澳洲元對沖) 收息股份	AMg類 (美元) 收息股份	AT類 (美元) 累積股份	AT類 (港元) 累積股份
基準指數 ¹	MSCI綜合亞洲 (日本除外) 總回報 (淨額) 指數							
基金經理	潘宇明							
基金資產值 ⁵	323.41 百萬 美元							
投資項目數量	45							
可持續發展相關披露規例 ⁶	規例第8條							
基本貨幣	美元							
認購費 (銷售費)	最高 5%							
管理費 (單一行政管理費 ⁷)	每年 2.05%	每年 2.05%	每年 2.05%	每年 2.05%	每年 2.05%	每年 2.05%	每年 2.05%	每年 2.05%
總開支比率 ⁸	2.11%	2.11%	2.11%	2.11%	2.11%	2.11%	2.11%	2.11%
單位資產淨值	33.6766 美元	127.24 歐元	10.8664 美元	10.947 港元	9.384 澳洲元	9.2478 美元	39.9574 美元	17.7394 港元
成立日期 ⁹	28/05/2004	05/06/2015	04/02/2014	04/02/2014	04/02/2014	13/10/2015	31/10/2005	17/07/2012
派息頻率 ²	每年	每年	每月	每月	每月	每月	不適用	不適用
ISIN 號碼	LU0348814723	LU0348814566	LU0918141887	LU0918141705	LU0918147579	LU1282648689	LU0348816934	LU0797268264
彭博編碼	DRDTRAE LX	ALTRAEA LX	ALTRAMU LX	ALTRAMH LX	ALTRAMA LX	ALRAAMU LX	DRDTRAA LX	ALTRATH LX
累計回報 (%)								
年初至今	3.39	3.12	3.39	3.19	1.93	3.39	3.39	3.20
1 年	7.09	5.17	7.08	6.42	4.90	7.09	7.09	6.43
3 年	-24.15	-19.04	-24.15	-23.90	-29.00	-24.18	-24.15	-24.00
5 年	23.59	23.21	23.60	23.02	11.06	23.63	23.59	22.85
自成立日起	311.97	27.67	50.25	51.04	38.95	44.16	212.66	77.39
年度回報 (%)								
2023	2.46	-1.19	2.50	2.72	0.24	2.43	2.46	2.63
2022	-22.84	-17.96	-22.87	-22.82	-24.68	-22.84	-22.83	-22.81
2021	-10.73	-3.22	-10.72	-10.18	-11.78	-10.71	-10.72	-10.22
2020	50.66	37.64	50.76	49.99	46.30	50.69	50.70	50.03
2019	20.14	22.52	20.06	19.44	18.88	20.19	20.14	19.42

資料來源：除另有註明外，所有基金資料均為安聯投資/ IDS GmbH/ 晨星，截至31/08/2024。

於01/06/2015，德盛全球投資基金之德盛總回報亞洲股票基金改名為安聯環球投資基金之安聯總回報亞洲股票基金。

於28/10/2005，德盛總回報亞洲股票基金的資產轉移到德盛精選基金-德盛總回報亞洲股票基金。

於03/10/2008，德盛精選基金-德盛總回報亞洲股票基金的資產合併到德盛全球投資基金-德盛總回報亞洲股票基金。本基金的目標及投資政策於2009年出現重大改變。達致2009年前的往績的情況已不再適用。

基金表現按資產淨值對資產淨值作基礎，以相關股份類別的報價貨幣計算，並作股息滾存投資。基準指數表現以相關股份類別的報價貨幣計算。港元/ 美元本幣投資者需承受外幣兌換率的波動。

^ 對沖貨幣股份類別並不適合本幣非相關對沖貨幣的投資者。

- 1) 指標指數是MSCI綜合亞洲（日本除外）總回報（淨額）指數。上述2015年10月1日前的指標表現資料以MSCI綜合遠東（日本除外）淨回報指數為基礎。指標指數在2015年10月1日變更，因為現時指標被視為更能代表本基金的投資政策。
- 2) 股息派發適用於A類收息股份（每年派息）、AM類收息股份（每月派息）和AMg類收息股份（每月派息）及僅作參考。息率並不保證，派息可從資本中支付（A/AM/AMg類）。這或令每股資產淨值即時下降，及令可作未來投資的基金資本和資本增長減少。正數派息率並不代表正數回報。
- 3) 年度化股息收益率 = 每股派息 / 除息日資產淨值。正數派息率並不代表正數回報。派息並沒有保證。過往股息收益並非未來股息派發的指引。
- 4) 年度化股息收益率 = $[(1 + \text{每股派息} / \text{除息日資產淨值})^2 - 1] \times 100$ 。年度化股息收益率乃基於最近一次派息計算及假設收益再撥作投資，可能高於或低過實際全年派息率。正數派息率並不代表正數回報。派息並沒有保證。過往股息收益並非未來股息派發的指引。
- 5) 基金資產值已涵蓋其所有股份類別。
- 6) 本基金符合歐盟《可持續發展相關披露規例》。此資料之準確性只適用及截至於刊載時。
- 7) 單一行政管理費包括過往稱為管理費及行政費之費用。
- 8) 總開支比率：上個財政年度（截至2023年9月30日）於基金內扣除的費用（交易費除外）佔基金平均資產值之百分比。若股份類別於上一個財政年度內成立不足一年（參考基金詳情內的成立日期），總開支比率將以年度化作計算。若股份類別於上一個財政年度完結後成立，總開支比率將顯示“不適用”。
- 9) 成立日期指有關基金開始運作的最早日期（並沒有計及其後任何資產重組或合併）。

本文內所載的資料於刊載時均取材自本公司相信是準確及可靠的來源。本公司保留權利於任何時間更改任何資料，無須另行通知。本文並非就內文提及的任何證券提供建議、邀請或招攬買賣該等證券。閣下不應僅就此文件提供的資料而作出投資決定，並請向財務顧問諮詢獨立意見。

主動管理的投資並不保證可勝過大市表現。環境、社會及管治（ESG）策略透過考慮傳統財務資料以外的因素來選擇或排除證券，可能導致相對投資表現偏離其他策略或廣泛市場基準指數。

投資涉及風險，尤其是投資於新興及發展中市場所附帶之風險。過往表現並非未來表現的指引。投資者在投資之前應細閱銷售文件，瞭解基金詳情包括風險因素。本文件及網站並未經香港證券及期貨事務監察委員會審核。發行人為安聯環球投資亞太有限公司。

安聯環球投資亞太有限公司（香港金鐘道88號太古廣場二座32樓）是基金香港代表並受香港證券及期貨事務監察委員會（香港鰗魚涌華蘭路18號港島東中心54樓）監管。