

Mall som avser regelbundna upplysningar för de finansiella produkter som avses i artikel 9.1–9.4a i förordning (EU) 2019/2088 och artikel 5 första stycket i förordning (EU) 2020/852

Produktnamn: Ruth Core Nordic Credit Identifieringskod för juridiska personer: 549300NO65OZY63PJ78

## Mål för hållbar investering

Hade denna finansiella produkt ett mål för hållbar investering?

Ja

Nej

Den gjorde **hållbara investeringar med ett miljömål:**  
83%

i ekonomiska verksamheter som anses vara miljömässigt hållbara enligt EU-taxonomin

i ekonomiska verksamheter som inte anses vara miljömässigt hållbara enligt EU-taxonomin

Den gjorde **hållbara investeringar med ett socialt mål:**  
17 %

Den **främjade miljörelaterade och sociala egenskaper** och även om den inte hade en hållbar investering som sitt mål, hade den en andel på \_\_\_ % hållbara investeringar.

med ett miljömål i ekonomiska verksamheter som anses vara miljömässigt hållbara enligt EU-taxonomin

med ett miljömål i ekonomiska verksamheter som inte anses vara miljömässigt hållbara enligt EU-taxonomin

med ett socialt mål

Den främjade miljörelaterade och sociala egenskaper, men **gjorde inte några hållbara investeringar**

### Hållbar investering:

en investering i ekonomisk verksamhet som bidrar till ett miljömål eller socialt mål, förutsatt att investeringen inte orsakar betydande skada för något annat miljömål eller socialt mål och att investeringsobjekten följer praxis för god styrning.

**EU-taxonomin** är ett klassificeringssystem som fastställs i förordning (EU) 2020/852, där det fastställs en förteckning över **miljömässigt hållbara ekonomiska verksamheter**. Förordningen innehåller inte någon förteckning över socialt hållbara ekonomiska verksamheter. Hållbara investeringar med ett miljömål kan vara förenliga med kraven i taxonomin eller inte.



### I vilken utsträckning uppnåddes denna finansiella produkts mål för hållbar investering?

Fondens mål för hållbara investeringar är att investera i obligationer utgivna av bolag som bidrar positivt till klimatomställningen och/eller FNs 17 globala hållbarhetsmål.

Fonden uppnådde detta mål på två sätt:

Genom att investera i obligationer från bolag som, mätt genom förvaltarens egenutvecklade hållbarhetsmodell (Sustainability Cube™) är

- 1) branschledare inom ESG,
- 2) bäst positionerade för övergången till en koldioxidsnål ekonomi samt,
- 3) bäst anpassade till FN's mål för hållbar utveckling (UN SDG).

Bolagen fick inom varje område poäng enligt en tiogradig skala (1-10). Dessa betyg låg sedan till grund för ett totalbetyg. För att anses bidra till fondens hållbarhetsmål ska bolagets totalbetyg enligt förvaltarens metod rankas inom de 25 % bästa inom respektive region och sektor, varav endast de bästa 20 % vara valbara.

Fonden hade även som mål att investera i gröna obligationer, sociala obligationer, hållbarhetsobligationer samt hållbarhetslänkade obligationer. Vid rapporteringstillfället var 55 % av fondens investeringar, exklusive likvida medel och derivat, gröna obligationer och 11 % av fondens investeringar hållbarhetslänkade obligationer.

100 % av fondens investeringar uppfyllde ovan nämnda kriterier.

Under året har fondbolaget utvecklat och successivt implementerat ett ramverk för hållbara investeringar enligt SFDR. Detta ramverk tillämpas i tillägg till förvaltarens egen modell för att bedöma investeringarnas hållbarhet. Resultatet av fondens investeringar beskrivs enligt de mål och kriterier som ställts upp i fondens förköpsinformation med ytterligare tillägg i relevanta sektioner.

Fonden har inte förbundit sig att göra hållbara investeringar med miljömål förenliga med EU-taxonomin, men den faktiska andelen av fondens medel som investerats i miljömässigt hållbara ekonomiska aktiviteter enligt EU-taxonomin redovisas nedan.

Hållbarhetsindikatorerna mäter hur hållbarhetsmålet för denna finansiella product uppnås.

### ● Vilket resultat visade hållbarhetsindikatorerna?

Vid rapporteringstillfället utgjordes 100 % av fondens investeringar av bolag vars Sustainability Cube™-score rankades inom 25 % bästa inom respektive region och sektor.

	Score	Percentil
Klimatomställning	6,45	
Branschledare inom ESG	7,66	
Anpassning till UN SDG	6,19	
<b>Tot Score</b>	6,69	93%
Andel gröna obligationer	55%	
Andel hållbarhetslänkade obligationer	11%	

### ● ...och jämfört med de föregående perioderna?

Jämfört med föregående period var andelen av fondens investeringar i bolag vars Sustainability Cube™-score rankades inom 25 % bästa inom respektive region och sektor oförändrad. Andelen gröna och hållbarhetsrelaterade obligationer ökade jämfört med föregående period.

	2022-12-31	2023-12-31
<b>Tot Score</b>	N/A	6,69
Andel gröna obligationer	34%	55%
Andel hållbarhetslänkade obligationer	8%	11%

**Huvudsakliga negativa konsekvenser** är investeringsbesluts mest negativa konsekvenser för hållbarhetsfaktorer som rör miljö, sociala frågor och personalfrågor, respekt för mänskliga rättigheter samt frågor rörande bekämpning av korruption och mutor.

### ***Hur orsakade de hållbara investeringarna inte betydande skada för något mål för hållbar investering?***

För att inte orsaka någon betydande skada för fondens hållbarhetsmål tog förvaltaren hänsyn till indikatorer för huvudsakliga negativa konsekvenser för hållbarhetsfaktorer ("PAI") samt internationella normer och konventioner såsom FNs Global Compact.

De hållbara investeringarna granskades därutöver av fondbolaget utifrån ramverket för hållbara investeringar enligt SFDR med hjälp av två DNSH-test. Det första DNSH-testet utgjordes av screening gentemot fondens uppsatta exkluderingskriterier. Det andra DNSH-testet utgjordes av screening gentemot kriterier såsom definierade i EU-taxonomin samt gentemot negativt bidrag till ett globalt mål antaget av FN.

Bedömningen av negativt bidrag till FNs utvecklingsmål säkerställer att en investering i en emittent inte kan klassificeras som en hållbar investering, om emittenten genom sin verksamhet, produkter eller tjänster bedöms ha en betydande negativ inverkan på hållbarhetsfaktorer, till exempel i relativa termer till en viss sektor. I sammanhanget bedöms om emittenten vidtar åtgärder för att mitigera den negativa påverkan.

### ***Hur beaktades indikatorerna för negativa konsekvenser för hållbarhetsfaktorer?***

Indikatorerna för huvudsakliga negativa konsekvenser (PAI) är en central del av de exkluderingskriterier som tillämpas av förvaltaren för fonden. Förvaltaren använde i första hand kvantitativ data för att mäta investeringars potentiella medverkan till negativa konsekvenser för hållbarhetsfaktorer, men har även varit beroende av kvalitativ information i det fall tillgänglig och pålitlig data saknas.

PAI-indikatorerna från tabell 1 och/eller tabell 2 och /eller tabell 3 i bilaga 1 i SFDR RTS behandlades därutöver inom ramen för de två test som sattes upp för DNSH.

Den första delen av testet exkluderade bolag med verksamhet inom sektorer som bedöms kunna orsaka betydande skada för miljömässiga och sociala faktorer som helt eller delvis motsvarar en specifik PAI. Den andra delen av testet beaktade negativ påverkan genom att identifiera negativt bidrag (misalignment) till något av FNs utvecklingsmål vilka helt eller delvis motsvarar en specifik PAI.

Sammanfattningsvis beaktades PAI-indikatorerna genom att:

- Exkludera bolag som medvetet och upprepat bryter mot internationella normer och konventioner enligt FNs Global Compact, FN:s vägledande principer för företag och mänskliga rättigheter samt OECD:s riktlinjer för multinationella företag
- Exkludera bolag inom sektorer med stor risk för negativa hållbarhetseffekter
- Inkludera PAI-indikatorer som en delkomponent i förvaltningsprocessen

### ***Var de hållbara investeringarna anpassade till OECD:s riktlinjer för multinationella företag och FN:s vägledande principer för företag och mänskliga rättigheter? Beskrivning:***

Ja, inget av fondens innehav bröt under perioden mot internationella normer enligt UN Global Compact och OECD:s riktlinjer för multinationella företag.



## Hur beaktades i denna finansiella produkt huvudsakliga negativa konsekvenser för hållbarhetsfaktorer?

Fonden har tagit hänsyn till indikatorerna för huvudsakliga negativa konsekvenser (PAI) från tabell 1 och/eller tabell 2 och /eller tabell 3 i bilaga 1 i SFDR RTS genom att utifrån exkluderingskriterier och screening minska exponeringen mot dessa. Därutöver har fonden prioriterat och mitigerat negativa konsekvenser som identifierats genom underliggande förvaltares analysmodeller där hållbarhet integrerats.

Samtliga fonder som gör hållbara investeringar beaktar negativa konsekvenser för hållbarhetsfaktorer genom DNSH-tester. Det första DNSH-testet identifierar och exkluderar investeringar i verksamheter inom sektorer som bedöms kunna orsaka betydande skada för miljömässiga och sociala faktorer, samt verksamheter med faktiskt konstaterad negativ påverkan via normbaserade kontroverser. Det andra DNSH-testet identifierar investeringar i verksamheter med konstaterad negativ påverkan mot en eller flera av FNs hållbarhetsmål.

Då tillgängligheten på tillförlitlig data för negativa konsekvenser på hållbarhetsfaktorer varierar har fonden för närvarande inga specifika tröskelvärden kopplade till varje enskild indikator.

	Metod för att beakta		
	Exkludering	Integrering (analys)	Påverkansdialog
PAI 1: Utsläpp av växthusgaser	Konstaterad involvering i en eller flera allvarliga kontroverser relaterade till aspekter som täcks av UNGC:s miljöprinciper	Bedömning av negativt bidrag till FNs utvecklingsmål 7,9,12,13	Limit: > 50 % omsättningsrelaterat
	Limit: 0% Underkända		
PAI 2: Koldioxidavtryck	Konstaterad involvering i en eller flera allvarliga kontroverser relaterade till aspekter som täcks av UNGC:s miljöprinciper	Bedömning av negativt bidrag till FNs utvecklingsmål 7,9,12,13	Limit: > 50 % omsättningsrelaterat
	Limit: 0% Underkända		
PAI 3: Investeringsobjektets växthusgasintensitet	Konstaterad involvering i en eller flera allvarliga kontroverser relaterade till aspekter som täcks av UNGC:s miljöprinciper	Bedömning av negativt bidrag till FNs utvecklingsmål 7,9,12,13	Limit: > 50 % omsättningsrelaterat
	Limit: 0% Underkända		
PAI 4: Exponering mot företag som är verksamma inom sektorn för fossila bränslen	Omsättning relaterad till produktion & distribution inom oljesand, arktisk borrhning, kol:	Bedömning av negativt bidrag till FNs utvecklingsmål 7,12,13	
	Limit: 0 % involvering		
	Konventionell olja och gas, exklusive service: Limit involvering: 5 %, undantaget om innehavet passerar uppsatta	Limit: > 50 % omsättningsrelaterat	

omställningskriterier

<p>PAI 5: Andel icke-förnybar energiförbrukning och energiproduktion</p>	<p>Konstaterad involvering i en eller flera allvarliga kontroverser relaterade till aspekter som täcks av UNGC:s miljöprinciper</p>	<p>Bedömning av negativt bidrag till FNs utvecklingsmål 7</p> <p>Limit: &gt; 50 % omsättningsrelaterat</p>
<p>Limit: 0% Underkända</p>		
<p>PAI 6: Energiintensitet för bolag i sektorer med hög klimatpåverkan</p>	<p>Konstaterad involvering i en eller flera allvarliga kontroverser relaterade till aspekter som täcks av UNGC:s miljöprinciper</p>	<p>Bedömning av negativt bidrag till FNs utvecklingsmål 7</p> <p>Limit: &gt; 50 % omsättningsrelaterat</p>
<p>Limit: 0% Underkända</p>		
<p>PAI 7: Verksamhet som negativt påverkar områden med känslig biologisk mångfald</p>	<p>Konstaterad involvering i en eller flera allvarliga kontroverser relaterade till aspekter som täcks av UNGC:s miljöprinciper</p>	<p>Bedömning av negativt bidrag till FNs utvecklingsmål 12,15</p> <p>Limit: &gt; 50 % omsättningsrelaterat</p>
<p>Limit: 0% Underkända</p>		
<p>PAI 8: Utsläpp till vatten</p>	<p>Konstaterad involvering i en eller flera allvarliga kontroverser relaterade till aspekter som täcks av UNGC:s miljöprinciper</p>	<p>Bedömning av negativt bidrag till FNs utvecklingsmål 15</p> <p>Limit: &gt; 50 % omsättningsrelaterat</p>
<p>Limit: 0% Underkända</p>		
<p>PAI 9: Farligt avfall och radioaktivt avfall</p>	<p>Konstaterad involvering i en eller flera allvarliga kontroverser relaterade till aspekter som täcks av UNGC:s miljöprinciper</p>	<p>Bedömning av negativt bidrag till FNs utvecklingsmål 2,12</p> <p>Limit: &gt; 50 % omsättningsrelaterat</p>
<p>Limit: 0% Underkända</p>		
<p>PAI 10: Brott mot FN:s globala överenskommelse (UNGC) och OECD:s riktlinjer för multinationella företag</p>	<p>Konstaterad involvering i en eller flera allvarliga kontroverser relaterade till aspekter som täcks av UNGC:s principer och OECDs riktlinjer</p>	<p>Bedömning av negativt bidrag till flertalet av FNs utvecklingsmål</p> <p>Limit: &gt; 50 % omsättningsrelaterat</p>
<p>Limit: 0 % Underkända</p>		
<p>PAI 11: Inga processer och efterlevnadsmekanismer för att övervaka efterlevnaden av FN:s globala överenskommelse (UNGC)</p>	<p>Konstaterad involvering i en eller flera allvarliga kontroverser relaterade till</p>	<p>Bedömning av negativt bidrag till flertalet av FNs utvecklingsmål</p>

och OECD:s riktlinjer för multinationella företag	aspekter som täcks av UNGC:s principer och OECDs riktlinjer	Limit: > 50 % omsättningsrelaterat
	Limit: 0 % Underkända	
PAI 12: Ojusterad löneklyfta mellan könen	Konstaterad involvering i en eller flera allvarliga kontroverser relaterade till aspekter som täcks av UNGC:s arbetsrättsprinciper	Bedömning av negativt bidrag till flertalet av FNs utvecklingsmål  Limit: > 50 % omsättningsrelaterat
	Limit: 0% Underkända	
PAI 13: Jämnare könsfördelning i styrelserna	Konstaterad involvering i en eller flera allvarliga kontroverser relaterade till aspekter som täcks av UNGC:s arbetsrättsprinciper	Bedömning av negativt bidrag till flertalet av FNs utvecklingsmål  Limit: > 50 % omsättningsrelaterat
	Limit: 0% Underkända	
PAI 14: Exponering mot kontroversiella vapen (antipersonella minor, klusterammunition, kemiska vapen och biologiska vapen)	Produktion & Distribution  Limit: 0 % involvering	Bedömning av negativt bidrag till FNs utvecklingsmål 16  Limit: > 50 % omsättningsrelaterat
Ytterligare klimat- och miljörelaterade indikatorer - tabell 2		Bedömning inom förvaltarens analysmodell
Investeringar i företag utan initiativ för minskning av koldioxidutsläpp		
Ytterligare indikatorer för sociala förhållanden och personalfrågor, respekt för mänskliga rättigheter samt frågor rörande bekämpning av korruption och mutor – tabell 3		Bedömning inom förvaltarens analysmodell
Ingen uppförandekodex för leverantörer		



**Vilka var den finansiella produktens viktigaste investeringar?**

Förteckningen innehåller de investeringar som **utgör den finansiella produktens största andel investeringar** under referensperioden, som är följande:

2023-12-31

Största investeringarna	Sektor	% tillgångar	Land
STERV Float 11/08/28	Material	3,2	Finland
INTRUM Float 07/03/25	Finans	2,5	Sverige
AFRYSS Float 12/01/26	Industri	2,4	Sverige
SKABSS Float 11/24/28	Industri	2,4	Sverige
NIBEBS Float 12/01/26	Industri	2,4	Sverige
FVHSAM 0 06/05/30	Kraftförsörjning	2,4	Sverige
SANTRE 0 02/07/24	Finans	2,4	Sverige
CASTUM 0 02/16/24	Finans	2,0	Sverige
ARLA Float 07/17/26	Dagligvaror	2,0	Danmark
INTRUM JUSTITIA AB	Finans	2,0	Sverige
SWEDA 4 3/8 09/05/30	Finans	1,8	Sverige
FISAS 5 1/8 11/16/28	Sällanköpsvaror	1,8	Finland
GSFNO Float 06/25/25	Dagligvaror	1,8	Norge
SMAKRA Float 10/06/28	Kraftförsörjning	1,8	Norge
MEDCEN Float 06/23/27	Kommunikation	1,8	Tyskland



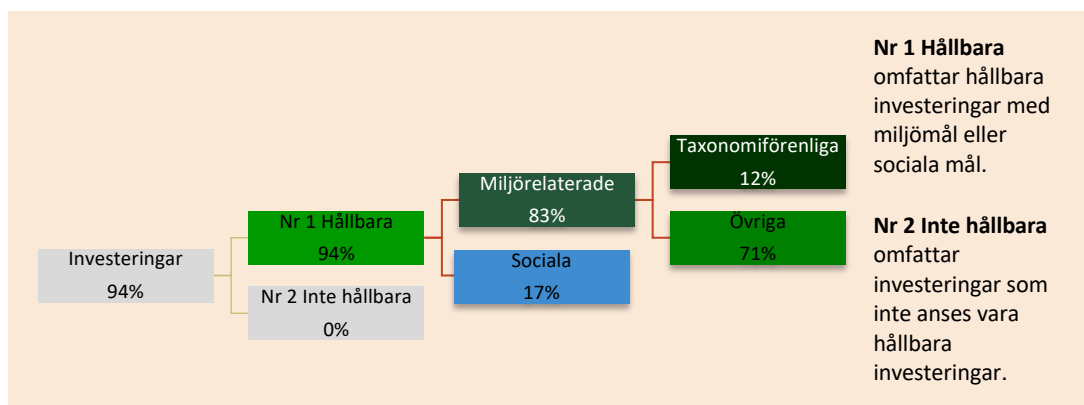
## Hur stor var andelen hållbarhetsrelaterade investeringar?

Vid rapporteringstillfället utgjordes 100 % av fondens investeringar hållbarhetsrelaterade investeringar vilket utgjorde 94,1 % av fondens marknadsvärde. Resterande 5,9 % var kassarelaterade placeringar

**Tillgångsallokering** beskriver andelen investeringar i specifika tillgångar.

### ● Vad var tillgångsallokeringen?

Av de 94 % av fondens marknadsvärde som utgjordes av hållbarhetsrelaterade investeringar var 83 % investeringar med miljömål. 12 % av fondens marknadsvärde förenliga med EU-taxonomi medan 17 % var investeringar med sociala mål.



## ● *I vilka ekonomiska sektorer gjordes investeringarna?*

För att uppfylla EU-taxonomin omfattar kriterierna för **fossilgas** begränsningar av utsläpp och övergång till helt förnybar energi eller koldioxid snåla bränslen senast i slutet av 2035. När det gäller **kärnenergi** inkluderar kriterierna omfattande säkerhets- och avfallshanteringsregler.

**Möjliggörande verksamheter** gör det direkt möjligt för andra verksamheter att bidra till ett miljömål.

**Omställningsverksamheter är ekonomiska verksamheter** som det ännu inte finns koldioxid snåla alternativ tillgängliga för och som har växthusgasutsläpp på nivåer som motsvarar bästa prestanda.

Dagligvaror - Mat & dryck  
Energi - Raffinering & marknadsföring  
Energi - Förnybar  
Finans - Konsumentfinansiering  
Finans - Banker  
Finans - Fastigheter  
Finans - Finansiella tjänster  
Finans - Sak- & olycksfallsförsäkring  
Hälsovård - Tillverkning av medicinsk utrustning  
Industri - Tillverkning av elektrisk utrustning  
Industri - Avfallshantering  
Industri - Maskintillverkning  
Industri - Transport & logistik  
Industri - Övrig  
Informationsteknik - Kommunikationsutrustning  
Kommunikation - Marknadsföring  
Kraftförsörjning - Kraftförsörjning  
Material - Behållare & förpackningar  
Material - Gruvor & metaller  
Sällanköpsvaror - Distribution  
Sällanköpsvaror - Hem & kontorsprodukter  
Sällanköpsvaror - Konsumentservice  
Sällanköpsvaror - Nöjesprodukter  
Sällanköpsvaror - Resor & logi



## **I hur stor utsträckning var de hållbara investeringarna med ett miljömål förenliga med EU-taxonomin?**

Fonden förbinder sig inte att göra hållbara investeringar med miljömål förenliga med EU-taxonomin. Den faktiska andelen av fondens medel som investerats i miljömässigt hållbara ekonomiska aktiviteter redovisas nedan. För denna rapporterings syfte har fondens innehav genomlysts för att mäta aktiviteter som bidrar till miljömässiga mål enligt EU-taxonomin och anses bidra väsentligt enligt de kriterier som framgår av EU-taxonomin och delegerade förordningar.

Fondens innehav har även genomlysts för att säkerställa att dessa investeringar inte orsakade betydande skada till något miljömål samt för att säkerställa sociala minimiskyddsåtgärder.

Taxonomiförenliga investeringar beräknas baserat på marknadsvärdet av de investeringar som anses utgöra miljömässigt hållbara investeringar i relation till fondens totala tillgångar. Med anledning av datatillgång avseende bolags omsättning har fondens endast haft möjlighet att bedöma taxonomiförenlighet för investeringar i enlighet med miljömålet "begränsning av klimatförändringar".



Beräkningarna använder omsättning som huvudindikator för både finansiella och icke-finansiella bolag. Taxonomiförenligheten enligt Art 3 i EU-taxonomin har ej granskats av revisorer eller någon annan tredje part.

Då underliggande bolag i stor utsträckning ännu inte rapporterat taxonomiförenlighet har bedömningen av fondens förenlighet baserats på estimerad data tillhandahållen av MSCI.

Metodiken från MSCI beaktar bolagets intäkter från produkter och tjänster som adresserar EU-taxonomin miljösmål. Bolag som inte uppfyller MSCI ESG Research's gränsvärden avseende att inte orsaka betydande skada samt sociala minimiskyddsåtgärder anses inte utgöra taxonomiförenliga investeringar.

Mot bakgrund av ovanstående information var andelen hållbara investeringar med miljösmål förenliga med EU-taxonomin 12 %.

● **Investerade den finansiella produkten i fossilgas och/eller kärnenergirelaterad verksamhet som uppfyller EU-taxonomin?<sup>1</sup>**

Ja,

I fossilgas

I kärnenergi

Nej

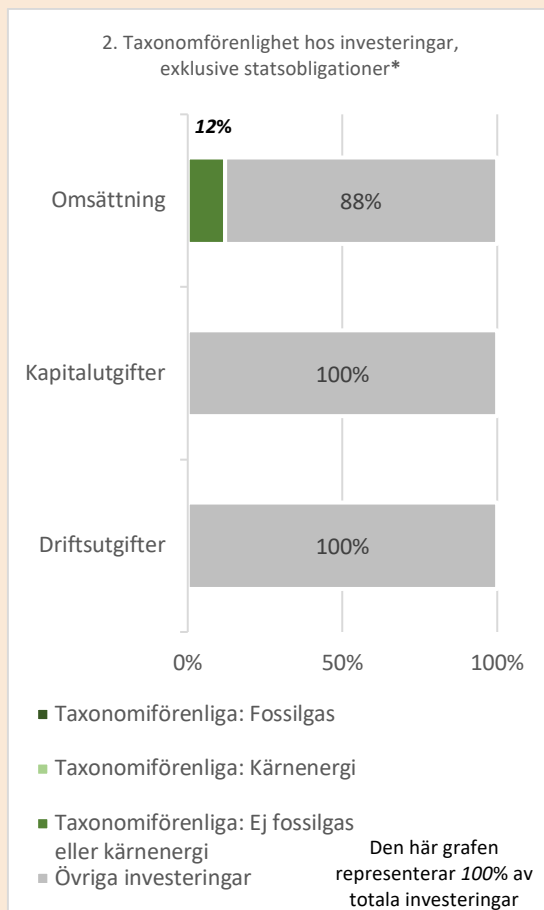
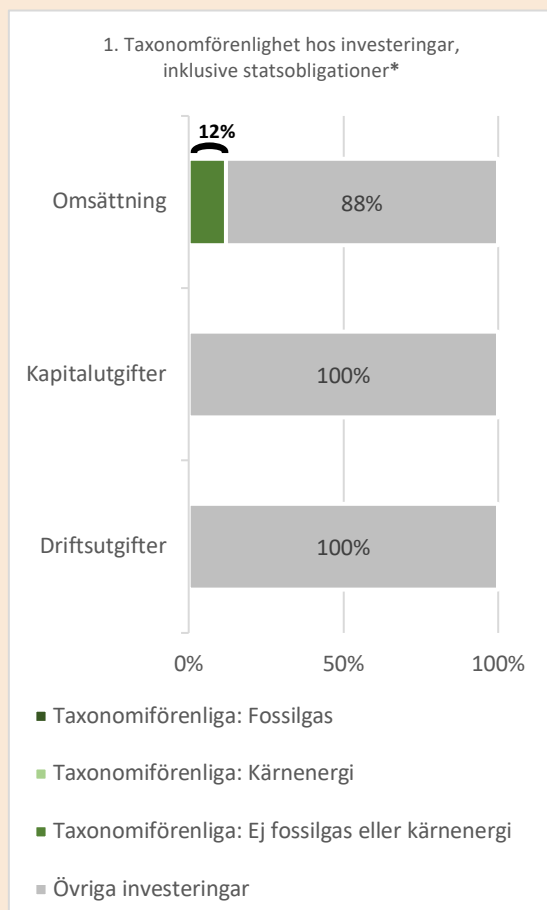
---

<sup>1</sup> Fossilgas och/eller kärnenergirelaterad verksamhet kommer endast att uppfylla EU-taxonomin om den bidrar till att begränsa klimatförändringarna ("begränsning av klimatförändringarna") och inte orsakar betydande skada för något av målen i EU-taxonomin – se förklarande anmärkning i vänstra marginalen. De fullständiga kriterierna för ekonomisk verksamhet för fossilgas och kärnenergi som uppfyller EU-taxonomin fastställs i kommissionens delegerade förordning (EU) 2022/1214.

Diagrammen nedan visar i grönt procentandelen investeringar som var förenliga med EU-taxomin. Eftersom det inte finns någon lämplig metodik för att avgöra hur taxonimiförenliga statsobligationer är\*, visar det första diagrammet taxonimiförenligheten med avseende på den finansiella produktens alla investeringar, inklusive statsobligationer, medan det andra diagrammet visar taxonimiförenligheten endast med avseende på de investeringar för den finansiella produkten som inte är statsobligationer.

Taxonimiförenliga verksamheter uttrycks som en andel av följande:

- **omsättning**, vilket återspeglar andelen av intäkterna från investeringsobjektens gröna verksamheter
- **kapitalutgifter**, som visar de gröna investeringar som gjorts av investeringsobjekten, t. ex. för en omställning till en grön ekonomi
- **driftsutgifter**, som återspeglar investeringsobjektens gröna operativa verksamheter.



\*I dessa diagram avses med "statsobligationer" samtliga exponeringar i statspapper

● **Vilken var andelen investeringar som gjordes i omställningsverksamheter och möjliggörande verksamheter?**

Andelen investeringar som gjordes i omställningsverksamheter var 0 %.

● **Hur stor var procentandelen investeringar som var förenliga med EU-taxonomin jämfört med tidigare referensperioder?**

Andelen investeringar förenliga med EU-taxonomin var för innevarande rapportperiod 12 %. För tidigare rapportperiod har detta inte kunnat mätas varpå andelen ansågs vara 0 %.



är hållbara investeringar med ett miljömål som **inte beaktar kriterierna** för miljömässigt hållbara ekonomiska verksamheter enligt EU-taxonomin.



**Vilken var andelen hållbara investeringar med ett miljömål som inte var förenligt med EU-taxonomin?**

Andelen hållbara investeringar med ett miljömål som inte var förenliga med EU-taxonomin var 71 % av fondens medel.



**Vilken var andelen socialt hållbara investeringar?**

Andelen socialt hållbara investeringar var 17 % av fondens medel



**Vilka investeringar inkluderades i kategorin "inte hållbara", vad var deras syfte och fanns det några miljörelaterade eller sociala minimiskyddsåtgärder?**

Syftet med investeringarna som inkluderades i kategorin "inte hållbara" var att effektivisera portföljförvaltning, likviditetsförvaltning och säkringsändamål. I fonden var dessa investeringar likvida medel och derivat. Då likvida medel och derivat inte investeras i ett investeringsobjekt, kunde inga minimiskyddsåtgärder vidtas.



**Vilka åtgärder har vidtagits för att uppnå målet för hållbar investering under referensperioden?**

Under perioden har Bolaget löpande följt och analyserat utvecklingen i de portföljbolag som fonden investerat i. Hållbarhetsfaktorer och hållbarhetsrisker har bedömts på samma sätt som operationella och finansiella faktorer i analysen. Analysen har baserats på finansiell information, extern analys, relevanta marknadskanaler och direkt kontakt med fondens portföljbolag. Under året har portföljbolag kontaktats avseende regelefterlevnad och governance. Under perioden har fonden valt in gröna obligationer och hållbarhetslänkade obligationer samt att investeringarna som gjordes enligt fondens hållbarhetsmodell, Sustainability Cube™, var bland de 20% bäst betygsatta inom sin region och bransch. Vidare exkluderade fonden innehav verksamma inom branscher med stor risk för negativa hållbarhetseffekter i enlighet med fondens exkluderingspolicy och detta har även följts upp kvartalsvis under perioden.



**Vilket resultat hade denna finansiella produkt jämfört med referensvärdet för hållbar investering?**

Fonden hade inget referensvärde för hållbara investeringar

- ***Hur skilde sig referensvärdet från ett brett marknadsindex?***

Ej tillämplig.

- ***Vilket resultat hade denna finansiella produkt när det gäller hållbarhetsindikatorerna för att bestämma referensvärdets överensstämmelse med målet för hållbar investering?***

Ej tillämplig.

- ***Vilket resultat hade denna finansiella produkt jämfört med referensvärdet?***

Ej tillämplig.

- ***Vilket resultat hade denna finansiella produkt jämfört med det breda marknadsindexet?***

Ej tillämplig.

Referensvärden är index för att mäta om den finansiella produkten uppnår målet för hållbar investering.