

Regelbundna upplysningar för de finansiella produkter som avses i artikel 8.1, 8.2 och 8.2a i förordning (EU) 2019/2088 och artikel 6 första stycket i förordning (EU) 2020/852

Hållbar investering: en investering i ekonomisk verksamhet som bidrar till ett miljömål eller socialt mål, förutsatt att investeringen inte orsakar betydande skada för något annat miljömål eller socialt mål och att investeringsobjekten följer praxis för god styrning.

EU-taxonomin är ett klassificeringssystem som fastställs i förordning (EU) 2020/852, där det fastställs en förteckning över **miljömässigt hållbara ekonomiska verksamheter**. Förordningen innehåller inte någon förteckning över socialt hållbara ekonomiska verksamheter. Hållbara investeringar med ett miljömål kan vara förenliga med kraven i taxonomin eller inte.

Produktnamn: Nordea Institutionell Kortrränta

Identifieringskod för juridiska personer: 549300SZVW17ROZPY480

Miljörelaterade och/eller sociala egenskaper

Hade denna finansiella produkt ett mål för hållbar investering?

Ja

Nej

Den gjorde **hållbara investeringar med ett miljömål:** _____%

i ekonomiska verksamheter som anses vara miljömässigt hållbara enligt EU-taxonomin

i ekonomiska verksamheter som inte anses vara miljömässigt hållbara enligt EU-taxonomin

Den gjorde **hållbara investeringar med ett socialt mål:** _____%

Den **främjade miljörelaterade och sociala egenskaper** och även om den inte hade en hållbar investering som sitt mål, hade den en andel på 45 % hållbara investeringar

med ett miljömål i ekonomiska verksamheter som anses vara miljömässigt hållbara enligt EU-taxonomin

med ett miljömål i ekonomiska verksamheter som inte anses vara miljömässigt hållbara enligt EU-taxonomin

med ett socialt mål

Den främjade miljörelaterade och sociala egenskaper, **men gjorde inte några hållbara investeringar**



I vilken utsträckning främjades de miljörelaterade och/eller sociala egenskaperna av denna finansiella produkt?

De egenskaper som främjas kan vara miljörelaterade och/eller sociala och inkluderade följande:

Hållbara investeringar Även om fonden inte har åtagit sig att göra några hållbara investeringar främjade fonden miljörelaterade eller sociala egenskaper genom att delvis investera i företag och emittenter involverade i verksamheter som bidrog till ett miljömål eller socialt mål enligt FN:s globala mål och/eller EU-taxonomin, samtidigt som de inte orsakar någon betydande skada för några andra miljömål eller sociala mål samt följde praxis för god styrning.

Sektor- och värdebaserade exkluderingar Fonden främjade miljörelaterade och/eller sociala egenskaper genom att exkludera företag som bedöms som olämpliga baserat på deras affärsverksamheter eller agerande.

Jämförelseindexet som fonden använder har inte valts i syfte att uppnå de miljörelaterade eller sociala egenskaper som fonden främjar.

● Vilket resultat visade hållbarhetsindikatorerna?

Hållbarhetsindikator	Mått	Mätvärde	Godtagbarhet	Täckning
Koldioxidavtryck	Koldioxidavtryck	8 tCO ₂ e/investerad miljon euro	99,53 %	92,56 %
	Koldioxidavtryck Scope 1+2+3	332 tCO ₂ e/investerad miljon euro	99,53 %	92,56 %
Investeringsobjektens hemvist där det förekommer bristande samhällsansvar (i absoluta tal och relativa tal)	Antal länder som det har investerats i som har varit inblandade i överträdelser av sociala rättigheter (absolut och relativt antal dividerat med alla länder där investeringarna gjorts) enligt internationella fördrag och konventioner, FN:s principer och, om tillämpligt, nationell lagstiftning	0 investeringsobjekt var föremål för överträdelser	0,00 %	0,00 %
		0,00 % av länderna var föremål för överträdelser	0,00 %	0,00 %
% av totala investeringar i företag som bryter mot FN:s Global Compact	Andel av investeringar i investeringsobjekt som har varit inblandade i brott mot principerna i FN:s Global Compact eller OECD:s riktlinjer för multinationella företag	0,11 % inblandade i brott	99,53 %	93,48 %
Växthusgasintensitet hos stater	Investeringsobjektens växthusgasintensitet	0,00 tCO ₂ e /miljon euro i intäkter	0,00 %	0,00 %

Godtagbarhet: Andelen tillgångar i den finansiella produkten (i förhållande till andelsvärdet) som är inom ramen för indikatorn.

Täckning: Andelen tillgångar i den finansiella produkten (i förhållande till andelsvärdet) för vilka data finns tillgängliga för att redovisa indikatorn.

● ... och jämfört med de föregående perioderna?

Hållbarhetsindikator	Mått	Referens-period	Mätvärde	Godtagbarhet	Täckning
Koldioxidavtryck	Koldioxidavtryck	2023	8 tCO ₂ e/investerad miljon euro	99,53 %	92,56 %
		2022	8 tCO ₂ e/investerad miljon euro	99,67 %	93,35 %
	Koldioxidavtryck Scope 1+2+3	2023	332 tCO ₂ e/investerad miljon euro	99,53 %	92,56 %
		2022	Ej tillämpligt	Ej tillämpligt	Ej tillämpligt
Investeringsobjektens hemvist där det förekommer bristande samhällsansvar (i absoluta tal och relativa tal)	Antal länder som det har investerats i som har varit inblandade överträdelse av sociala rättigheter (absolut och relativt antal dividerat med alla länder där investeringarna gjorts) enligt internationella fördrag och konventioner, FN:s principer och, om tillämpligt, nationell lagstiftning	2023	0 investeringsobjekt var föremål för överträdelse	0,00 %	0,00 %
		2022	Ej tillämpligt	Ej tillämpligt	Ej tillämpligt
		2023	0,00 % av länderna var föremål för överträdelse	0,00 %	0,00 %
		2022	Ej tillämpligt	Ej tillämpligt	Ej tillämpligt
% av totala investeringar i företag som bryter mot FN:s Global Compact	Andel av investeringar i investeringsobjekt som har varit inblandade i brott mot principerna i FN:s Global Compact eller OECD:s riktlinjer för multinationella företag	2023	0,11 % inblandade i brott	99,53 %	93,48 %
		2022	0,00 % inblandade i brott	99,67 %	89,72 %
Växthusgasintensitet hos stater	Investeringsobjektens växthusgasintensitet	2023	0,00 tCO ₂ e /miljon euro i intäkter	0,00 %	0,00 %
		2022	Ej tillämpligt	Ej tillämpligt	Ej tillämpligt

Godtagbarhet: Andelen tillgångar i den finansiella produkten (i förhållande till andelsvärdet) som är inom ramen för indikatorn.

Täckning: Andelen tillgångar i den finansiella produkten (i förhållande till andelsvärdet) för vilka data finns tillgängliga för att redovisa indikatorn.

● ***Vilka var målen med de hållbara investeringar som den finansiella produkten delvis gjorde, och hur bidrog den hållbara investeringen till dessa mål?***

Målet med de hållbara investeringar som fonden delvis gjorde var att bidra till ett eller flera av FN:s globala mål för hållbar utveckling (SDG), eller alternativt att vara involverad i verksamhet som är förenlig med EU-taxonomin. Hållbara investeringar bidrog till målen genom fondens investeringar i bolag där minst 20 % av deras verksamhet kunde kopplas till ekonomisk verksamhet som stöder ett miljömässigt hållbart mål enligt EU-taxonomin, eller ett miljömål eller socialt mål på FN:s lista över globala mål för hållbar utveckling.

FN:s globala mål för hållbar utveckling är en uppsättning med 17 mål antagna av FN år 2015 som en uppmaning till åtgärder för att utrota fattigdom, skydda planeten samt säkerställa fred och välfärd till år 2030.

EU-taxonomin fastställer ett ramverk för att bedöma miljömässigt hållbara ekonomiska verksamheter och innehåller en förteckning över ekonomiska aktiviteter som anses som miljömässigt hållbara inom ramen för EU-kommissionens gröna giv (European Green Deal).

● ***På vilket sätt orsakade de hållbara investeringar som den finansiella produkten delvis gjorde inte någon betydande skada för något miljömål eller socialt mål med de hållbara investeringarna?***

Som en del av processen med att identifiera hållbara investeringar granskades företag för att säkerställa att de inte orsakar någon betydande skada (DNSH-test; "do no significant harm") för något annat socialt mål eller miljömål. DNSH-testet använde PAI-indikatorer (PAI, Principal Adverse Impact) enligt beskrivningen nedan för att identifiera och exkludera företag som inte uppnådde gränsvärdena.

Huvudsakliga negativa konsekvenser är investeringsbesluts mest negativa konsekvenser för hållbarhetsfaktorer som rör miljö, sociala frågor och personalfrågor, respekt för mänskliga rättigheter samt frågor rörande bekämpning av korruption och mutor.

Hur beaktades indikatorerna för negativa konsekvenser för hållbarhetsfaktorer?

DNSH-testet utgör en del av metoden för att identifiera hållbara investeringar, och med testet identifierades negativa avvikelser och bristande resultat avseende PAI-indikatorer. Förvaltningsorganisationen beaktade PAI-indikatorerna i tabell 1, bilaga 1 i SFDR RTS. Under rapportperioden var data främst tillgängliga för användning av nedanstående indikatorer.

Klimatrelaterade indikatorer och andra miljörelaterade indikatorer:

- Utsläpp av växthusgaser
- Påverkan på den biologiska mångfalden
- Utsläpp till vatten
- Farligt avfall

Indikatorer för sociala förhållanden och personalfrågor, respekt för mänskliga rättigheter samt frågor rörande bekämpning av korruption och mutor:

- Brott mot FN:s Global Compact och OECD:s riktlinjer
- Jämnare könsfördelning i styrelserna
- Exponering mot kontroversiella vapen
- Allvarliga människorättsfrågor

Företag som inte uppnådde de gränsvärden som definierats av förvaltningsorganisationen klassificerades inte som en hållbar investering. Detta omfattade företag som är inblandade i allvarliga incidenter gällande mänskliga rättigheter, allvarliga kontroverser i fråga om biologisk mångfald eller brott mot FN:s Global Compact eller OECD:s riktlinjer.

Företag som presterade sämst vad gäller utsläpp till vatten, farligt avfall och växthusgasutsläpp klarade inte heller DNSH-testet. Företag med mer än 0 % av sina intäkter från okonventionella fossila bränslen blev också underkända i DNSH-testet. Företag som härledde mer än 5 % av intäkterna från konventionella fossila bränslen eller mer än 50 % från tjänster specifika för den fossila bränsleindustrin godkändes endast i DNSH-testet om de var under de klimatrelaterade exkluderingskriterier som fastställs i EU-referensvärdet för anpassning till Parisavtalet med intäktströskelvärden på 1 % för kol, 10 % för olja, 50 % för naturgas och 50 % för elgenerering baserad på fossila bränslen och förutsatt att de hade en klimatomställningsplan. I vår policy för fossila bränslen i linje med Parisavtalet beskrivs de kriterier som används för att identifiera företag med trovärdiga övergångsplaner.

Ytterligare exkluderingar för att vidare begränsa negativa externa effekter tillämpades för fondens investeringsunivers för att undvika investeringar i företag som är inblandade i energikol eller produktion av fossila bränslen från oljesand eller borrhning i Arktis, såväl som kontroversiella vapen och pornografi.

De data om PAI-indikatorer som behövs för DNSH-testet kom från tredjepartsleverantörer.

Var de hållbara investeringarna förenliga med OECD:s riktlinjer för multinationella företag och FN:s vägledande principer för företag och mänskliga rättigheter? Beskrivning:

Anpassningen av hållbara investeringar till OECD:s riktlinjer för multinationella företag och FN:s vägledande principer för företag och mänskliga rättigheter säkerställs som en del av processen med att identifiera hållbara investeringar med hjälp av indikatorn för FN:s Global Compact och OECD:s riktlinjer.

I EU-taxomin fastställs en princip om att inte orsaka betydande skada, enligt vilken taxonomiförenliga investeringar inte får orsaka betydande skada för EU-taxominns mål, och åtföljs av särskilda unionskriterier.

Principen om att inte orsaka betydande skada är endast tillämplig på de av den finansiella produktens underliggande investeringar som beaktar EU-kriterierna för miljömässigt hållbara ekonomiska verksamheter. Den återstående delen av denna finansiella produkt har underliggande investeringar som inte beaktar EU-kriterierna för miljömässigt hållbara ekonomiska verksamheter.

Inga andra eventuella hållbara investeringar får heller orsaka betydande skada för några miljömål eller sociala mål.



Hur beaktades i denna finansiella produkt huvudsakliga negativa konsekvenser för hållbarhetsfaktorer?

De specifika PAI-indikatorer som beaktades för denna produkt var:

KLIMATRELATERADE INDIKATORER OCH ANDRA MILJÖRELATERADE INDIKATORER

Indikator på negativa konsekvenser för hållbar utveckling	Mått	Mätvärde	Godtagbarhet	Täckning	
Utsläpp av växthusgaser	Scope 1- växthusgasutsläpp	14,478 tCO ₂ e	99,53 %	92,56 %	
	Scope 2- växthusgasutsläpp	7,787 tCO ₂ e	99,53 %	92,56 %	
	Scope 3- växthusgasutsläpp	854,873 tCO ₂ e	99,53 %	92,56 %	
	Sammanlagda utsläpp av växthusgaser Scope 1+2	22,265 tCO ₂ e	99,53 %	92,56 %	
	Sammanlagda utsläpp av växthusgaser Scope 1+2+3	877,137 tCO ₂ e	99,53 %	92,56 %	
	Koldioxidavtryck	Koldioxidavtryck	8 tCO ₂ e/investerad miljon euro	99,53 %	92,56 %
		Koldioxidavtryck Scope 1+2+3	332 tCO ₂ e/investerad miljon euro	99,53 %	92,56 %
	Investeringsobjektens växthusgasintensitet	Investeringsobjektens växthusgasintensitet	14 tCO ₂ e/miljon euro i intäkter	99,53 %	92,56 %
		Investeringsobjektens växthusgasintensitet, Scope 1+2+3	929 tCO ₂ e/miljon euro i intäkter	99,53 %	92,18 %
	Exponering mot företag som är verksamma inom sektorn för fossila bränslen	Andel av investeringar i företag som är verksamma inom sektorn för fossila bränslen	3,39 % investeringar i fossila bränslen	99,53 %	76,22 %
	Andel av icke-förnybar energiförbrukning och energiproduktion	Investeringsobjektens andel av icke-förnybar energiförbrukning och icke-förnybar energiproduktion från icke-förnybara energikällor, jämfört med förnybara energikällor	59,10 % icke-förnybar energiförbrukning	99,53 %	73,09 %
			19,80 % icke-förnybar energiproduktion	99,53 %	0,04 %

KLIMATRELATERADE INDIKATORER OCH ANDRA MILJÖRELATERADE INDIKATORER

Indikator på negativa konsekvenser för hållbar utveckling	Mått	Mätvärde	Godtagbarhet	Täckning	
Utsläpp av växthusgaser	Energiförbruknings- intensitet per sektor med stor klimatpåverkan	Jordbruk, skogsbruk och fiske (A)	0,00 GWh/miljon euro i intäkter	0,07 %	0,00 %
		Utvinning av mineral (B)	0,00 GWh/miljon euro i intäkter	0,00 %	0,00 %
		Tillverkning (C)	0,86 GWh/miljon euro i intäkter	7,10 %	7,10 %
		El-, gas-, ång- och luftkonditionerings- försörjning (D)	0,00 GWh/miljon euro i intäkter	0,38 %	0,00 %
		Vattenförsörjning, bortledning av avloppsvatten och sanering (E)	0,00 GWh/miljon euro i intäkter	0,00 %	0,00 %
		Byggnadsverksamhet (F)	0,00 GWh/miljon euro i intäkter	0,00 %	0,00 %
		Parti- och detaljhandel, reparation och fordon och motorcyklar (G)	0,06 GWh/miljon euro i intäkter	0,20 %	0,20 %
		Transport och lagring (H)	0,00 GWh/miljon euro i intäkter	0,00 %	0,00 %
		Fastighetsverksamhet (L)	0,54 GWh/miljon euro i intäkter	0,75 %	0,63 %
Biologisk mångfald	Verksamhet som negativt påverkar områden med känslig biologisk mångfald	Andel av investeringar i investeringsobjekt med platser/projekt belägna i eller i närheten av områden med känslig biologisk mångfald	0,29 % med negativ inverkan	99,53 %	72,69 %
Vatten	Utsläpp till vatten	Ton utsläpp till vatten som genereras av investeringsobjekt per miljon investerade euro, uttryckt som ett vägt genomsnitt	0,20 ton/investerad miljon euro	99,53 %	3,22 %
Avfall	Farligt avfall och radioaktivt avfall	Ton farligt avfall och radioaktivt avfall som genereras av investeringsobjekt per miljon investerade euro, uttryckt som ett vägt genomsnitt	4,18 ton/investerad miljon euro	99,53 %	62,12 %

SOCIALA FÖRHÅLLANDEN OCH PERSONALFRÅGOR, RESPEKT FÖR MÄNSKLIGA RÄTTIGHETER SAMT FRÅGOR RÖRANDE BEKÄMPNING AV KORRUPTION OCH MUTOR

Indikator på negativa konsekvenser för hållbar utveckling	Mått	Mätvärde	Godtagbarhet	Täckning	
Sociala förhållanden och personalfrågor	Brott mot FN:s globala överenskommelse och OECD:s riktlinjer för multinationella företag riktlinjer för multinationella företag	Andel av investeringar i investeringsobjekt som har varit inblandade i brott mot principerna i FN:s Global Compact eller OECD:s riktlinjer för multinationella företag	0,11 % inblandade i brott	99,53 %	93,48 %
	Inga processer och efterlevnads-mekanismer för att övervaka efterlevnaden av FN:s globala överenskommelse och OECD:s riktlinjer för multinationella företag	Andel av investeringar i investeringsobjekt utan strategier för att övervaka efterlevnaden av FN:s globala överenskommelse eller OECD:s riktlinjer för multinationella företag eller mekanismer för klagomålshantering av brott mot FN:s globala överenskommelse eller OECD:s riktlinjer för multinationella företag	0,00 % utan policyer	99,53 %	78,33 %
	Ojusterad löneklyfta mellan könen	Genomsnittlig ojusterad löneklyfta mellan könen hos investeringsobjekt	12,17 % löneskillnad	99,53 %	30,19 %
	Jämnare könsfördelning i styrelserna	Genomsnitt för manlig och kvinnlig representation bland styrelseledamöter i investeringsobjekt, uttryckt i procentandel av samtliga styrelseledamöter	43,93 % (kvinnliga ledamöter / styrelseledamöter)	99,53 %	79,95 %
	Exponering mot kontroversiella vapen (antipersonella minor, klusterammunition, kemiska vapen och biologiska vapen)	Andel av investeringar i investeringsobjekt som är involverade i tillverkning eller försäljning av kontroversiella vapen	0,00 % inblandning	99,53 %	92,31 %

INDIKATORER GÄLLANDE INVESTERINGAR I STATLIGA OCH ÖVERSTATLIGA ENHETER

Indikator på negativa konsekvenser för hållbar utveckling		Mått	Mätvärde	Godtagbarhet	Täckning
Miljö	Växthusgasintensitet för stater	Investeringsobjektens växthusgasintensitet	0,00 tCO ₂ e /miljon euro i intäkter	0,00 %	0,00 %
Sociala aspekter	Investeringsobjektens hemvist där det förekommer bristande samhällsansvar	Antal länder som det har investerats i som har varit inblandade i överträdelse av sociala rättigheter (absolut och relativt antal dividerat med alla länder där investeringarna gjorts) enligt internationella fördrag och konventioner, FN:s principer och, om tillämpligt, nationell lagstiftning	0 investeringsobjekt var föremål för överträdelse	0,00 %	0,00 %
			0,00 % av länderna var föremål för överträdelse	0,00 %	0,00 %
Styrning	Icke samarbetsvilliga skattejurisdiktioner	Investeringar i jurisdiktioner på EU:s förteckning över icke samarbetsvilliga jurisdiktioner på skatteområdet	0,00 % av länderna var föremål för överträdelse	0,00 %	0,00 %

Godtagbarhet: Andelen tillgångar i den finansiella produkten (i förhållande till andelsvärdet) som är inom ramen för indikatorn.

Täckning: Andelen tillgångar i den finansiella produkten (i förhållande till andelsvärdet) för vilka data finns tillgängliga för att redovisa indikatorn.



Vilka var den finansiella produktens viktigaste investeringar?

Förteckningen innehåller de investeringar som utgör den finansiella produktens **största andel investeringar** under referensperioden, som är följande: 1 januari 2023 – 31 december 2023

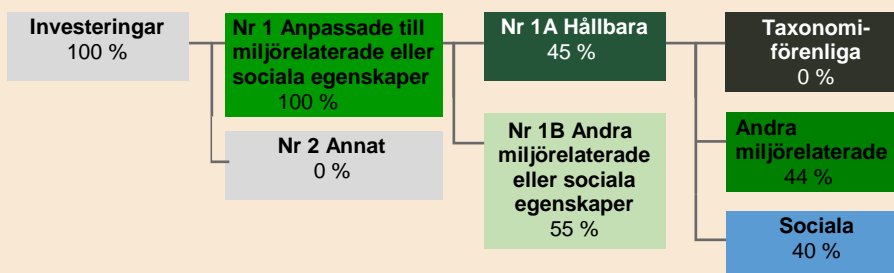
Största investeringarna	Sektor	% tillgångar	Land
Nordea Hypotek AB 1 % 18-09-2024	Finans	5,89 %	Sverige
Nordea Hypotek AB 1 % 17-09-2025	Finans	4,67 %	Sverige
Länsförsäkringar Hypotek AB 1,25% 17-09-2025	Finans	3,45 %	Sverige
Stadshypotek AB 1 % 03-09-2025	Finans	3,06 %	Sverige
Skandinaviska Enskilda Banken 1 % 18-12-2024	Finans	3,01 %	Sverige
Sveriges Säkerställda Obliga 2 % 17-06-2026	Finans	2,85 %	Sverige
SBAB Bank AB FRN 08-04-2025	Finans	2,63 %	Sverige
Swedbank AB 0,635 % 04-11-2025	Finans	2,51 %	Sverige
Skandinaviska Enskilda Banken 1 % 17-12-2025	Finans	2,48 %	Sverige
Volvo Treasury AB FRN 17-02-2025	Konsument sällanköp	2,47 %	Sverige
Stadshypotek AB 1 % 01-03-2027	Finans	2,39 %	Sverige
Scania CV AB FRN 22-11-2024	Konsument sällanköp	2,32 %	Sverige
Securitas AB FRN 22-11-2024	Konsument dagligvaror	2,29 %	Sverige
Essity AB FRN 17-01-2025	Konsument dagligvaror	2,00 %	Sverige
Volvo Treasury AB FRN 26-02-2024	Konsument sällanköp	1,98 %	Sverige



Hur stor var andelen hållbarhetsrelaterade investeringar?

**Tillgångs-
allokering**
beskriver andelen
investeringar i
specifika tillgångar.

● Vad var tillgångsallokeringen?



Nr 1 Anpassade till miljörelaterade eller sociala egenskaper omfattar den finansiella produktens investeringar som används för att uppnå de miljörelaterade eller sociala egenskaper som främjas av den finansiella produkten.

Nr 2 Annat omfattar den finansiella produktens återstående investeringar som varken är anpassade till de miljörelaterade eller sociala egenskaperna eller anses som hållbara investeringar.

Kategorin **Nr 1 Anpassade till miljörelaterade eller sociala egenskaper** omfattar:

- Underkategorin **Nr1 A Hållbara** omfattar miljömässigt och socialt hållbara investeringar.
- Underkategorin **Nr 1B Andra miljörelaterade eller sociala egenskaper** omfattar investeringar anpassade till de miljörelaterade eller sociala egenskaper som inte anses vara hållbara investeringar.

Fonden innehåller investeringar med både ett miljömål och ett socialt mål. En enskild investering kan bidra både till ett miljömål och ett socialt mål och därigenom leda till en total allokering på mer än 100 %. Det finns ingen prioritering av miljömål och sociala mål, och strategin är inte inriktad mot någon specifik allokering eller minimiandel vad gäller någon av dessa kategorier. Investeringsprocessen rymmer en kombination av miljömål och sociala mål, och förvaltningsorganisationen kan fritt fördela mellan dessa båda kategorier baserat på tillgång till placeringsobjekt och hur attraktiva investeringsmöjligheter det erbjuder.

● *I vilka ekonomiska sektorer gjordes investeringarna?*

Sektor	% tillgångar
Finans	69,13 %
Konsument sällanköp	13,22 %
Industri	6,94 %
Konsument dagligvaror	6,71 %
Kommunikationstjänster	1,96 %
El, vatten och gas	0,93 %
Råvaror	0,67 %
Likvida medel	0,44 %
Derivat	0,00 %
Valutaterminer (forwards)	0,00 %
Totalt	100,00 %



I hur stor utsträckning var de hållbara investeringarna med ett miljömål förenliga med EU-taxonomin?

Investerar den finansiella produkten i fossilgas och/eller kärnenergirelaterad verksamhet som uppfyller EU-taxonomin?¹

Ja:

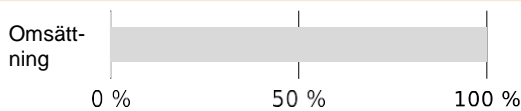
I fossilgas

I kärnenergi

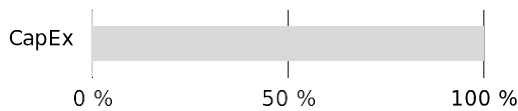
Nej

Diagrammen nedan visar i grönt procentandelen investeringar som var förenliga med EU-taxonomin. Eftersom det inte finns någon lämplig metodik för att avgöra hur taxonomiförenliga statsobligationer är*, visar det första diagrammet taxonomiförenligheten med avseende på den finansiella produktens alla investeringar, inklusive statsobligationer, medan det andra diagrammet visar taxonomiförenligheten endast med avseende på de investeringar för den finansiella produkten som inte är statsobligationer.

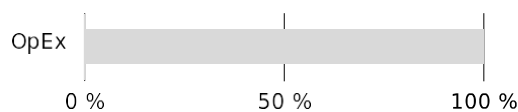
1. Taxonomiförenlig verksamhet hos investeringar inklusive statsobligationer*



Taxonomiförenliga: Fossilgas: 0 %
 Taxonomiförenliga: Kärnenergi: 0 %
 Taxonomiförenliga (ej fossilgas eller kärnenergi): 0 %
 Ej taxonomiförenliga: 100 %

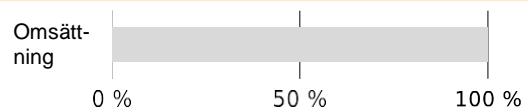


Taxonomiförenliga: Fossilgas: 0 %
 Taxonomiförenliga: Kärnenergi: 0 %
 Taxonomiförenliga (ej fossilgas eller kärnenergi): 0 %
 Ej taxonomiförenliga: 100 %

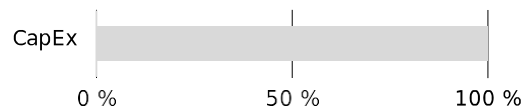


Taxonomiförenliga: Fossilgas: 0 %
 Taxonomiförenliga: Kärnenergi: 0 %
 Taxonomiförenliga (ej fossilgas eller kärnenergi): 0 %
 Ej taxonomiförenliga: 100 %

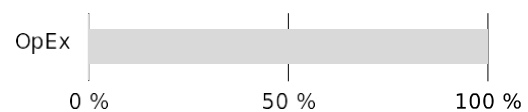
2. Taxonomiförenlig verksamhet hos investeringar exklusive statsobligationer*



Taxonomiförenliga: Fossilgas: 0 %
 Taxonomiförenliga: Kärnenergi: 0 %
 Taxonomiförenliga (ej fossilgas eller kärnenergi): 0 %
 Ej taxonomiförenliga: 100 %



Taxonomiförenliga: Fossilgas: 0 %
 Taxonomiförenliga: Kärnenergi: 0 %
 Taxonomiförenliga (ej fossilgas eller kärnenergi): 0 %
 Ej taxonomiförenliga: 100 %



Taxonomiförenliga: Fossilgas: 0 %
 Taxonomiförenliga: Kärnenergi: 0 %
 Taxonomiförenliga (ej fossilgas eller kärnenergi): 0 %
 Ej taxonomiförenliga: 100 %

*I dessa diagram avses med "statsobligationer" samtliga exponeringar i statspapper

¹ Fossilgas och/eller kärnenergirelaterad verksamhet kommer endast att uppfylla EU-taxonomin om den bidrar till att begränsa klimatförändringarna ("begränsning av klimatförändringarna") och inte orsakar betydande skada för något av målen i EU-taxonomin – se förklarande anmärkning i vänstra marginalen. De fullständiga kriterierna för ekonomisk verksamhet för fossilgas och kärnenergi som uppfyller EU-taxonomin fastställs i kommissionens delegerade förordning (EU) 2022/1214.

För att uppfylla EU-taxonomin omfattar kriterierna för fossilgas begränsningar av utsläpp och övergång till helt förnybar energi eller koldioxidsnåla bränslen senast i slutet av 2035. När det gäller kärnenergi inkluderar kriterierna omfattande säkerhets- och avfallshanteringsregler.

Möjliggörande verksamheter gör det direkt möjligt för andra verksamheter att bidra väsentligt till ett miljömål.

Omställningsverksamheter är verksamheter som det ännu inte finns koldioxidsnåla alternativ tillgängliga för och som bland annat har växthusgasutsläpp på nivåer som motsvarar bästa prestanda.

Verksamheter som är förenliga med taxonomin uttrycks som en andel av följande:

- **omsättning**, vilket återspeglar andelen av intäkterna från investeringsobjektens gröna verksamheter
 - **kapitalutgifter (CapEx)**, som visar de gröna investeringar som gjorts av investeringsobjekten, t.ex. för en omställning till en grön ekonomi
 - **driftutgifter (OpEx)**, som återspeglar investeringsobjektens gröna operativa verksamheter.

Det finns inga data tillgängliga för rapportperioden som bekräftar att den finansiella produkten investerade i verksamhet kopplad till fossilgas och/eller kärnenergi som är förenlig med EU-taxonomin.

För närvarande bedöms taxonomiförenlighet utifrån uppgifter från tredjepartsleverantörer och eventuellt tillgänglig information som investeringsobjekten själva rapporterat. Egna verktyg och processer har utvecklats för att mäta betydande skada och sociala minimiskyddsåtgärder.

Med hjälp av den metod som används av tredjepartsleverantörer av data bedöms hur företagen är involverade i ekonomiska verksamheter som på ett betydande sätt bidrar till ett miljömål, samtidigt som de inte orsakar någon betydande skada för andra hållbarhetsmål och uppfyller sociala minimiskyddsåtgärder. Investeringens taxonomiförenlighet baseras på den andel av omsättningen som är exponerad eller potentiellt exponerad mot taxonomiförenliga verksamheter. Dataleverantörernas metoder varierar och resultaten är kanske inte helt förenliga på grund av bristen på publikt rapporterade data, som bedömningarna i stor utsträckning är avhängiga av.

Vi prioriterar sådan information som investeringsobjekten själva har rapporterat om den finns tillgänglig. I det fall dataleverantörer anlitas för att tillhandahålla motsvarande data genomför Nordea Asset Management (NAM) en fördjupad undersökning (due diligence) av dataleverantörernas metod. Om vi inte kan bekräfta tillgängliga data för majoriteten av portföljens innehav kommer vi av försiktighetsskäl rapportera 0 (noll) procent av taxonomiförenliga investeringar.

Investeringarnas taxonomiförenlighet har inte varit föremål för revisorernas försäkran eller granskning av tredje part. Dataleverantörernas metoder varierar och resultaten är kanske inte helt förenliga på grund av bristen på publikt rapporterade data.

● ***Vilken var andelen investeringar som gjordes i omställningsverksamheter och möjliggörande verksamheter?***

Typ av verksamhet	% tillgångar
Omställningsverksamheter	0,00 %
Möjliggörande verksamheter	0,00 %
Totalt	0,00 %

● ***Hur stor var procentandelen investeringar som var förenliga med EU-taxonomin jämfört med tidigare referensperioder?***

Referensperiod	Taxonomiförenliga investeringar
2023	0,00 %
2022	0,00 %

 är hållbara investeringar med ett miljömål som **inte beaktar kriterierna** för miljömässigt hållbara ekonomiska verksamheter enligt förordning (EU) 2020/852.



Vilken var andelen hållbara investeringar med ett miljömål som inte var förenligt med EU-taxonomin?

Andelen hållbara investeringar med ett miljömål som inte är förenligt med EU-taxonomin var 44 %.



Vilken var andelen socialt hållbara investeringar?

Andelen socialt hållbara investeringar var 40 %.



Vilka investeringar var inkluderade i kategorin "annat", vad var deras syfte och fanns det några miljörelaterade eller sociala minimiskyddsåtgärder?

Likvida medel kan ha använts som komplement eller för riskbalansering. Fonden kan ha använt derivat och andra tekniker för de ändamål som beskrivs i fondens faktablad. Denna kategori kan även ha innefattat värdepapper för vilka relevanta data saknas. Miljörelaterade eller sociala minimiskyddsåtgärder var inte tillämpliga.



Vilka åtgärder har vidtagits för att uppfylla de miljörelaterade och/eller sociala egenskaperna under referensperioden?

De bindande delarna i den investeringsstrategi som använts för att välja ut investeringarna i syfte att uppnå var och en av de miljörelaterade eller sociala egenskaper som fonden främjar har övervakats och dokumenterats på löpande basis.