

Jahresbericht
zum 31. Dezember 2022.

Deka-Nachhaltigkeit ManagerSelect

Ein OGAW-Sondervermögen deutschen Rechts.



.Deka
Investments

Bericht der Geschäftsführung.

31. Dezember 2022

Sehr geehrte Anlegerinnen, sehr geehrte Anleger,

der vorliegende Jahresbericht informiert Sie umfassend über die Entwicklung Ihres Fonds Deka-Nachhaltigkeit ManagerSelect für den Zeitraum vom 1. Januar 2022 bis zum 31. Dezember 2022.

An den internationalen Finanzmärkten bildete bis in das erste Quartal 2022 hinein die Corona-Pandemie und ihre Auswirkungen den primären Einflussfaktor. Die von Impffortschritten und hoher Liquidität am Markt getriebene Erholung der globalen Wirtschaft sowie die starke Nachfrage an den Aktienmärkten fand im Februar mit dem Einmarsch Russlands in die Ukraine eine abrupte Zäsur. Die als Reaktion hierauf initiierten Sanktionsmaßnahmen des Westens gegen den russischen Aggressor setzten eine Vergeltungsspirale in Gang, in deren Folge Russland u.a. einen Lieferstopp bzw. reduzierte Liefermengen von Gas an verschiedene europäische Länder veranlasste. Exorbitante Preissteigerungen sowie wachsende Befürchtungen vor Versorgungsengpässen im Winter sorgten für große Verunsicherung, insbesondere in Europa.

In der Geld- und Fiskalpolitik rückte im Laufe des Berichtszeitraums die sprunghafte Inflationsentwicklung in den Fokus, was sowohl die US-Notenbank Federal Reserve als auch die Europäische Zentralbank zu einer scharfen Zinswende zwang. Während die Fed zum Stichtag mittlerweile bei einem Leitzinsintervall von 4,25 bis 4,50 Prozent angelangt war, hob die EZB die Leitzinsen seit Juli 2022 bislang erst auf 2,50 Prozent an. Zugleich wurden weitere Zinserhöhungen in den kommenden Monaten in Aussicht gestellt, wobei die Zinsschritte zuletzt gemäßiger ausfielen. An den Rentenmärkten stiegen die Renditen per saldo merklich an. Zum Ende der Berichtsperiode rentierten 10-jährige deutsche Bundesanleihen bei plus 2,6 Prozent, laufzeitgleiche US-Treasuries lagen bei plus 3,9 Prozent.


Angesichts zahlreicher Belastungsfaktoren und Unsicherheiten wiesen die internationalen Aktienindizes in der Betrachtungsperiode starke Schwankungen auf. Zwischen Februar und September kam es zu einer ausgeprägten Korrekturphase, ehe in den letzten Monaten eine Gegenbewegung einsetzte. Stark unter Druck geriet der Euro, der zeitweise unter die Parität zum US-Dollar auf ein 20-Jahrestief fiel, ehe zum Ende des Berichtszeitraums eine deutliche Erholung festzustellen war. Explodierte der Ölpreis im ersten und zweiten Quartal noch regelrecht, so befand er sich im letzten Halbjahr 2022 hingegen auf Talfahrt und lag zuletzt deutlich unter 100 US-Dollar pro Barrel (Brent).

Auskunft über die Wertentwicklung und die Anlagestrategie Ihres Fonds erhalten Sie im Tätigkeitsbericht. Gerne nehmen wir die Gelegenheit zum Anlass, um Ihnen für das uns entgegengebrachte Vertrauen zu danken.

Ferner möchten wir Sie darauf hinweisen, dass Änderungen der Vertragsbedingungen des Sondervermögens sowie sonstige Informationen an die Anteilinhaber im Internet unter www.deka.de bekannt gemacht werden. Darüber hinaus finden Sie dort ein weitergehendes Informations-Angebot rund um das Thema „Investmentfonds“ sowie monatlich aktuelle Zahlen und Fakten zu Ihren Fonds.

Mit freundlichen Grüßen


Deka Vermögensmanagement GmbH
Die Geschäftsführung



Dirk Degenhardt (Vorsitzender)



Dirk Heuser



Thomas Ketter



Thomas Schneider

Inhalt.

Tätigkeitsbericht	5
Vermögensübersicht zum 31. Dezember 2022	7
Vermögensaufstellung zum 31. Dezember 2022	8
Anhang	12
Ökologische und/oder soziale Merkmale	15
Vermerk des unabhängigen Abschlussprüfers	29
Ihre Partner in der Sparkassen-Finanzgruppe	31

Der Erwerb von Anteilen darf nur auf der Grundlage des aktuellen Verkaufsprospektes, dem der letzte Jahresbericht und gegebenenfalls der letzte Halbjahresbericht beigelegt sind, erfolgen.

Jahresbericht 01.01.2022 bis 31.12.2022

Deka-Nachhaltigkeit ManagerSelect

Tätigkeitsbericht.

Das Anlageziel des Investmentfonds Deka-Nachhaltigkeit ManagerSelect ist der mittel- bis langfristige Kapitalzuwachs durch ein breit gestreutes Anlageportfolio sowie eine positive Entwicklung der Kurse der im Sondervermögen enthaltenen Vermögenswerte bei gleichzeitiger Beachtung von Nachhaltigkeitskriterien bei der Auswahl von Zielfonds.

Der Fonds kann in Wertpapiere und Investmentanteile investieren, wobei der Anteil der Investmentanteile mindestens 51 Prozent betragen muss. Investitionen erfolgen über Zielfonds grundsätzlich in die Anlageklassen Aktien und Renten. Die Berücksichtigung und Gewichtung kann je nach Markteinschätzung variieren. In der Grundausrichtung soll ein ausgeglichenes Portfolio mit circa 50 Prozent Aktien- und 50 Prozent Rentenfonds umgesetzt werden. Ebenso kann in Zertifikate, Bankguthaben, Derivate und sonstige Anlageinstrumente angelegt werden.

Die Investition in Zielfonds erfolgt nur in solche, die nach Grundsätzen der Nachhaltigkeit ausgewählt werden. Dazu werden die Zielfonds nach Kriterien für Umwelt (z.B. Klimaschutz), soziale Verantwortung (z.B. Menschen- und Arbeitsrechte) und Governance (z.B. Bestechung und Korruption) bewertet und im Ergebnis entweder in das investierbare Universum aufgenommen oder ausgeschlossen. Bei der Zielfondsauswahl wird darüber hinaus sichergestellt, dass die ausgewählten Zielfonds zusätzlich besser als der Durchschnitt diese relevanten Umwelt-, Sozial- und Governance-Fragen berücksichtigen.

Dem Fonds liegt ein aktiver Investmentansatz zugrunde. Der Investmentprozess basiert auf einer fundamental orientierten Kapitalmarkteinschätzung. Dabei werden die volkswirtschaftlichen Rahmenbedingungen bewertet. Weitere Auswahlkriterien (z.B. Bewertung, Liquidität, Gewinne, Sentiment) fließen in die Chance-Risiko-Analyse ein. Bei der Auswahl der Zielfonds werden sowohl quantitative als auch qualitative Kriterien berücksichtigt. Demnach sind neben der Kennzahlenanalyse vor allem die Bewertung des Managements und des Investmentprozesses wesentliche Elemente des Fondsauswahlprozesses. Im Rahmen des Investmentansatzes wird auf die Nutzung eines Referenzwertes (Index) verzichtet, da die Fondsallokation nicht mit einem Index vergleichbar ist.

Details zu den ökologischen und/oder sozialen Merkmalen gemäß der Verordnung (EU) 2019/2088 finden Sie im Anhang dieses Jahresberichts.

Marktumfeld belastet Wertentwicklung

An den internationalen Finanzmärkten bestimmte bis zum Beginn des Jahres 2022 die Corona-Pandemie das Marktgeschehen. Mit dem völkerrechtswidrigen Überfall Russlands auf die Ukraine Ende Februar kam ein weiterer Krisenherd hinzu. Explodierende Energie- und Rohstoffpreise als Folge der wechselseitigen Sanktionsmaßnahmen sorgten für massive Verunsicherung und rückläufige Kurse.

Wichtige Kennzahlen

Deka-Nachhaltigkeit ManagerSelect

Performance*	1 Jahr	3 Jahre p.a.	5 Jahre p.a.
	-14,9%	-1,5%	-0,5%

ISIN DE000DK1CJS9

* Berechnung nach BVI-Methode, die bisherige Wertentwicklung ist kein verlässlicher Indikator für die künftige Wertentwicklung.

Veräußerungsergebnisse im Berichtszeitraum

Deka-Nachhaltigkeit ManagerSelect

Realisierte Gewinne aus	in Euro
Renten und Zertifikate	0,00
Aktien	0,00
Zielfonds und Investmentvermögen	305.656,52
Optionen	0,00
Futures	0,00
Swaps	0,00
Metallen und Rohstoffen	0,00
Devisentermingeschäften	5.815,71
Devisenkassageschäften	3.249,43
sonstigen Wertpapieren	0,00
Summe	314.721,66

Realisierte Verluste aus	in Euro
Renten und Zertifikate	0,00
Aktien	0,00
Zielfonds und Investmentvermögen	-1.281.906,31
Optionen	0,00
Futures	0,00
Swaps	0,00
Metallen und Rohstoffen	0,00
Devisentermingeschäften	-141,47
Devisenkassageschäften	0,00
sonstigen Wertpapieren	0,00
Summe	-1.282.047,78

Daneben führte die Null-Covid-Politik in China mit damit einhergehende Lockdown-Maßnahmen zu wiederholten Beeinträchtigungen im internationalen Handel, die sich auch an den Finanzmärkten niederschlugen. Die internationalen Währungshüter sahen sich angesichts der weltweit massiv anziehenden Inflationsraten gezwungen, die Zinswende mit einem ambitionierten geldpolitischen Straffungsmodus einzuleiten. Die US-Notenbank Federal Reserve erhöhte die US-Leitzinsen im Berichtszeitraum signifikant auf die Spanne von zuletzt 4,25 bis 4,50 Prozent. Die Europäische Zentralbank ging bislang etwas gemäßiger vor und hob die Zinsen auf 2,50 Prozent an. Weitere Zinserhöhungen wurden für die kommenden Monate in Aussicht gestellt, wobei die Zinsschritte zuletzt zurückhaltender ausfielen. Insgesamt sind die Renditen an den Rentenmärkten in der Berichtsperiode kräftig gestiegen.

Das Fondsmanagement hat im Berichtszeitraum die Portfoliostruktur entsprechend der Marktgegebenheiten leicht angepasst.

Deka-Nachhaltigkeit ManagerSelect

Zum Ende des Berichtsjahres war der Fonds zu 98,4 Prozent des Fondsvermögens investiert. Dabei entfielen zuletzt 48,1 Prozent auf Aktienfonds, womit die Aktienquote im Stichtagsvergleich deutlich anstieg. Den Schwerpunkt im Aktiensegment bildeten nachhaltige Zielfonds mit Ausrichtung auf Europa, den USA und den Schwellenländern.

Der Anteil des Rentensegments belief sich auf zuletzt 50,3 Prozent und damit knapp 10 Prozentpunkte unterhalb des Ausgangsniveaus. Die Engagements erstreckten sich auf nachhaltige Rentenfonds mit unterschiedlichen thematischen Schwerpunkten.

Darüber hinaus befanden sich derivative Finanzinstrumente in Form von Devisentermingeschäften im Bestand.

Anteile an dem Sondervermögen sind Wertpapiere, deren Preise durch die börsentäglichen Kursschwankungen der im Fonds befindlichen Vermögensgegenstände bestimmt werden und deshalb steigen oder auch fallen können (Marktpreisrisiken).

Mit der Investition in festverzinsliche Wertpapiere ist die Möglichkeit verbunden, dass sich das Marktzinsniveau ändern kann. Steigen die Marktzinsen gegenüber den Zinsen zum Zeitpunkt der Emission, so fallen i.d.R. die Kurse der festverzinslichen Wertpapiere.

Aufgrund der Investitionen in fremde Währungen unterlag der Fonds Fremdwährungsrisiken.

Die Risiken von Investmentanteilen, die für einen Fonds erworben werden (so genannte „Zielfonds“), stehen in engem Zusammenhang mit den Risiken der in diesen Zielfonds enthaltene Vermögensgegenstände. Da die Manager der einzelnen Zielfonds voneinander unabhängig handeln, kann es vorkommen, dass mehrere Zielfonds gleiche Engagements tätigen.

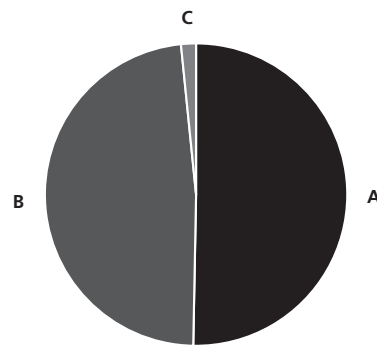
Dieses Sondervermögen enthält Anteile an anderen Fonds, die in Aktien und Renten investieren. Insofern unterliegt der Fonds mittelbar spezifischen Risiken wie dem Zinsänderungs- und Adressenausfallrisiko sowie Aktienkursrisiken.

Die Einschätzung der im Berichtsjahr eingegangenen Liquiditätsrisiken orientiert sich an der Veräußerbarkeit von Vermögenswerten, die potenziell eingeschränkt sein kann. Der Fonds verzeichnete im Berichtszeitraum keine wesentlichen Liquiditätsrisiken.

Zur Bewertung und Vermeidung operationeller Risiken führt die Gesellschaft detaillierte Risikoüberprüfungen durch. Das Sondervermögen unterlag im Berichtszeitraum keinen besonderen operationellen Risiken.

Im Berichtszeitraum betrug die Wertentwicklung des Deka-Nachhaltigkeit ManagerSelect minus 14,9 Prozent. Das Fondsvolumen lag zum Stichtag bei 150,2 Mio. Euro.

Fondsstruktur Deka-Nachhaltigkeit ManagerSelect



A	Rentenfonds	50,3%
B	Aktienfonds	48,1%
C	Barreserve, Sonstiges	1,6%

Geringfügige Abweichungen zur Vermögensaufstellung des Berichts resultieren aus der Zuordnung von Zins- und Dividendenansprüchen zu den jeweiligen Wertpapieren sowie aus rundungsbedingten Differenzen.

Wertentwicklung im Berichtszeitraum Deka-Nachhaltigkeit ManagerSelect

Index: 31.12.2021 = 100



Berechnung nach BVI-Methode; die bisherige Wertentwicklung ist kein verlässlicher Indikator für die künftige Wertentwicklung.

Deka-Nachhaltigkeit ManagerSelect

Vermögensübersicht zum 31. Dezember 2022.

Gliederung nach Anlageart - Land	Kurswert in EUR	% des Fonds- vermögens *)
I. Vermögensgegenstände		
1. Investmentanteile	147.722.274,36	98,36
Irland	43.182.104,19	28,75
Luxemburg	104.540.170,17	69,61
2. Derivate	-4.960,95	0,00
3. Bankguthaben, Geldmarktpapiere und Geldmarktfonds	2.766.834,27	1,84
4. Sonstige Vermögensgegenstände	1.087.272,23	0,73
II. Verbindlichkeiten	-1.398.578,01	-0,93
III. Fondsvermögen	150.172.841,90	100,00

Gliederung nach Anlageart - Währung	Kurswert in EUR	% des Fonds- vermögens *)
I. Vermögensgegenstände		
1. Investmentanteile	147.722.274,36	98,36
EUR	121.751.973,68	81,07
USD	25.970.300,68	17,29
2. Derivate	-4.960,95	0,00
3. Bankguthaben, Geldmarktpapiere und Geldmarktfonds	2.766.834,27	1,84
4. Sonstige Vermögensgegenstände	1.087.272,23	0,73
II. Verbindlichkeiten	-1.398.578,01	-0,93
III. Fondsvermögen	150.172.841,90	100,00

*) Rundungsbedingte Differenzen bei den Prozent-Anteilen sind möglich.

Deka-Nachhaltigkeit ManagerSelect

Vermögensaufstellung zum 31. Dezember 2022.

ISIN	Gattungsbezeichnung	Markt	Stück bzw. Anteile bzw. Whg.	Bestand 31.12.2022	Käufe/ Zugänge Im Berichtszeitraum	Verkäufe/ Abgänge	Kurs	Kurswert in EUR	% des Fondsvermögens *)
Wertpapier-Investmentanteile								147.722.274,36	98,36
Gruppeneigene Wertpapier-Investmentanteile								15.038.024,40	10,01
EUR								15.038.024,40	10,01
LU0703711035	Deka-Nachhaltigkeit Renten CF (A)		ANT	132.552	37.672	2.700	EUR 113,450	15.038.024,40	10,01
Gruppenfremde Wertpapier-Investmentanteile								132.684.249,96	88,35
EUR								106.713.949,28	71,06
LU0890803710	A.C.-Assenagon Cred.Select.ESG I		ANT	18.967	6.233	1.535	EUR 816,550	15.487.110,27	10,31
LU1297616101	Allianz GIF-Allianz Green Bond W		ANT	17.940	6.130	0	EUR 833,510	14.953.169,40	9,96
IE00BF5B2C87	BNY MGF-Sustain.Gl Dyn.Bd Fd Reg.Shs W Acc.		ANT	15.497.821	4.768.694	1.487.926	EUR 0,968	15.001.890,73	9,99
LU2051469620	JPM.Fds-Em. Mkts Sust. Equ. Fd Act. Nom. I Acc.		ANT	168.684	177.276	8.592	EUR 106,890	18.030.635,65	12,01
IE00051PE6L2	NBIF-Neu.Ber.Eur.Su.Eq. Reg.Shs I3 Dis.		ANT	3.562.606	2.866.763	516.485	EUR 7,910	28.180.213,46	18,76
LU1752461183	ODDO BHF-Sust. Credit Opport. Act. Nom. CP- Acc.		ANT	15.992	4.460	1.300	EUR 941,779	15.060.929,77	10,03
USD								25.970.300,68	17,29
LU1955039745	AAF Parnassus US Sust.Equities Namens-Ant. X1 Acc.		ANT	201.341	56.764	14.531	USD 137,661	25.970.300,68	17,29
Summe Wertpapiervermögen								EUR 147.722.274,36	98,36
Derivate									
(Bei den mit Minus gekennzeichneten Beständen handelt es sich um verkaufte Positionen.)									
Devisen-Derivate									
Forderungen/ Verbindlichkeiten									
Devisenterminkontrakte (Kauf)								-4.960,95	0,00
Offene Positionen									
USD/EUR 1.600.000,00			OTC					-4.960,95	0,00
Summe Devisen-Derivate								EUR -4.960,95	0,00
Bankguthaben, Geldmarktpapiere und Geldmarktfonds									
Bankguthaben									
EUR-Guthaben bei der Verwahrstelle									
DekaBank Deutsche Girozentrale			EUR	2.750.726,37			% 100,000	2.750.726,37	1,83
Guthaben in Nicht-EU/EWR-Währungen									
DekaBank Deutsche Girozentrale			USD	17.191,16			% 100,000	16.107,90	0,01
Summe Bankguthaben								EUR 2.766.834,27	1,84
Summe der Bankguthaben, Geldmarktpapiere und Geldmarktfonds								EUR 2.766.834,27	1,84
Sonstige Vermögensgegenstände									
Forderungen aus Anteilschneingeschäften			EUR	11.078,64				11.078,64	0,01
Forderungen aus Wertpapiergeschäften			EUR	1.066.497,99				1.066.497,99	0,71
Forderungen aus Zielfondsrückvergütungen			EUR	9.695,60				9.695,60	0,01
Summe Sonstige Vermögensgegenstände								EUR 1.087.272,23	0,73
Sonstige Verbindlichkeiten									
Verbindlichkeiten aus Anteilschneingeschäften			EUR	-7.385,76				-7.385,76	0,00
Verbindlichkeiten aus Wertpapiergeschäften			EUR	-1.240.841,58				-1.240.841,58	-0,83
Allgemeine Fondsverwaltungsverbindlichkeiten			EUR	-150.350,67				-150.350,67	-0,10
Summe Sonstige Verbindlichkeiten								EUR -1.398.578,01	-0,93
Fondsvermögen								EUR 150.172.841,90	100,00
Umlaufende Anteile								STK 1.464.892,000	
Anteilwert								EUR 102,51	

*) Rundungsbedingte Differenzen bei den Prozent-Anteilen sind möglich.

Devisenkurs(e) bzw. Konversionsfaktor(en) (in Mengennotiz) per 30.12.2022

Vereinigte Staaten, Dollar (USD) 1,06725 = 1 Euro (EUR)

Marktschlüssel

OTC Over-the-Counter

Während des Berichtszeitraumes abgeschlossene Geschäfte, soweit sie nicht mehr in der Vermögensaufstellung erscheinen:

- Käufe und Verkäufe in Wertpapieren, Investmentanteilen und Schuldscheindarlehen (Marktzuordnung zum Berichtsstichtag):

ISIN	Gattungsbezeichnung	Stück bzw. Anteile bzw. Nominal in Whg.	Käufe/ Zugänge	Verkäufe/ Abgänge
Wertpapier-Investmentanteile				
Gruppenfremde Wertpapier-Investmentanteile				
EUR				
IE00B52VJ196	iShsII-MSCI Europe SRI U.ETF Reg.Shs (Acc)	ANT	0	177.672
LU2051469976	JPM.Fds-Em. Mkts Sust. Equ. Fd Act. Nom. S2	ANT	58.285	178.087

Deka-Nachhaltigkeit ManagerSelect

Gattungsbezeichnung	Stück bzw. Anteile bzw. Whg.	Volumen in 1.000
Derivate (In Opening-Transaktionen umgesetzte Optionsprämien bzw. Volumen der Optionsgeschäfte, bei Optionsscheinen Angabe der Käufe und Verkäufe.)		
Devisentermingeschäfte		
Devisenterminkontrakte (Verkauf)		
Verkauf von Devisen auf Termin:		
USD/EUR	EUR	430
Devisenterminkontrakte (Kauf)		
Kauf von Devisen auf Termin:		
USD/EUR	EUR	790

Der Anteil der Wertpapiertransaktionen, die im Berichtszeitraum für Rechnung des Sondervermögens über Broker ausgeführt wurden, die eng verbundene Unternehmen und Personen sind, betrug 87,07 Prozent. Ihr Umfang belief sich hierbei auf insgesamt 76.435.361 Euro.

Deka-Nachhaltigkeit ManagerSelect

Entwicklung des Sondervermögens

		EUR
I.	Wert des Sondervermögens am Beginn des Geschäftsjahres	129.725.893,47
1	Ausschüttung bzw. Steuerabschlag für das Vorjahr	--
2	Zwischenausschüttung(en)	--
3	Mittelzufluss (netto)	42.912.331,35
	a) Mittelzuflüsse aus Anteilschein-Verkäufen	EUR 48.865.514,63
	davon aus Anteilschein-Verkäufen	EUR 48.865.514,63
	davon aus Verschmelzung	EUR 0,00
	b) Mittelabflüsse aus Anteilschein-Rücknahmen	EUR -5.953.183,28
4	Ertragsausgleich/Aufwandsausgleich	195.600,67
5	Ergebnis des Geschäftsjahres	-22.660.983,59
	davon Nettoveränderung der nicht realisierten Gewinne	-4.634.391,28
	davon Nettoveränderung der nicht realisierten Verluste	-16.191.511,32
II.	Wert des Sondervermögens am Ende des Geschäftsjahres	150.172.841,90

Vergleichende Übersicht der letzten drei Geschäftsjahre

	Wert des Sondervermögens am Ende des Geschäftsjahres	Anteilwert
	EUR	EUR
31.12.2019	18.342.154,50	107,25
31.12.2020	37.183.637,23	110,36
31.12.2021	129.725.893,47	120,44
31.12.2022	150.172.841,90	102,51

Deka-Nachhaltigkeit ManagerSelect

Ertrags- und Aufwandsrechnung für den Zeitraum vom 01.01.2022 - 31.12.2022 (einschließlich Ertragsausgleich)

	EUR insgesamt	EUR je Anteil *)
I. Erträge		
1. Dividenden inländischer Aussteller (vor Körperschaftsteuer)	0,00	0,00
2. Dividenden ausländischer Aussteller (vor Quellensteuer)	0,00	0,00
3. Zinsen aus inländischen Wertpapieren	0,00	0,00
4. Zinsen aus ausländischen Wertpapieren (vor Quellensteuer)	0,00	0,00
5. Zinsen aus Liquiditätsanlagen im Inland	-9.354,03	-0,01
davon Negative Einlagezinsen	-14.483,92	-0,01
davon Positive Einlagezinsen	5.129,89	0,00
6. Zinsen aus Liquiditätsanlagen im Ausland (vor Quellensteuer)	0,00	0,00
7. Erträge aus Investmentanteilen	986.806,23	0,67
8. Erträge aus Wertpapier-Darlehen- und -Pensionsgeschäften	0,00	0,00
9a. Abzug inländischer Körperschaftsteuer	0,00	0,00
9b. Abzug ausländischer Quellensteuer	0,00	0,00
10. Sonstige Erträge	45.580,49	0,03
davon Kick-Back-Zahlungen	4.435,81	0,00
davon Rückvergütung aus Zielfonds	41.144,68	0,03
Summe der Erträge	1.023.032,69	0,70
II. Aufwendungen		
1. Zinsen aus Kreditaufnahmen	-668,54	-0,00
2. Verwaltungsvergütung	-1.732.609,12	-1,18
3. Verwahrstellenvergütung	0,00	0,00
4. Prüfungs- und Veröffentlichungskosten	0,00	0,00
5. Sonstige Aufwendungen	-157.509,90	-0,11
davon Kostenpauschale	-157.509,90	-0,11
Summe der Aufwendungen	-1.890.787,56	-1,29
III. Ordentlicher Nettoertrag	-867.754,87	-0,59
IV. Veräußerungsgeschäfte		
1. Realisierte Gewinne	314.721,66	0,21
2. Realisierte Verluste	-1.282.047,78	-0,88
Ergebnis aus Veräußerungsgeschäften	-967.326,12	-0,66
V. Realisiertes Ergebnis des Geschäftsjahres	-1.835.080,99	-1,25
1. Nettoveränderung der nicht realisierten Gewinne	-4.634.391,28	-3,16
2. Nettoveränderung der nicht realisierten Verluste	-16.191.511,32	-11,05
VI. Nicht realisiertes Ergebnis des Geschäftsjahres	-20.825.902,60	-14,22
VII. Ergebnis des Geschäftsjahres	-22.660.983,59	-15,47

*) Rundungsbedingte Differenzen bei den je Anteil-Werten sind möglich

Verwendung der Erträge des Sondervermögens

Berechnung der Ausschüttung

	EUR insgesamt	EUR je Anteil*)
I. Für die Ausschüttung verfügbar		
1. Vortrag aus dem Vorjahr	10.638.673,95	7,26
2. Realisiertes Ergebnis des Geschäftsjahres	-1.835.080,99	-1,25
3. Zuführung aus dem Sondervermögen	0,00	0,00
II. Nicht für die Ausschüttung verwendet		
1. Der Wiederanlage zugeführt	0,00	0,00
2. Vortrag auf neue Rechnung	6.122.840,60	4,18
III. Gesamtausschüttung¹⁾	2.680.752,36	1,83
1. Zwischenausschüttung	0,00	0,00
2. Endausschüttung ²⁾	2.680.752,36	1,83

Umlaufende Anteile: Stück 1.464.892

*) Rundungsbedingte Differenzen bei den je Anteil-Werten sind möglich.

¹⁾ Der Abzug von Kapitalertragsteuer und Solidaritätszuschlag erfolgt gemäß § 44 Abs. 1 Satz 3 EStG über die depotführende Stelle bzw. über die letzte inländische auszahlende Stelle als Entrichtungsverpflichtete.

²⁾ Ausschüttung am 24. Februar 2023 mit Beschlussfassung vom 13. Februar 2023.

Deka-Nachhaltigkeit ManagerSelect

Anhang.

Zusätzliche Angaben zu den Derivaten

Instrumentenart	Kontrahent	Exposure in EUR (Angabe nach Marktwerten)
Devisenterminkontrakte	DekaBank Deutsche Girozentrale	-4.960,95

Die Auslastung der Obergrenze für das Marktrisikopotenzial wurde für dieses Sondervermögen gemäß der DerivateV nach dem qualifizierten Ansatz anhand eines Vergleichsvermögens ermittelt (relativer Value-at-Risk gem. § 8 DerivateV).

Zusammensetzung des Vergleichsvermögens (§ 37 Abs. 5 DerivateV i. V. m. § 9 DerivateV)

30% ICE BofA Euro Corporate Index in EUR, 20% JPM EMU Government Bond all mat RI in EUR, 50% MSCI World NR in EUR

Dem Sondervermögen wird ein derivatfreies Vergleichsvermögen gegenübergestellt. Es handelt sich dabei um eine Art virtuelles Sondervermögen, dem keine realen Positionen oder Geschäfte zugrunde liegen. Die Grundidee besteht darin, eine plausible Vorstellung zu entwickeln, wie das Sondervermögen ohne Derivate oder derivative Komponenten zusammengesetzt wäre. Das Vergleichsvermögen muss den Anlagebedingungen, den Angaben im Verkaufsprospekt und den wesentlichen Anlegerinformationen des Sondervermögens im Wesentlichen entsprechen, ein derivatfreier Vergleichsmaßstab wird möglichst genau nachgebildet. In Ausnahmefällen kann von der Forderung des derivatfreien Vergleichsvermögens abgewichen werden, sofern das Sondervermögen Long/Short-Strategien nutzt oder zur Abbildung von z.B. Rohstoffexposition oder Währungsabsicherungen.

Potenzieller Risikobetrag für das Marktrisiko (§ 37 Abs. 4 Satz 1 und 2 DerivateV i. V. m. § 10 DerivateV)

kleinster potenzieller Risikobetrag 2,55%
 größter potenzieller Risikobetrag 4,43%
 durchschnittlicher potenzieller Risikobetrag 3,77%

Der potenzielle Risikobetrag für das Marktrisiko des Sondervermögens wird über die Risikokennzahl Value-at-Risk (VaR) dargestellt. Zum Ausdruck gebracht wird durch diese Kennzahl der potenzielle Verlust des Sondervermögens, der unter normalen Marktbedingungen mit einem Wahrscheinlichkeitsniveau von 99% (Konfidenzniveau) bei einer angenommenen Haltedauer von 10 Arbeitstagen auf Basis eines effektiven historischen Betrachtungszeitraumes von einem Jahr nicht überschritten wird. Wenn zum Beispiel ein Sondervermögen einen VaR-Wert von 2,5% aufwiese, dann würde unter normalen Marktbedingungen der potenzielle Verlust des Sondervermögens mit einer Wahrscheinlichkeit von 99% nicht mehr als 2,5% des Wertes des Sondervermögens innerhalb von 10 Arbeitstagen betragen. Im Bericht wird die maximale, minimale und durchschnittliche Ausprägung dieser Kennzahl auf Basis einer Beobachtungszeitreihe von maximal einem Jahr oder ab Umstellungsdatum veröffentlicht. Der VaR-Wert des Sondervermögens darf das Zweifache des VaR-Werts des derivatfreien Vergleichsvermögens nicht übersteigen. Hierdurch wird das Marktrisiko des Sondervermögens klar limitiert.

Risikomodelle (§ 37 Abs. 4 Satz 3 DerivateV i. V. m. § 10 DerivateV)

historische Simulation

Im Berichtszeitraum genutzter Umfang des Leverage gemäß der Brutto-Methode (§ 37 Abs. 4 Satz 4 DerivateV i. V. m. § 5 Abs. 2 DerivateV)

100,06%

Emittenten oder Garanten, deren Sicherheiten mehr als 20% des Wertes des Fonds ausgemacht haben (§ 37 Abs. 6 DerivateV):

Im Berichtszeitraum wiesen keine Sicherheiten eine erhöhte Emittentenkonzentration nach § 27 Abs. 7 Satz 4 DerivateV auf.

Erträge aus Wertpapier-Darlehen- und -Pensionsgeschäften	EUR	0,00
Aufwendungen aus Wertpapier-Darlehen- und -Pensionsgeschäften	EUR	0,00
Umlaufende Anteile	STK	1.464.892
Anteilwert	EUR	102,51

Angaben zu Bewertungsverfahren

Die Bewertung der Vermögensgegenstände erfolgt durch die Verwaltungsgesellschaft auf Grundlage der gesetzlichen Regelungen im Kapitalanlagegesetzbuch (§ 168) und der Kapitalanlage-Rechnungslegungs- und -Bewertungsverordnung (KARBV).

Aktien / aktienähnliche Genussscheine / Beteiligungen

Aktien und aktienähnliche Genussscheine werden grundsätzlich mit dem zuletzt verfügbaren Kurs ihrer Heimatbörse bewertet, sofern die Umsatzzumina an einer anderen Börse mit gleicher Kursnotierungswährung nicht höher sind. Für Aktien, aktienähnliche Genussscheine und Unternehmensbeteiligungen, welche nicht an einer Börse oder an einem anderen organisierten Markt notiert oder gehandelt werden oder deren Börsenkurs den tatsächlichen Marktwert nicht angemessen widerspiegelt, werden die Verkehrswerte zugrunde gelegt, die sich nach geeigneten Bewertungsmodellen unter Berücksichtigung der aktuellen Marktgegebenheiten ergeben.

Renten / rentenähnliche Genussscheine / Zertifikate / Schuldscheindarlehen

Für die Bewertung von Renten, rentenähnlichen Genussscheinen und Zertifikaten, die zum Handel an einer Börse oder an einem anderen organisierten Markt zugelassen sind, wird grundsätzlich der letzte verfügbare handelbare Kurs zugrunde gelegt. Renten, rentenähnliche Genussscheine und Zertifikate, welche nicht an einer Börse oder an einem anderen organisierten Markt notiert oder gehandelt werden oder deren Börsenkurs den tatsächlichen Marktwert nicht angemessen widerspiegelt, werden mit marktnahen Kursstellungen (in der Regel Brokerquotes, alternativ mit sonstigen Preisquellen) bewertet, welche auf Basis geeigneter Verfahren validiert werden. Die Bewertung von Schuldscheindarlehen erfolgt in der Regel mit Modellbewertungen, die von externen Dienstleistern bezogen und auf Basis geeigneter Verfahren validiert werden.

Investmentanteile

Investmentanteile werden zum letzten von der Investmentgesellschaft festgestellten Rücknahmepreis bewertet, sofern dieser aktuell und verlässlich ist. Exchange-traded funds (ETFs) werden mit dem zuletzt verfügbaren Börsenkurs bewertet.

Derivate

Die Bewertung von Futures und Optionen, die an einer Börse oder an einem anderen organisierten Markt gehandelt werden, erfolgt grundsätzlich anhand des letzten verfügbaren handelbaren Kurses. Futures und Optionen, welche nicht an einer Börse oder an einem anderen organisierten Markt notiert oder gehandelt werden oder deren Börsenkurs den tatsächlichen Marktwert nicht angemessen widerspiegelt, werden mit Verkehrswerten bewertet, welche mittels marktgängiger Verfahren (z.B. Black-Scholes-Merton) ermittelt werden. Die Bewertung von Swaps erfolgt anhand von Fair Values, welche mittels marktgängiger Verfahren (z.B. Discounted-Cash-Flow-Verfahren) ermittelt werden. Devisentermingeschäfte werden nach der Forward Point Methode bewertet.

Bankguthaben

Bankguthaben wird zum Nennwert bewertet.

Sonstiges

Der Wert aller Vermögenswerte und Verbindlichkeiten, welche nicht in der Währung des Fonds geführt werden, wird in diese Währung zu den jeweiligen Devisenkursen (i.d.R. Reuters-Fixing) umgerechnet.

Gesamtkostenquote (laufende Kosten) 1,91%

Die Gesamtkostenquote drückt sämtliche vom Sondervermögen im Jahresverlauf getragenen Kosten und Zahlungen (ohne Transaktionskosten) im Verhältnis zum durchschnittlichen Nettinventarwert des Sondervermögens aus.

Deka-Nachhaltigkeit ManagerSelect

Die anteiligen laufenden Kosten für die Zielfondsbestände sind auf Basis der zum Geschäftsjahresende des Dachfonds verfügbaren Daten ermittelt.

Für das Sondervermögen ist gemäß den Anlagebedingungen eine an die Kapitalverwaltungsgesellschaft abzuführende Kostenpauschale von insgesamt 0,10% p.a. vereinbart. Davon entfallen bis zu 0,10% p.a. auf die Verwahrstelle und bis zu 0,10% p.a. auf Dritte. Die Kostenpauschale deckt die in den Besonderen Anlagebedingungen und im Verkaufsprospekt aufgeführten Vergütungen und Kosten ab, die dem Sondervermögen nicht separat belastet werden. Die Verwaltungsvergütung ist nicht Bestandteil der Kostenpauschale und wird dem Sondervermögen gesondert belastet.

Der Gesellschaft fließen keine Rückvergütungen der aus dem Fonds an die Verwahrstelle und an Dritte geleisteten Vergütungen und Aufwandsersatzungen zu.

Die Gesellschaft gewährt an Vermittler, z.B. Kreditinstitute, wiederkehrend - meist jährlich - Vermittlungsentgelte als so genannte "Vermittlungsprovisionen" bzw. "Vermittlungsfolgeprovisionen".

Für den Erwerb und die Veräußerung der Investmentanteile sind keine Ausgabeaufschläge und keine Rücknahmeabschläge berechnet worden. Für die Investmentanteile wurden von der verwaltenden Gesellschaft auf Basis des Zielfonds folgende Verwaltungsvergütungen in % p.a. erhoben:

A.C.-Assenagon Cred.Select.ESG I	0,70
AAF Parnassus US Sust.Equities Namens-Ant. X1 Acc.	n.v.
Allianz GIF-Allianz Green Bond W	0,27
BNY MGF-Sustain.Gl Dyn.Bd Fd Reg.Shs W Acc.	0,50
Deka-Nachhaltigkeit Renten CF (A)	0,75
iShsII-MSCI Europe SRI U.ETF Reg.Shs (Acc)	0,30
JPM.Fds-Em. Mkts Sust. Equ. Fd Act. Nom. I Acc.	0,85
JPM.Fds-Em. Mkts Sust. Equ. Fd Act. Nom. S2	0,43
NBIF-Neu.Ber.Eur.Su.Eq. Reg.Shs I3 Dis.	n.v.
ODDO BHF-Sust. Credit Opport. Act. Nom. CP- Acc.	0,40
Wesentliche sonstige Erträge	
Kick-Back-Zahlungen	EUR 4.435,81
Rückvergütung aus Zielfonds	EUR 41.144,68
Wesentliche sonstige Aufwendungen	
Kostenpauschale	EUR 157.509,90
Transaktionskosten im Geschäftsjahr gesamt	EUR 6.872,90

Vergütungssystem der Kapitalverwaltungsgesellschaft

Die Deka Vermögensmanagement GmbH unterliegt den für Kapitalverwaltungsgesellschaften geltenden aufsichtsrechtlichen Vorgaben im Hinblick auf die Gestaltung ihrer Vergütungssysteme. Zudem gilt die für alle Unternehmen der Deka-Gruppe verbindliche Vergütungsrichtlinie, die gruppenweite Standards für die Ausgestaltung der Vergütungssysteme definiert. Sie enthält die Grundsätze zur Vergütung und die maßgeblichen Vergütungsparameter.

Das Vergütungssystem der Kapitalverwaltungsgesellschaft wird mindestens einmal jährlich durch einen unabhängigen Vergütungsausschuss, das „Managementkomitee Vergütung“ (MKV) der Deka-Gruppe, auf seine Angemessenheit und die Einhaltung aller aufsichtsrechtlichen Vorgaben zur Vergütung überprüft.

Vergütungskomponenten

Das Vergütungssystem der Deka Vermögensmanagement GmbH umfasst fixe und variable Vergütungselemente sowie Nebenleistungen.

Für die Mitarbeiter und Geschäftsführung der Deka Vermögensmanagement GmbH findet eine maximale Obergrenze für den Gesamtbetrag der variablen Vergütung in Höhe von 200 Prozent der fixen Vergütung Anwendung.

Weitere sonstige Zuwendungen im Sinne von Vergütung, wie z.B. Anlegeerfolgsprämien, werden bei der Deka Vermögensmanagement GmbH nicht gewährt.

Bemessung des Bonuspools

Der Bonuspool leitet sich - unter Berücksichtigung der finanziellen Lage der Deka Vermögensmanagement GmbH - aus dem vom Konzernvorstand der DekaBank Deutsche Girozentrale nach Maßgabe von § 45 Abs. 2 Nr. 5a KWG festgelegten Bonuspool der Deka-Gruppe ab und kann nach pflichtgemäßem Ermessen auch reduziert oder gestrichen werden.

Bei der Bemessung der variablen Vergütung sind grundsätzlich der individuelle Erfolgsbeitrag des Mitarbeiters, der Erfolgsbeitrag der Organisationseinheit des Mitarbeiters, der Erfolgsbeitrag der Deka Vermögensmanagement GmbH bzw. die Wertentwicklung der von dieser verwalteten Investmentvermögen sowie der Gesamterfolg der Deka-Gruppe zu berücksichtigen. Zur Bemessung des individuellen Erfolgsbeitrags des Mitarbeiters werden sowohl quantitative als auch qualitative Kriterien verwendet, wie z.B. Qualifikationen, Kundenzufriedenheit. Negative Erfolgsbeiträge verringern die Höhe der variablen Vergütung. Die Erfolgsbeiträge werden anhand der Erfüllung von Zielvorgaben ermittelt.

Die Bemessung und Verteilung der Vergütung an die Mitarbeiter erfolgt durch die Geschäftsführung. Die Vergütung der Geschäftsführung wird durch den Aufsichtsrat festgelegt.

Variable Vergütung bei risikorelevanten Mitarbeitern

Die variable Vergütung der Geschäftsführung der Kapitalverwaltungsgesellschaft und von Mitarbeitern, deren Tätigkeiten einen wesentlichen Einfluss auf das Gesamtrisikoprofil der Kapitalverwaltungsgesellschaft und der von ihr verwalteten Investmentvermögen haben, sowie bestimmten weiteren Mitarbeitern (zusammen als "risikorelevante Mitarbeiter") unterliegt folgenden Regelungen:

- Die variable Vergütung der risikorelevanten Mitarbeiter ist grundsätzlich erfolgsabhängig, d.h. ihre Höhe wird nach Maßgabe von individuellen Erfolgsbeiträgen des Mitarbeiters sowie den Erfolgsbeiträgen des Geschäftsbereichs und der Deka-Gruppe ermittelt.
- Für die Geschäftsführung der Kapitalverwaltungsgesellschaft wird zwingend ein Anteil von 60 Prozent der variablen Vergütung über einen Zeitraum von bis zu fünf Jahren aufgeschoben. Bei risikorelevanten Mitarbeitern unterhalb der Geschäftsführungs-Ebene beträgt der aufgeschobene Anteil 40 Prozent der variablen Vergütung und wird über einen Zeitraum von mindestens drei Jahren aufgeschoben.
- Jeweils 50 Prozent der sofort zahlbaren und der aufgeschobenen Vergütung werden in Form von Instrumenten gewährt, deren Wertentwicklung von der nachhaltigen Wertentwicklung der Kapitalverwaltungsgesellschaft und der Unternehmenswertentwicklung der Deka-Gruppe abhängt. Diese nachhaltigen Instrumente unterliegen nach Eintritt der Unverfallbarkeit einer Sperrfrist von einem Jahr.
- Der aufgeschobene Anteil der Vergütung ist während der Wartezeit risikoabhängig, d.h. er kann im Fall von negativen Erfolgsbeiträgen des Mitarbeiters, der Kapitalverwaltungsgesellschaft bzw. der von dieser verwalteten Investmentvermögen oder der Deka-Gruppe gekürzt werden oder komplett entfallen. Jeweils am Ende eines Jahres der Wartezeit wird der aufgeschobene Vergütungsanteil anteilig unverfallbar. Der unverfallbar gewordene Baranteil wird zum jeweiligen Zahlungstermin ausgezahlt, die unverfallbar gewordenen nachhaltigen Instrumente werden erst nach Ablauf der Sperrfrist ausgezahlt.
- Risikorelevante Mitarbeiter, deren variable Vergütung für das jeweilige Geschäftsjahr einen Schwellenwert von 75 TEUR nicht überschreitet, erhalten die variable Vergütung vollständig in Form einer Barleistung ausgezahlt.

Überprüfung der Angemessenheit des Vergütungssystems

Die Überprüfung des Vergütungssystems gemäß den geltenden regulatorischen Vorgaben für das Geschäftsjahr 2021 fand im Rahmen der jährlichen zentralen und unabhängigen internen Angemessenheitsprüfung des MKV statt. Dabei konnte zusammenfassend festgestellt werden, dass die Grundsätze der Vergütungsrichtlinie und aufsichtsrechtlichen Vorgaben an Vergütungssysteme von Kapitalverwaltungsgesellschaften eingehalten wurden. Das Vergütungssystem der Deka Vermögensmanagement GmbH war im Geschäftsjahr 2021 angemessen ausgestaltet. Es konnten keine Unregelmäßigkeiten festgestellt werden.

Gesamtsumme der im abgelaufenen Geschäftsjahr der Deka Vermögensmanagement GmbH* gezahlten Mitarbeitervergütung	EUR	11.022.961,23
davon feste Vergütung	EUR	9.410.384,47
davon variable Vergütung	EUR	1.612.576,76

Zahl der Mitarbeiter der KVG 112

Gesamtsumme der im abgelaufenen Geschäftsjahr der Deka Vermögensmanagement GmbH* gezahlten Vergütung an bestimmte Mitarbeitergruppen**	EUR	1.389.872,78
Geschäftsführer	EUR	797.028,42
weitere Risk Taker	EUR	280.108,00
Mitarbeiter mit Kontrollfunktionen	EUR	0,00
Mitarbeiter in gleicher Einkommensstufe wie Geschäftsführer und Risk Taker	EUR	312.736,36

* Mitarbeiterwechsel innerhalb der Deka-Gruppe werden einheitlich gemäß gruppenweitem Vergütungsbericht dargestellt.

** weitere Risk Taker: alle sonstigen Risk Taker, die nicht Geschäftsführer oder Risk Taker mit Kontrollfunktionen sind. Mitarbeiter in Kontrollfunktionen: Mitarbeiter in Kontrollfunktionen, die als Risk Taker identifiziert wurden oder sich auf derselben Einkommensstufe wie Risk Taker oder Geschäftsführer befinden.

Zusätzliche Angaben gemäß der Verordnung (EU) 2015/2365 über die Transparenz von Wertpapierfinanzierungsgeschäften (Angaben pro Art des Wertpapierfinanzierungsgeschäfts/Total Return Swaps)

Das Sondervermögen hat im Berichtszeitraum keine Wertpapier-Darlehen-, Pensions- oder Total Return Swap-Geschäfte getätigt. Zusätzliche Angaben gemäß Verordnung (EU) 2015/2365 über die Transparenz von Wertpapierfinanzierungsgeschäften sind daher nicht erforderlich.

Angaben gemäß § 101 Abs. 2 Nr. 5 KAGB

Basierend auf dem Gesetz zur Umsetzung der zweiten Aktionärsrechterrichtlinie (ARUG II) macht die Kapitalverwaltungsgesellschaft zu § 134c Abs. 4 AktG folgende Angaben:

Wesentliche mittel- bis langfristige Risiken

Informationen zu den wesentlichen allgemeinen mittel- bis langfristigen Risiken des Sondervermögens sind im Verkaufsprospekt unter dem Abschnitt „Risikohinweise“ aufgeführt. Für die konkreten wesentlichen Risiken im Geschäftsjahr verweisen wir auf den Tätigkeitsbericht.

Zusammensetzung des Portfolios, die Portfolioumsätze und die Portfolioumsatzkosten

Die Zusammensetzung des Portfolios und die Portfolioumsätze können der Vermögensaufstellung bzw. den Angaben zu den während des Berichtszeitraums abgeschlossenen Geschäften, soweit sie nicht mehr in der Vermögensaufstellung erscheinen, entnommen werden. Die Portfolioumsatzkosten werden im Anhang des vorliegenden Jahresberichts ausgewiesen (Transaktionskosten).

Berücksichtigung der mittel- bis langfristigen Entwicklung der Gesellschaft bei der Anlageentscheidung

Die Anlageziele und Anlagepolitik des Fonds werden im Tätigkeitsbericht dargestellt. Bei den Anlageentscheidungen werden die mittel- bis langfristigen Entwicklungen der Portfoliogesellschaften berücksichtigt. Dabei soll ein Einklang zwischen den Anlagezielen und Risiken sichergestellt werden.

Einsatz von Stimmrechtsberatern

Zum Einsatz von Stimmrechtsberatern informieren der Mitwirkungsbericht sowie der Stewardship Code der Kapitalverwaltungsgesellschaft. Die Dokumente stehen auf folgender Internetseite zur Verfügung: <https://www.deka.de/privatkunden/ueber-uns/deka-vermoegensmanagement-im-profil> (Corporate Governance).

Handhabung der Wertpapierleihe und Umgang mit Interessenkonflikten im Rahmen der Mitwirkung in den Gesellschaften, insbesondere durch Ausübung von Aktionärsrechten

Auf inländischen Hauptversammlungen von börsennotierten Aktiengesellschaften übt die Kapitalverwaltungsgesellschaft das Stimmrecht entweder selbst oder über Stimmrechtsvertreter aus. Verliehene Aktien werden rechtzeitig an die Kapitalverwaltungsgesellschaft zurückübertragen, sodass diese das Stimmrecht auf Hauptversammlungen wahrnehmen kann. Für die in den Sondervermögen befindlichen ausländischen Aktien erfolgt die Ausübung des Stimmrechts insbesondere bei Gesellschaften, die im EURO STOXX 50® oder STOXX Europe 50® vertreten sind, sowie für US-amerikanische und japanische Gesellschaften mit signifikantem Bestand, falls diese Aktien zum Hauptversammlungstermin nicht verliehen sind. Zum Umgang mit Interessenkonflikten im Rahmen der Mitwirkung in den Gesellschaften informieren der Stewardship Code und der Mitwirkungsbericht der Kapitalverwaltungsgesellschaft. Die entsprechenden Dokumente stehen Ihnen auf folgender Internetseite zur Verfügung: <https://www.deka.de/privatkunden/ueber-uns/deka-vermoegensmanagement-im-profil> (Corporate Governance).

Weitere zum Verständnis des Berichts erforderliche Angaben

Ermittlung Nettoveränderung der nicht realisierten Gewinne und Verluste:

Die Ermittlung der Nettoveränderung der nicht realisierten Gewinne und Verluste erfolgt dadurch, dass in jedem Berichtszeitraum die in den Anteilpreis einfließenden Wertansätze der im Bestand befindlichen Vermögensgegenstände mit den jeweiligen historischen Anschaffungskosten verglichen werden, die Höhe der positiven Differenzen in die Summe der nicht realisierten Gewinne einfließen, die Höhe der negativen Differenzen in die Summe der nicht realisierten Verluste einfließen und aus dem Vergleich der Summenpositionen zum Ende des Berichtszeitraumes mit den Summenpositionen zum Anfang des Berichtszeitraumes die Nettoveränderungen ermittelt werden.

Bei den unter der Kategorie „Nichtnotierte Wertpapiere“ ausgewiesenen unterjährigen Transaktionen kann es sich um börsengehandelte bzw. in den organisierten Markt einbezogene Wertpapiere handeln, deren Fälligkeit mittlerweile erreicht ist und die aus diesem Grund der Kategorie nichtnotierte Wertpapiere zugeordnet wurden.

Die Klassifizierung von Geldmarktinstrumenten erfolgt gemäß Einstufung des Informationsdienstleisters WM Datenservice und kann in Einzelfällen von der Definition in § 194 KAGB abweichen. Insofern können Vermögensgegenstände, die gemäß § 194 KAGB unter Geldmarktinstrumente fallen, in der Vermögensaufstellung außerhalb der Kategorie „Geldmarktpapiere“ ausgewiesen sein.

Regelmäßige Informationen zu den in Artikel 8 Absätze 1, 2 und 2a der Verordnung (EU) 2019/2088 und Artikel 6 Absatz 1 der Verordnung (EU) 2020/852 genannten Finanzprodukten

Eine **nachhaltige Investition** ist eine Investition in eine Wirtschaftstätigkeit, die zur Erreichung eines Umweltziels oder sozialen Ziels beiträgt, vorausgesetzt, dass diese Investition keine Umweltziele oder sozialen Ziele erheblich beeinträchtigt und die Unternehmen, in die investiert wird, Verfahrensweisen einer guten Unternehmensführung anwenden.

Die **EU-Taxonomie** ist ein Klassifikationssystem, das in der Verordnung (EU) 2020/852 festgelegt ist und ein Verzeichnis von **ökologisch nachhaltigen Wirtschaftstätigkeiten** enthält. In dieser Verordnung ist kein Verzeichnis der sozial nachhaltigen Wirtschaftstätigkeiten festgelegt. Nachhaltige Investitionen mit einem Umweltziel könnten taxonomiekonform sein oder nicht.

Name des Produkts:
Deka-Nachhaltigkeit ManagerSelect

Unternehmenskennung (LEI-Code):
529900UGCO1JKSIATV86

Ökologische und/oder soziale Merkmale

Wurden mit diesem Finanzprodukt nachhaltige Investitionen angestrebt?

Ja
 Nein

<input type="checkbox"/> Es wurden damit nachhaltige Investitionen mit einem Umweltziel getätigt: _%	<input checked="" type="checkbox"/> Es wurden damit ökologische/soziale Merkmale beworben und obwohl keine nachhaltigen Investitionen angestrebt wurden, enthielt es 8,29% an nachhaltigen Investitionen
<input type="checkbox"/> in Wirtschaftstätigkeiten, die nach der EU-Taxonomie als ökologisch nachhaltig einzustufen sind	<input type="checkbox"/> mit einem Umweltziel in Wirtschaftstätigkeiten, die nach der EU-Taxonomie als ökologisch nachhaltig einzustufen sind
<input type="checkbox"/> in Wirtschaftstätigkeiten, die nach der EU-Taxonomie nicht als ökologisch nachhaltig einzustufen sind	<input checked="" type="checkbox"/> mit einem Umweltziel in Wirtschaftstätigkeiten, die nach der EU-Taxonomie nicht als ökologisch nachhaltig einzustufen sind
<input type="checkbox"/> Es wurden damit nachhaltige Investitionen mit einem sozialen Ziel getätigt: _%	<input checked="" type="checkbox"/> mit einem sozialen Ziel
<input type="checkbox"/> Es wurden damit nachhaltige Investitionen mit einem sozialen Ziel getätigt: _%	<input type="checkbox"/> Es wurden damit ökologische/soziale Merkmale beworben, aber keine nachhaltigen Investitionen getätigt



Inwieweit wurden die mit dem Finanzprodukt beworbenen ökologischen und/oder sozialen Merkmale erfüllt?

Mit **Nachhaltigkeitsindikatoren** wird gemessen, inwieweit die mit dem Finanzprodukt beworbenen ökologischen oder sozialen Merkmale erreicht werden.

Das Finanzprodukt investierte im Berichtszeitraum überwiegend in Investmentanteile (im Folgenden „Zielfonds“), die nach Grundsätzen der Nachhaltigkeit ausgewählt wurden. Bei der Auswahl der Investitionen wurden sowohl ökologische als auch soziale und die verantwortungsvolle Unternehmens- und Staatsführung betreffende Kriterien (ESG-Kriterien) berücksichtigt. Dies erfolgte durch die Anwendung von Ausschlusskriterien sowie einer Analyse und Bewertung der Unternehmen und/oder Staaten anhand von ESG-Kriterien und unter Berücksichtigung von Nachhaltigkeitschancen und -risiken im Rahmen der ESG-Strategie. Die ESG-Strategie zielte darauf ab mindestens 51% Fondsvermögens in Zielfonds zu investieren, die eine gute Nachhaltigkeitsbewertung aufweisen.

Hierzu wurden im Rahmen der ESG-Strategie Zielfonds ausgeschlossen,

- die eine ESG-Bewertung von schlechter als „BBB“ von MSCI ESG Research LLC erhielten
- die bezüglich ihrer ESG-Bewertung zu den schlechtesten 50% ihrer Vergleichsgruppe gehörten

- deren Fondsmanager oder die Kapitalverwaltungsgesellschaften, welche die Zielfonds verwalten, nicht die Principles for Responsible Investment (PRI) der Vereinten Nationen zugrunde legten.

Die Bewertung des MSCI ESG Ratings umfasst eine siebenstufige Skala mit den Kategorien AAA, AA, A, BBB, BB, B und CCC, wobei CCC die niedrigste Bewertung und AAA die höchste Bewertung darstellt.

Darüber hinaus tätigte das Finanzprodukt im Berichtszeitraum nachhaltige Investitionen im Sinne der Offenlegungs-Verordnung ((EU) 2019/2088). Mit den nachhaltigen Investitionen wurde angestrebt einen Beitrag zur Erreichung eines oder mehrerer der Ziele für nachhaltige Entwicklung der Vereinten Nationen bis 2030 (UN Sustainable Development Goals, SDGs) zu leisten. Die SDGs umfassen 17 Zielsetzungen, die darauf ausgerichtet sind durch eine wirtschaftlich nachhaltige Entwicklung weltweit Armut zu reduzieren und Wohlstand zu fördern. Dabei werden gleichzeitig soziale Bedürfnisse wie Bildung, Gesundheit und Beschäftigung wie auch Klimawandel und Umweltschutz berücksichtigt. Dies konnte durch direkte Investitionen in Wertpapiere und Geldmarktinstrumente oder indirekte Investitionen über Zielfonds in Unternehmen und Staaten erfolgen, die mit ihren (Geschäfts-) Tätigkeiten zur Erreichung eines oder mehrerer der SDGs beitragen. Weitere Details zu den Zielen der nachhaltigen Investitionen sind im Abschnitt „Welche Ziele verfolgten die nachhaltigen Investitionen, die mit dem Finanzprodukt teilweise getätigt wurden, und wie trägt die nachhaltige Investition zu diesen Zielen bei?“ zu finden.

Mit den nachhaltigen Investitionen, die das Finanzprodukt tätigte, wurden keine Umweltziele gemäß Artikel 9 der EU Taxonomie (Verordnung (EU) 2020/852) verfolgt.

Inwieweit die beworbenen ökologischen und sozialen Merkmale des Finanzprodukts erfüllt wurden, wird anhand der Nachhaltigkeitsindikatoren gemessen. Details zur Ausprägung der Nachhaltigkeitsindikatoren im Berichtszeitraum finden sich im folgenden Abschnitt „Wie haben die Nachhaltigkeitsindikatoren abgeschnitten?“.

● **Wie haben die Nachhaltigkeitsindikatoren abgeschnitten?**

1. Einhaltung der in der Anlagestrategie vereinbarten Ausschlusskriterien

Während des Berichtszeitraums investierte das Finanzprodukt nicht in gemäß der ESG-Strategie ausgeschlossene Zielfonds. Damit hielt das Finanzprodukt die im Rahmen der ESG-Strategie festgelegten Ausschlusskriterien während des Berichtszeitraums vollumfänglich und dauerhaft ein. Durch die Einhaltung der Ausschlusskriterien wurde erreicht, dass das Sondervermögen im Berichtszeitraum nicht in Zielfonds angelegt, deren ESG-Bewertung nicht den Mindeststandards des Finanzprodukts entsprachen. Eine ausführliche Auflistung der Kriterien, die zum Ausschluss der Zielfonds geführt haben, findet sich im vorherigen Abschnitt „Inwieweit wurden die mit dem Finanzprodukt beworbenen ökologischen und/oder sozialen Merkmale erfüllt?“ wieder.

2. Ökologische Wirkung

Der Indikator „ökologische Wirkung“ betrug im Berichtszeitraum 42,07 Euro pro 1.000 Euro investiertes Kapital.

Der Indikator berechnet sich aus der Summe der Umsätze der im Finanzprodukt enthaltenen Unternehmen in den Geschäftsfeldern alternative Energien, Energieeffizienz, nachhaltiges Bauen, nachhaltige Landwirtschaft, nachhaltige Wasserwirtschaft und Vermeidung von Umweltverschmutzung durch eine Minimierung der Abfallerzeugung, jeweils gewichtet mit dem Anteil der Investition am Fondsvermögen. Dabei handelt es sich um Geschäftsfelder, in denen Produkte oder Dienstleistungen angeboten werden, die zur Erreichung von Umweltzielen (basierend auf den SDGs) beitragen. Es werden indirekte Investitionen über Zielfonds berücksichtigt. Die Gesamtsumme wird mit 1.000 Euro investiertem Kapital ins Verhältnis gesetzt. Die Berechnung des Indikators basiert auf Daten von MSCI ESG Research

LLC und spiegelt den Durchschnitt der Datenlage an den Quartalsstichtagen im Berichtszeitraum wider.

Hinweis: Der Indikator dient lediglich zur Veranschaulichung. Die Investitionen in die Unternehmen sind nicht zweckgebunden an die Bereitstellung von Produkten bzw. Dienstleistungen, die zur Erreichung von Umweltzielen beitragen, d.h. es besteht kein kausaler Zusammenhang zwischen einer Investition in den Fonds und den Umsätzen der investierten Unternehmen.

3. Soziale Wirkung

Der Indikator „soziale Wirkung“ betrug im Berichtszeitraum 29,53 Euro pro 1.000 Euro investiertes Kapital.

Der Indikator berechnet sich aus der Summe der Umsätze der im Finanzprodukt enthaltenen Unternehmen in den Geschäftsfeldern nahrhafte Nahrung, erschwingliche Immobilien, Behandlung von Krankheiten, Sanitärprodukte, Konnektivität, Finanzierung von kleineren und mittleren Unternehmen und hochwertige Bildung, jeweils gewichtet mit dem Anteil der Investition am Fondsvermögen. Dabei handelt es sich um Geschäftsfelder, in denen Produkte oder Dienstleistungen angeboten werden, die zur Erreichung von sozialen Zielen (basierend auf den SDGs) beitragen. Es werden indirekte Investitionen über Zielfonds berücksichtigt. Die Gesamtsumme wird mit 1.000 Euro investiertem Kapital ins Verhältnis gesetzt. Die Berechnung des Indikators basiert auf Daten von MSCI ESG Research LLC und spiegelt den Durchschnitt der Datenlage an den Quartalsstichtagen im Berichtszeitraum wider.

Hinweis: Der Indikator dient lediglich zur Veranschaulichung. Die Investitionen in die Unternehmen sind nicht zweckgebunden an die Bereitstellung von Produkten bzw. Dienstleistungen, die zur Erreichung von Umweltzielen beitragen, d.h. es besteht kein kausaler Zusammenhang zwischen einer Investition in den Fonds und den Umsätzen der investierten Unternehmen.

4. Durchschnittlicher MSCI Government ESG Score

Der Indikator „Government ESG Score“ betrug im Berichtszeitraum 6,02.

Der Indikator misst den durchschnittlichen MSCI Government ESG Score der staatlichen und staatsnahen Emittenten im Portfolio. Der MSCI Government ESG Score ist ein Indikator für Staaten, der von dem Researchanbieter MSCI ESG Research LLC bereitgestellt wird. Der Score misst die Fähigkeit von Staaten, zentrale mittel- bis langfristige Risiken und Chancen zu steuern, die mit ESG-Faktoren zusammenhängen. Er wird zum einen auf Basis von Indikatoren berechnet, die die Gefährdung der Staaten gegenüber Nachhaltigkeitsrisiken aufgrund natürlicher und institutioneller Gegebenheiten (z.B. deren Anfälligkeit für Umweltereignisse, wirtschaftliche Rahmenbedingungen und Strafrechtssysteme) messen. Zum anderen werden zur Ermittlung des Scores Indikatoren herangezogen, die den Umgang der Staaten mit Nachhaltigkeitsrisikofaktoren (z.B. deren Umgang mit Energie- und Wasserressourcen, deren Fähigkeit soziale Grundbedürfnisse zu decken und deren Umgang mit politischen Rechten und bürgerlichen Freiheiten) bewerten. Der Wert kann zwischen 0 (schlechtester Wert) und 10 (bester Wert) liegen. Je höher der Wert, desto besser wird die langfristige Nachhaltigkeit des jeweiligen Staates bewertet. Die Berechnung des Indikators basiert auf Daten von MSCI ESG Research LLC und spiegelt den Durchschnitt der Datenlage an den Quartalsstichtagen im Berichtszeitraum wider.

Der Score wurde erreicht durch den Ausschluss von Staaten, die beispielsweise politische Rechte und bürgerliche Freiheiten einschränken, und die Anlage des Fondsvermögens in nachhaltige Investitionen mit Umweltziel und sozialem Ziel.

● **Welche Ziele verfolgten die nachhaltigen Investitionen, die mit dem Finanzprodukt teilweise getätigt wurden, und wie trägt die nachhaltige Investition zu diesen Zielen bei?**

Die nachhaltigen Investitionen verfolgten das Ziel, einen Beitrag zur Erreichung eines oder mehrerer der 17 SDGs zu leisten.

Dazu wurde im Berichtsjahr teilweise indirekt in Unternehmen investiert, die Produkte oder Dienstleistungen anbieten, die zur Erreichung eines oder mehrerer SDGs beitragen. Dazu wurden bestimmte Geschäftsfelder mit Beitrag zu den SDGs identifiziert. Dies umfasst die Geschäftsfelder alternative Energien, Energieeffizienz, nachhaltiges Bauen, nachhaltige Landwirtschaft, nachhaltige Wasserwirtschaft, Vermeidung von Umweltverschmutzung durch eine Minimierung der Abfallerzeugung, nahrhafte Nahrung, erschwingliche Immobilien, Behandlung von Krankheiten, Sanitärprodukte, Konnektivität, Finanzierung von kleineren und mittleren Unternehmen und hochwertige Bildung. Der positive Beitrag der Unternehmen zu den nachhaltigen Investitionszielen wurde an den Umsätzen gemessen, die die Unternehmen in diesen Geschäftsfeldern erwirtschafteten. Dabei wurde jeweils nur der Umsatzanteil der Unternehmen als nachhaltige Investition gewertet, der in den zuvor genannten Geschäftsfeldern mit Beitrag zu den SDGs erfolgte. Die Daten zur Messung des Beitrags zu den nachhaltigen Investitionszielen basieren auf internem Research sowie dem externen Researchanbieter MSCI ESG Research LLC.

Sofern darüber hinaus indirekt in Staaten investiert wurde, wurden die Staaten ausgewählt, die im Vergleich zum Rest der Welt fortschrittlicher bei der Erreichung der SDGs sind. Der positive Beitrag von Staaten wird anhand deren Nachhaltigkeitsbewertung im Vergleich zum Rest der Welt gemessen. Dazu wurde eine Kennzahl herangezogen, die den Fortschritt von Staaten bei der Erreichung der SDGs misst. Zur Berechnung der Kennzahl werden jedem SDG quantitative Indikatoren mit einem Optimalwert zugrunde gelegt, an dem die Leistung der Staaten gemessen wird. Die Kennzahl wird vom UN Sustainable Development Solutions Network (SDSN) in Zusammenarbeit mit der Cambridge University Press und der Bertelsmann Stiftung bereitgestellt und basiert unter anderem auf Daten öffentlicher Institutionen wie der Weltgesundheitsorganisation oder der Weltbank. Die Messung des Beitrags der nachhaltigen Investitionen in Staaten erfolgte auf Basis der Nachhaltigkeitsbewertung unter Anwendung eines Best-In-Class-Ansatz. Hierbei wurde nur der Anteil der Nachhaltigkeitsbewertung, der in der oberen Hälfte liegt zum Anteil nachhaltiger Investitionen angerechnet. Staaten, deren Nachhaltigkeitsbewertung in der unteren Hälfte liegt, wurden nicht als nachhaltig bewertet.

Mit den nachhaltigen Investitionen, die dieses Finanzprodukt tätigte, wurden keine Umweltziele gemäß Artikel 9 der EU Taxonomie (Verordnung (EU) 2020/852) verfolgt.

Bei den **wichtigsten nachteiligen Auswirkungen** handelt es sich um die bedeutendsten nachteiligen Auswirkungen von Investitionsentscheidungen auf Nachhaltigkeitsfaktoren in den Bereichen Umwelt, Soziales und Beschäftigung, Achtung der Menschenrechte und Bekämpfung von Korruption und Bestechung.

● **Inwiefern haben die nachhaltigen Investitionen, die mit dem Finanzprodukt teilweise getätigt wurden, ökologisch oder sozial nachhaltigen Anlagezielen nicht erheblich geschadet?**

Damit die nachhaltigen Investitionen den ökologischen oder sozialen Anlagezielen trotz eines positiven Beitrags nicht gleichzeitig erheblich schaden, wurden die nachteiligen Auswirkungen der Unternehmen und Staaten, in die der Fonds indirekt über Zielfonds investierte, auf Nachhaltigkeitsfaktoren aus den Bereichen Umwelt und Soziales berücksichtigt. Hierzu wurden die von der EU entwickelten Indikatoren für nachteilige Auswirkungen (nachfolgend auch Principal Adverse Impacts oder PAI) auf Nachhaltigkeitsfaktoren (Delegierte Verordnung (EU) 2022/1288, Anhang 1) herangezogen. Diese PAI-Indikatoren sollen dazu dienen, die negativen Effekte zu messen, die Unternehmen und Staaten auf Umwelt-, Sozial- und Arbeitnehmerbelange, die Achtung der Menschenrechte und die Bekämpfung von Korruption und Bestechung haben.

Die Auswahl der Zielfonds erfolgte unter Berücksichtigung von definierten Schwellenwerten für die einbezogenen PAI-Indikatoren. Dadurch wurden negative Effekte in Bezug auf die nachhaltigen Anlageziele begrenzt. Eine Auflistung der PAI-Indikatoren findet sich im darauffolgenden Abschnitt „Wie wurden die Indikatoren für nachteilige Auswirkungen auf Nachhaltigkeitsfaktoren berücksichtigt?“.

Darüber hinaus berücksichtigte das Finanzprodukt im Berichtszeitraum grundsätzlich bei allen Anlageentscheidungen in Zielfonds die wichtigsten nachteiligen Auswirkungen auf Nachhaltigkeitsfaktoren. Informationen hierzu finden sich im Abschnitt „Wie wurden bei diesem Finanzprodukt die wichtigsten nachteiligen Auswirkungen auf Nachhaltigkeitsfaktoren berücksichtigt?“.

Wie wurden die Indikatoren für nachteilige Auswirkungen auf Nachhaltigkeitsfaktoren berücksichtigt?

Bei den nachhaltigen Investitionen wurden für ausgewählte Indikatoren für nachteilige Auswirkungen auf Nachhaltigkeitsfaktoren (PAI-Indikatoren) Schwellenwerte festgelegt. Investitionen des Finanzprodukts wurden nur als nachhaltig bewertet, wenn die nachteiligen Auswirkungen auf Nachhaltigkeitsfaktoren der Zielfonds bei diesen Indikatoren definierte Schwellenwerte nicht überschritten.

Folgende PAI-Indikatoren werden bei den nachhaltigen Investitionen in Zielfonds berücksichtigt:

- CO₂-Fußabdruck der Unternehmen (PAI 2 aus Verordnung (EU) 2022/1288, Anhang 1, Tabelle 1)
- Verstöße gegen die UNGC-Grundsätze und gegen die Leitsätze der Organisation für wirtschaftliche Zusammenarbeit und Entwicklung (OECD) für multinationale Unternehmen (PAI 10 aus Verordnung (EU) 2022/1288, Anhang 1, Tabelle 1)
- Engagement in umstrittenen Waffen (PAI 14 aus Verordnung (EU) 2022/1288, Anhang 1, Tabelle 1)
- Treibhausgasemissionsintensität der Staaten (PAI 15 aus Verordnung (EU) 2022/1288, Anhang 1, Tabelle 1)

Bei allen nachhaltigen Investitionen in Zielfonds, überstieg der durchschnittliche CO₂-Fußabdruck der Unternehmen bzw. die CO₂-Intensität der Staaten im Zielfonds einen festgelegten Schwellenwert nicht. Zudem überstieg der Anteil des Sondervermögens im Zielfonds, das in Unternehmen investiert wurde, die gegen den UN Global Compact verstießen, einen definierten Schwellenwert nicht. Die nachhaltigen Investitionen in Zielfonds, enthielten zudem keine Unternehmen, die an der Herstellung oder dem Verkauf von umstrittenen Waffen beteiligt waren.

Die Bewertung erfolgte hauptsächlich auf Basis von ESG-Daten des externen Researchanbieters MSCI ESG Research LLC. Lagen bei einem Zielfonds keine Daten für mindestens einen der oben genannten PAI-Indikatoren vor, wurde die Investition nicht als nachhaltig eingestuft.

Verschlechterte sich die Bewertung für einen Zielfonds im Laufe des Berichtszeitraums, sodass die definierten Schwellenwerte bzw. Ausprägungen bei mindestens einem der oben genannten Indikatoren nicht mehr eingehalten wurden, wurde die Investition nicht mehr als nachhaltig eingestuft und nicht mehr dem Anteil nachhaltiger Investitionen angerechnet.

Weitere PAI-Indikatoren wurden bei der allgemeinen PAI-Berücksichtigung bei allen Anlageentscheidungen des Finanzprodukts in Zielfonds berücksichtigt. Informationen hierzu finden sich im Abschnitt „Wie wurden bei diesem Finanzprodukt die wichtigsten nachteiligen Auswirkungen auf Nachhaltigkeitsfaktoren berücksichtigt?“.

Wie stehen die nachhaltigen Investitionen mit den OECD-Leitsätzen für multinationale Unternehmen und den Leitprinzipien der Vereinten Nationen für Wirtschaft und Menschenrechte in Einklang? Nähere Angaben:

Die OECD-Leitsätze für multinationale Unternehmen und die Leitprinzipien der Vereinten Nationen für Wirtschaft und Menschenrechte definieren Leitlinien für die Anwendung guter Unternehmensführung in Bezug auf die Bekämpfung von Bestechung und Korruption, den Umgang mit Beschäftigten, Umweltschutz sowie die Achtung der Menschenrechte.

Die nachhaltigen Investitionen standen insofern im Einklang mit den OECD-Leitsätzen für multinationale Unternehmen und den Leitprinzipien der Vereinten Nationen für Wirtschaft und Menschenrechte, als dass Investitionen in Zielfonds nur als nachhaltige Investitionen bewertet wurden, wenn höchstens 3% des Zielfonds in Unternehmen mit Verstößen gegen den UN Global Compact investiert wurden.

Der UN Global Compact umfasst 10 Prinzipien, die den Bereichen Menschenrechte, Arbeitnehmerrechte, Umwelt und Korruption zuzuordnen sind. Ist ein Unternehmen in eine oder mehrere ESG-Kontroversen verwickelt, bei denen glaubhafte Anschuldigungen bestehen, dass das Unternehmen oder dessen Geschäftsführung gegen diese Prinzipien verstoßen hat, so wird dies als „schwerer Verstoß“ gegen globale Normen wie die ILO („International Labour Organization“) Kernarbeitsnormen oder die Allgemeine Erklärung der Menschenrechte gewertet. Dazu gehören z.B. Unternehmen, die Kinder- bzw. Zwangsarbeit anwenden.

Die Bewertung erfolgte hauptsächlich auf Basis von ESG-Daten des externen Researchanbieters MSCI ESG Research LLC. Lagen bei einem Zielfonds keine Daten zur Überprüfung der Einhaltung der Prinzipien des UN Global Compact vor, wurde die Investition nicht als nachhaltig eingestuft.

In der EU-Taxonomie ist der Grundsatz „Vermeidung erheblicher Beeinträchtigungen“ festgelegt, nach dem taxonomiekonforme Investitionen die Ziele der EU-Taxonomie nicht erheblich beeinträchtigen dürfen, und es sind spezifische Unionskriterien beigefügt.

Der Grundsatz „Vermeidung erheblicher Beeinträchtigungen“ findet nur bei denjenigen dem Finanzprodukt zugrunde liegenden Investitionen Anwendung, die die Unionskriterien für ökologisch nachhaltige Wirtschaftsaktivitäten berücksichtigen. Die dem verbleibenden Teil dieses Finanzprodukts zugrunde liegenden Investitionen berücksichtigen nicht die Unionskriterien für ökologisch nachhaltige Wirtschaftsaktivitäten.

Alle anderen nachhaltigen Investitionen dürfen ökologische oder soziale Ziele ebenfalls nicht erheblich beeinträchtigen.



Wie wurden bei diesem Finanzprodukt die wichtigsten nachteiligen Auswirkungen auf Nachhaltigkeitsfaktoren berücksichtigt?

Das Finanzprodukt berücksichtigte im Berichtszeitraum bei Anlageentscheidungen in Zielfonds die wichtigsten nachteiligen Auswirkungen auf Nachhaltigkeitsfaktoren (Principal Adverse Impacts oder PAI). PAI beschreiben die negativen Auswirkungen der (Geschäfts-)Tätigkeiten von Unternehmen und Staaten in Bezug auf Umwelt-, Sozial- und Arbeitnehmerbelange, die Achtung der Menschenrechte und die Bekämpfung von Korruption und Bestechung. Im Rahmen der PAI-Berücksichtigung wurden im Berichtsjahr systematische Verfahrensweisen zur Messung und Bewertung, sowie Maßnahmen zum Umgang mit den PAI im Investitionsprozess angewendet.

Die Messung und Bewertung der PAI der Zielfonds im Anlageuniversum erfolgte unter Verwendung von ESG-Daten des externen Researchanbieters MSCI ESG Research LLC.

Durch die Anwendung verbindlicher, nachhaltigkeitsbezogener Ausschlusskriterien im Rahmen der ESG-Strategie wurde das Anlageuniversum des Fonds im Berichtsjahr eingeschränkt und die negativen Nachhaltigkeitsauswirkungen, die mit den Investitionen des Finanzprodukts im Berichtszeitraum verbunden waren, grundsätzlich begrenzt. Es wurde nicht in Zielfonds investiert, die eine Mindest-ESG-Bewertung nicht einhielten. Eine ausführliche Beschreibung der Kriterien, die zum Ausschluss der Zielfonds geführt haben, findet sich im Abschnitt „Inwieweit wurden die mit dem Finanzprodukt beworbenen ökologischen und/oder sozialen Merkmale erfüllt?“. Die Einhaltung der Ausschlusskriterien wurde durch interne Kontrollsysteme dauerhaft geprüft.

Um darüber hinaus spezifische, als besonders relevant erachtete PAI gezielt zu begrenzen, wurden je nach Höhe bzw. Ausprägung der PAI weitere Zielfonds aus dem Anlageuniversum ausgeschlossen. Hierfür hat die Gesellschaft für eine Auswahl an PAI-Indikatoren Schwellenwerte definiert.

Für Zielfonds waren seit dem 01.12.2022 für folgende PAI-Indikatoren Schwellenwerte festgelegt:

- CO₂-Fußabdruck (PAI 2 aus Verordnung (EU) 2022/1288, Anhang 1, Tabelle 1)
- Verstöße gegen die UNGC-Grundsätze und gegen die Leitsätze der Organisation für wirtschaftliche Zusammenarbeit und Entwicklung (OECD) für multinationale Unternehmen (PAI 10 aus Verordnung (EU) 2022/1288, Anhang 1, Tabelle 1)
- Engagement in umstrittenen Waffen (PAI 14 aus Verordnung (EU) 2022/1288, Anhang 1, Tabelle 1)
- Treibhausgasemissionsintensität der Länder (PAI 15, Tabelle 1, (EU) 2022/1288)

Zielfonds, bei denen die festgelegten Schwellenwerte überstritten wurden, vorausgesetzt einer ausreichenden Datenverfügbarkeit bei den PAI-Indikatoren, konnten seit dem 01.12.2022 nicht mehr für das Sondervermögen erworben werden. Bereits vor dem 01.12.2022 gehaltene Zielfonds, bei denen die festgelegten Schwellenwerte überschritten wurden, wurden unter Berücksichtigung der Interessen der Anleger bis zum Berichtsstichtag 31.12.2022 veräußert.

Darüber hinaus wurde im Rahmen der Mitwirkungspolitik der Verwaltungsgesellschaft Maßnahmen ergriffen, um auf eine Reduzierung der PAI der Unternehmen im Anlageuniversum hinzuwirken. Dazu nutzte die Verwaltungsgesellschaft zum einen ihr Stimmrecht auf Hauptversammlungen. Zum anderen trat die Verwaltungsgesellschaft mit Unternehmen, die bestimmte Schwellenwerte bei PAI-Indikatoren oder anderen ESG-Kennzahlen überschritten und/ oder in ESG-Kontroversen verwickelt waren, in Dialog. In den Gesprächen wurden die Unternehmen auf Missstände aufmerksam gemacht und auf Lösungswege hingewiesen. Die Schwerpunkte sowie die Ergebnisse der Engagementaktivitäten sind im Engagement-Bericht der Verwaltungsgesellschaft des Fonds zu finden. Der aktuelle Engagement-Bericht sowie die Abstimmungsergebnisse auf Hauptversammlungen sind unter folgendem Link abrufbar <https://www.deka.de/privatkunden/ueber-uns/deka-investment-im-profil/corporate-governance>



Welche sind die Hauptinvestitionen dieses Finanzprodukts?

Die Liste umfasst die folgenden Investitionen, auf die **der größte Anteil der** im Bezugszeitraum getätigten **Investitionen** des Finanzprodukts entfiel: 01.01.2022 - 31.12.2022

In der Tabelle werden die Investitionen aufgeführt, auf die im Berichtszeitraum der größte Anteil aller getätigten Investitionen des Finanzprodukts entfiel, mit Angabe der Sektoren und Länder, in die investiert wurde.

Die Angaben zu den Hauptinvestitionen beziehen sich auf den Durchschnitt der Anteile am Sondervermögen zu den Quartalsstichtagen des Berichtszeitraums und beziehen sich auf das Brutto-Fondsvermögen. Abweichungen zu der Vermögensaufstellung im Hauptteil des Jahresberichts, die stichtagsbezogen zum Ende des Berichtszeitraums erfolgt, sind daher möglich.

Größte Investitionen	Sektor	In % der Vermögenswerte	Land
AAF Parnassus US ESG Equities Namens-Ant. X1 Acc. (LU1955039745)	Zielfonds	18,36%	Luxemburg
NBIF-Neu.Ber.Eur.Su.Eq. Reg.Shs I3 Dis. (IE00051PE6L2)	Zielfonds	17,92%	Irland
Deka-Nachhaltigkeit Renten Inhaber-Anteile CF(A) (LU0703711035)	Zielfonds	10,05%	Luxemburg
A.C.-Assenagon Cred.Select.ESG Inhaber-Anteile I (LU0890803710)	Zielfonds	10,05%	Luxemburg
ODDO BHF-Sust. Credit Opport. Act. Nom. CP- Acc. (LU1752461183)	Zielfonds	10,01%	Luxemburg
BNY MGF-Sustain.Gl Dyn.Bd Fd Reg.Shs W Acc. (IE00BF5B2C87)	Zielfonds	9,99%	Irland
Allianz GIF-Allianz Green Bond Inhaber-Anteile W (LU1297616101)	Zielfonds	9,68%	Luxemburg
JPM.Fds-Em. Mkts Sust. Equ. Fd Act. Nom. S2 (LU2051469976)	Zielfonds	8,89%	Luxemburg
JPM.Fds-Em. Mkts Sust. Equ. Fd Act. Nom. I Acc. (LU2051469620)	Zielfonds	3,00%	Luxemburg



Wie hoch war der Anteil der nachhaltigkeitsbezogenen Investitionen?

Die **Vermögensallokation** gibt den jeweiligen Anteil der Investitionen in bestimmte Vermögenswerte an.

● Wie sah die Vermögensallokation aus?

Der Anteil der Investitionen des Finanzprodukts, die zur Erreichung der ökologischen und sozialen Merkmale beitrugen (#1 Ausgerichtet auf ökologische oder soziale Merkmale) betrug im Berichtszeitraum 98%. Darunter fallen alle Investitionen, die die im Rahmen der verbindlichen Elemente der ESG-Anlagestrategie definierten Ausschlusskriterien des Fonds einhielten.

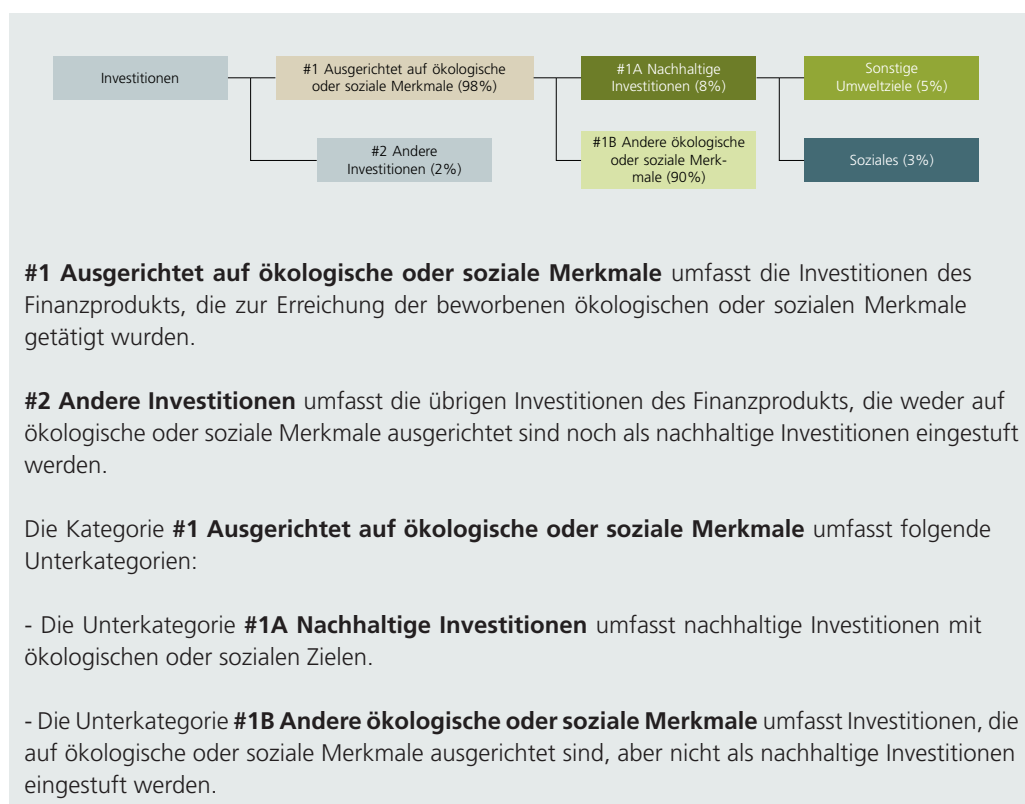
Nachhaltige Investitionen (#2 nachhaltige Investitionen) im Sinne des Artikel 2 Nr.17 der Offenlegungsverordnung ((EU) 2019/2088) sind alle Investitionen des Finanzprodukts in eine wirtschaftliche Tätigkeit, die zur Erreichung eines Umweltziels oder sozialen Ziels beitragen, vorausgesetzt, dass diese Investitionen keines dieser Ziele erheblich beeinträchtigen und die Unternehmen, in die investiert wird, Verfahrensweisen einer guten Unternehmensführung

anwenden. Der Anteil nachhaltiger Investitionen betrug im Berichtszeitraum 8%. Dabei wurden sowohl nachhaltige Investitionen mit Umweltziel als auch nachhaltige Investitionen mit sozialem Ziel getätigt.

Der Anteil der nachhaltigen Investitionen wurde bei Unternehmen auf Basis deren Umsatzes, der zu den SDGs beiträgt, angerechnet. Bei Staaten fand eine Anrechnung zum Anteil der nachhaltigen Investitionen auf Basis deren Nachhaltigkeitsbewertung, die den Fortschritt bei der Erreichung der SDGs misst, (zwischen 0 und 100%) statt. Bei Wertpapieren, deren Mittelverwendung an die Finanzierung von nachhaltigen Wirtschaftsaktivitäten gebunden war (z.B. Green Bonds, Social Bonds oder Sustainability Bonds), wurde die komplette Investition in das Wertpapier als nachhaltig angerechnet.

Eine Beschreibung der Investitionen, die nicht auf die ökologischen und sozialen Merkmale des Fonds ausgerichtet waren, findet sich im Abschnitt „Welche Investitionen fielen unter „Andere Investitionen“, welcher Anlagezweck wurden mit ihnen verfolgt und gab es einen ökologischen oder sozialen Mindestschutz?“.

Die Angaben in der Grafik stellen den Durchschnitt der Vermögensallokation aus den letzten drei Quartalsstichtagen des Berichtszeitraums dar und beziehen sich auf das Brutto-Fondsvermögen. Geringfügige Abweichungen in der prozentualen Gewichtung der Investitionen resultieren aus rundungsbedingten Differenzen.



● **In welchen Wirtschaftssektoren wurden die Investitionen getätigt?**

In welchen Wirtschaftssektoren und Teilsektoren das Finanzprodukt während des Berichtszeitraums investierte, ist in der nachfolgenden Tabelle dargestellt.

Die Zuteilung der Investitionen zu den Sektoren und Teilsektoren erfolgte auf Basis von Daten von externen Researchanbietern sowie internem Research. Für Investitionen in Zielfonds erfolgte keine Durchschau auf die im Zielfonds enthaltenen Emittenten, sondern ein separater Ausweis aller im Sondervermögen enthaltenen Zielfonds unter „Zielfonds“. Unter „Sonstige“ fielen Bankguthaben, Derivate, Forderungen und Emittenten, für die keine Branchenzuteilung vorlag.

Darüber hinaus wurden im Berichtszeitraum 4,13% der Investitionen im Bereich fossile Brennstoffe getätigt. Zur Berechnung des Anteils der Investitionen in Sektoren und Teilsektoren der fossilen Brennstoffe wurde auf Daten des externen Researchanbieters MSCI ESG Research LLC zurückgegriffen. Der Anteil beinhaltet Unternehmen, die Umsätze im Bereich der fossilen Brennstoffe, einschließlich der Förderung, Verarbeitung, Lagerung und dem Transport von Erdölprodukten, Erdgas sowie thermischer und metallurgischer Kohle erwirtschaften.

Die Berechnung der Anteile basiert auf dem Durchschnitt der Datenlage zu den Quartalsstichtagen im Berichtszeitraum und bezieht sich auf das Brutto-Fondsvermögen.

Sektor	Anteil
Sonstige	2,03%
Sonstige	2,03%
Zielfonds	97,97%
Zielfonds	97,97%

Taxonomiekonforme Tätigkeiten, ausgedrückt durch den Anteil der:

- **Umsatzerlöse**, die die gegenwärtige „Umweltfreundlichkeit“ der Unternehmen, in die investiert wird, widerspiegeln

- **Investitionsausgaben** (CapEx), die die umweltfreundlichen, für den Übergang zu einer grünen Wirtschaft relevanten Investitionen der Unternehmen, in die investiert wird, aufzeigen

- **Betriebsausgaben** (OpEx), die die umweltfreundlichen betrieblichen Aktivitäten der Unternehmen, in die investiert wird, widerspiegeln.



Inwiefern waren die nachhaltigen Investitionen mit einem Umweltziel mit der EU-Taxonomie konform?


Das Finanzprodukt investierte im Berichtszeitraum nicht nachweisbar in taxonomiekonforme Wirtschaftsaktivitäten und trug damit zu keinem der in Artikel 9 der Verordnung (EU) 2020/852 genannten Umweltziele bei. Der Anteil der taxonomiekonformen Investitionen betrug demnach 0% (gemessen an den drei Leistungsindikatoren OpEx, CapEx und Umsatz). Es erfolgten auch keine nachweisbaren taxonomiekonformen Investitionen im Bereich fossiles Gas und/ oder Kernenergie.

Ein gewisser Anteil des Fondsvermögens war indirekt in Staatsanleihen investiert. Für Staatsanleihen existiert bislang allerdings keine anerkannte geeignete Methode, um den Anteil der Taxonomiekonformen Aktivitäten zu ermitteln. Der Anteil taxonomiekonformer Investitionen beträgt demnach mit und ohne Staatsanleihen 0%.

Wurde mit dem Finanzprodukt in EU-taxonomiekonforme Tätigkeiten im Bereich fossiles Gas und/oder Kernenergie investiert?

Nein, es erfolgten keine nachweisbaren taxonomiekonformen Investitionen im Bereich fossiles Gas und/oder Kernenergie.

In den nachstehenden Diagrammen ist in abgesetzter Farbe der Prozentsatz der Investitionen zu sehen, die mit der EU-Taxonomie in Einklang gebracht wurden. Da es keine geeignete Methode zur Bestimmung der Taxonomie-Konformität von Staatsanleihen* gibt, zeigt die erste Grafik die Taxonomie-Konformität in Bezug auf alle Investitionen des Finanzprodukts einschließlich der Staatsanleihen, während die zweite Grafik die Taxonomie-Konformität nur in Bezug auf die Investitionen des Finanzprodukts zeigt, die keine Staatsanleihen umfassen.




*Für die Zwecke dieser Diagramme umfasst der Begriff „Staatsanleihen“ alle Risikopositionen gegenüber Staaten.

Ermöglichende Tätigkeiten wirken unmittelbar ermöglichend darauf hin, dass andere Tätigkeiten einen wesentlichen Beitrag zu den Umweltzielen leisten.

Übergangstätigkeiten sind Tätigkeiten, für die es noch keine CO₂-armen Alternativen gibt und die unter anderem Treibhausgasemissionswerte aufweisen, die den besten Leistungen entsprechen.

- **Wie hoch ist der Anteil der Investitionen, die in Übergangstätigkeiten und ermöglichende Tätigkeiten geflossen sind?**

Art der Wirtschaftstätigkeit	Anteil
Ermöglichende Tätigkeiten	0,00%
Übergangstätigkeiten	0,00%

 sind nachhaltige Investitionen mit einem Umweltziel, die **die Kriterien** für ökologisch nachhaltige Wirtschaftstätigkeiten gemäß der Verordnung (EU) 2020/852 **nicht berücksichtigen**.



Wie hoch war der Anteil der nicht mit der EU-Taxonomie konformen nachhaltigen Investitionen mit einem Umweltziel?

Es war nicht Teil der Anlagestrategie des Finanzprodukts in Wirtschaftsaktivitäten zu investieren, die taxonomiekonform sind. Vielmehr wurde mit den nachhaltigen Investitionen ein allgemeiner Beitrag zur Erreichung eines oder mehrerer der SDGs angestrebt. Demnach investierte das Finanzprodukt in Wirtschaftsaktivitäten mit Umweltzielen, die nicht taxonomiekonform sind.

Der Anteil der nicht mit der EU-Taxonomie konformen nachhaltigen Investitionen mit einem Umweltziel betrug 5,16%.

Die Berechnung des Anteils basiert auf dem Durchschnitt der Datenlage zu den letzten drei Quartalsstichtagen im Berichtszeitraum und bezieht sich auf das Brutto-Fondsvermögen.



Wie hoch war der Anteil der sozial nachhaltigen Investitionen

Der Anteil sozial nachhaltiger Investitionen betrug 3,13%.

Die Berechnung des Anteils basiert auf dem Durchschnitt der Datenlage zu den letzten drei Quartalsstichtagen im Berichtszeitraum und bezieht sich auf das Brutto-Fondsvermögen.



Welche Investitionen fielen unter „Andere Investitionen“, welcher Anlagezweck wurde mit ihnen verfolgt und gab es einen ökologischen oder sozialen Mindestschutz?

Unter „Andere Investitionen“ fielen alle Investitionen, die nicht nach den verbindlichen Elementen der ESG-Anlagestrategie ausgewählt wurden und damit nicht ausgerichtet auf die ökologischen und sozialen Merkmale des Finanzprodukts waren. Im Berichtszeitraum gehörten hierzu Investitionen in

- Derivate und andere derivative Instrumente wie zum Beispiel Optionen, Futures und Swaps. Die Investitionen dienten zur Risikoabsicherung z.B. gegen Kursschwankungen oder zu Investitionszwecken, aber nicht zur Erreichung der ökologischen und sozialen Merkmale.

- Bankguthaben sowie flüssige Mittel (z.B. Sichteinlagen oder Festgelder). Diese wurden aus Liquiditätszwecken gehalten.

Bei diesen Investitionen wurde ein ökologischer und sozialer Mindestschutz angewendet, in der Form, dass auch mit diesen Investitionen nicht in Hersteller geächteter und kontroverser Waffen

investiert wurde. Zudem wurde im Rahmen dieser Investitionen nicht in Produkte investiert, die die Preisentwicklung von Grundnahrungsmitteln abbilden.



Welche Maßnahmen wurden während des Bezugszeitraums zur Erfüllung der ökologischen und/oder sozialen Merkmale ergriffen?

Die Überwachung der Konformität der Investitionsentscheidungen mit den ökologischen und sozialen Merkmalen erfolgte im Rahmen von standardisierten Prozessen. Es wurden nur Investitionsentscheidungen getroffen und entsprechende Kauf- oder Verkaufstransaktionen durchgeführt, welche im Rahmen der Vorabprüfung den verbindlichen Elementen der Anlagestrategie entsprachen. Eine Transaktion konnte nicht ausgeführt werden, wenn sie gegen die im Rahmen der Anlagestrategie festgelegten Ausschlusskriterien verstieß. Lagen für einen Zielfonds keine Daten oder ESG-Ratings von Research- bzw. Ratingagenturen vor und waren betriebseigene Recherchen nicht möglich, wurde in diese Zielfonds nicht investiert.

Bei der Identifikation von schweren Kontroversen (z.B. schwere Verstößen gegen die Prinzipien des UN Global Compact) galten interne Fristen für den Verkauf der betroffenen Titel. Das Portfoliomanagement erhielt zudem regelmäßig für die Investitionsentscheidung relevante Informationen bezüglich Veränderungen im investierbaren Anlageuniversum.

Um den Investitionsentscheidungsprozess zu unterstützen, wurde die hauseigene Research-Plattform um Informationen und Daten zu Nachhaltigkeitsaspekten erweitert. Zudem wurden den Entscheidungsträgern über die Handelssysteme relevante Datenpunkte für Investitionsentscheidungen zur Verfügung gestellt. Die Plattform kombiniert externe Daten und ESG-Ratings von Research- bzw. Ratingagenturen mit internen Recherchen sowie Analysen und wird um relevante Erkenntnisse aus Gesprächen mit Unternehmensvertretern ergänzt. Das Portfoliomanagement wurde im Rahmen regelmäßiger Schulungen über Neuerungen und Wissenswertes durch das ESG-Team der Verwaltungsgesellschaft informiert.

Im Rahmen der Mitwirkungspolitik, nahm die Verwaltungsgesellschaft zudem ihre Rolle als aktiver Investor wahr. Bei Unternehmen mit kritischen Geschäftsaktivitäten versuchte sie ihren Einfluss als aktiver Aktionär zu nutzen, um diese Unternehmen zu einem nachhaltigeren und verantwortlicheren Wirtschaften zu bewegen. Hierzu trat die Gesellschaft in den aktiven und zielgerichteten Dialog mit ausgewählten Unternehmen zu Themen wie Umweltschutz und Klimawandel. Wurden ESG-Kontroversen bei Unternehmen identifiziert, wurden diese darauf angesprochen und zur Aufklärung bzw. Beseitigung des Missstandes aufgefordert. Die angesprochenen Themen wurden dokumentiert und die Entwicklung nachverfolgt. Zudem übte die Gesellschaft ihre Aktionärsrechte auf Hauptversammlungen aus und stimmte regelmäßig auf Hauptversammlungen ab. Details zu den Abstimmungsergebnissen und zu den Schwerpunkten sowie den Ergebnissen der Mitwirkungspolitik sind unter folgendem Link abrufbar: <https://www.deka.de/privatkunden/ueber-uns/deka-investment-im-profil/corporate-governance>

Deka-Nachhaltigkeit ManagerSelect

Frankfurt am Main, den 11. April 2023
Deka Vermögensmanagement GmbH
Die Geschäftsführung

Vermerk des unabhängigen Abschlussprüfers.

An die Deka Vermögensmanagement GmbH, Frankfurt am Main

Prüfungsurteil

Wir haben den Jahresbericht des Sondervermögens Deka-Nachhaltigkeit ManagerSelect – bestehend aus dem Tätigkeitsbericht für das Geschäftsjahr vom 1. Januar 2022 bis zum 31. Dezember 2022, der Vermögensübersicht und der Vermögensaufstellung zum 31. Dezember 2022, der Ertrags- und Aufwandsrechnung, der Verwendungsrechnung, der Entwicklungsrechnung für das Geschäftsjahr vom 1. Januar 2022 bis zum 31. Dezember 2022 sowie der vergleichenden Übersicht über die letzten drei Geschäftsjahre, der Aufstellung der während des Berichtszeitraums abgeschlossenen Geschäfte, soweit diese nicht mehr Gegenstand der Vermögensaufstellung sind, und dem Anhang – geprüft.

Nach unserer Beurteilung aufgrund der bei der Prüfung gewonnenen Erkenntnisse entspricht der beigefügte Jahresbericht in allen wesentlichen Belangen den Vorschriften des deutschen Kapitalanlagegesetzbuchs (KAGB) und den einschlägigen europäischen Verordnungen und ermöglicht es unter Beachtung dieser Vorschriften, sich ein umfassendes Bild der tatsächlichen Verhältnisse und Entwicklungen des Sondervermögens zu verschaffen.

Grundlage für das Prüfungsurteil

Wir haben unsere Prüfung des Jahresberichts in Übereinstimmung mit § 102 KAGB unter Beachtung der vom Institut der Wirtschaftsprüfer (IDW) festgestellten deutschen Grundsätze ordnungsmäßiger Abschlussprüfung durchgeführt. Unsere Verantwortung nach diesen Vorschriften und Grundsätzen ist im Abschnitt „Verantwortung des Abschlussprüfers für die Prüfung des Jahresberichts“ unseres Vermerks weitergehend beschrieben. Wir sind von der Deka Vermögensmanagement GmbH unabhängig in Übereinstimmung mit den deutschen handelsrechtlichen und berufsrechtlichen Vorschriften und haben unsere sonstigen deutschen Berufspflichten in Übereinstimmung mit diesen Anforderungen erfüllt. Wir sind der Auffassung, dass die von uns erlangten Prüfungsnachweise ausreichend und geeignet sind, um als Grundlage für unser Prüfungsurteil zum Jahresbericht zu dienen.

Verantwortung der gesetzlichen Vertreter für den Jahresbericht

Die gesetzlichen Vertreter der Deka Vermögensmanagement GmbH sind verantwortlich für die Aufstellung des Jahresberichts, der den Vorschriften des deutschen KAGB und den einschlägigen europäischen Verordnungen in allen wesentlichen Belangen entspricht und dafür, dass der Jahresbericht es unter Beachtung dieser Vorschriften ermöglicht, sich ein umfassendes Bild der

tatsächlichen Verhältnisse und Entwicklungen des Sondervermögens zu verschaffen. Ferner sind die gesetzlichen Vertreter verantwortlich für die internen Kontrollen, die sie in Übereinstimmung mit diesen Vorschriften als notwendig bestimmt haben, um die Aufstellung eines Jahresberichts zu ermöglichen, der frei von wesentlichen falschen Darstellungen aufgrund von dolosen Handlungen (d.h. Manipulationen der Rechnungslegung und Vermögensschädigungen) oder Irrtümern ist.

Bei der Aufstellung des Jahresberichts sind die gesetzlichen Vertreter dafür verantwortlich, Ereignisse, Entscheidungen und Faktoren, welche die weitere Entwicklung des Sondervermögens wesentlich beeinflussen können, in die Berichterstattung einzu beziehen. Das bedeutet u.a., dass die gesetzlichen Vertreter bei der Aufstellung des Jahresberichts die Fortführung des Sondervermögens durch die Deka Vermögensmanagement GmbH zu beurteilen haben und die Verantwortung haben, Sachverhalte im Zusammenhang mit der Fortführung des Sondervermögens, sofern einschlägig, anzugeben.

Verantwortung des Abschlussprüfers für die Prüfung des Jahresberichts

Unsere Zielsetzung ist, hinreichende Sicherheit darüber zu erlangen, ob der Jahresbericht als Ganzes frei von wesentlichen falschen Darstellungen aufgrund von dolosen Handlungen oder Irrtümern ist, sowie einen Vermerk zu erteilen, der unser Prüfungsurteil zum Jahresbericht beinhaltet.

Hinreichende Sicherheit ist ein hohes Maß an Sicherheit, aber keine Garantie dafür, dass eine in Übereinstimmung mit § 102 KAGB unter Beachtung der vom Institut der Wirtschaftsprüfer (IDW) festgestellten deutschen Grundsätze ordnungsmäßiger Abschlussprüfung durchgeführte Prüfung eine wesentliche falsche Darstellung stets aufdeckt. Falsche Darstellungen können aus dolosen Handlungen oder Irrtümern resultieren und werden als wesentlich angesehen, wenn vernünftigerweise erwartet werden könnte, dass sie einzeln oder insgesamt die auf der Grundlage dieses Jahresberichts getroffenen wirtschaftlichen Entscheidungen von Adressaten beeinflussen.

Während der Prüfung üben wir pflichtgemäßes Ermessen aus und bewahren eine kritische Grundhaltung. Darüber hinaus

- identifizieren und beurteilen wir die Risiken wesentlicher falscher Darstellungen aufgrund von dolosen Handlungen oder Irrtümern im Jahresbericht, planen und führen Prüfungshandlungen als Reaktion auf diese Risiken durch sowie erlangen Prüfungsnachweise, die ausreichend und geeignet sind, um als Grundlage für unser Prüfungsurteil zu dienen. Das Risiko, dass aus dolosen Handlungen resultierende wesentliche falsche Darstellungen nicht aufgedeckt werden, ist höher als das Risiko, dass aus Irrtümern resultierende wesentliche falsche Darstellungen nicht aufgedeckt werden, da dolose Handlungen kollusives Zusammenwirken, Fälschungen, beabsichtigte

Unvollständigkeiten, irreführende Darstellungen bzw. das Außerkraftsetzen interner Kontrollen beinhalten können.

- gewinnen wir ein Verständnis von dem für die Prüfung des Jahresberichts relevanten internen Kontrollsystem, um Prüfungshandlungen zu planen, die unter den gegebenen Umständen angemessen sind, jedoch nicht mit dem Ziel, ein Prüfungsurteil zur Wirksamkeit dieses Systems der Deko Vermögensmanagement GmbH abzugeben.
- beurteilen wir die Angemessenheit der von den gesetzlichen Vertretern der Deko Vermögensmanagement GmbH bei der Aufstellung des Jahresberichts angewandten Rechnungslegungsmethoden sowie die Vertretbarkeit der von den gesetzlichen Vertretern dargestellten geschätzten Werte und damit zusammenhängenden Angaben.
- ziehen wir Schlussfolgerungen auf der Grundlage erlangter Prüfungsnachweise, ob eine wesentliche Unsicherheit im Zusammenhang mit Ereignissen oder Gegebenheiten besteht, die bedeutsame Zweifel an der Fortführung des Sondervermögens durch die Deko Vermögensmanagement GmbH aufwerfen können. Falls wir zu dem Schluss kommen, dass eine wesentliche Unsicherheit besteht, sind wir verpflichtet, im Vermerk auf die dazugehörigen Angaben im Jahresbericht aufmerksam zu machen oder, falls diese Angaben unangemessen sind, unser Prüfungsurteil zu modifizieren. Wir ziehen unsere Schlussfolgerungen auf der Grundlage der bis zum Datum unseres Vermerks erlangten Prüfungsnachweise. Zu-

künftige Ereignisse oder Gegebenheiten können jedoch dazu führen, dass das Sondervermögen durch die Deko Vermögensmanagement GmbH nicht fortgeführt wird.

- beurteilen wir Darstellung, Aufbau und Inhalt des Jahresberichts insgesamt, einschließlich der Angaben sowie ob der Jahresbericht die zugrunde liegenden Geschäftsvorfälle und Ereignisse so darstellt, dass der Jahresbericht es unter Beachtung der Vorschriften des deutschen KAGB und der einschlägigen europäischen Verordnungen ermöglicht, sich ein umfassendes Bild der tatsächlichen Verhältnisse und Entwicklungen des Sondervermögens zu verschaffen.

Wir erörtern mit den für die Überwachung Verantwortlichen u.a. den geplanten Umfang und die Zeitplanung der Prüfung sowie bedeutsame Prüfungsfeststellungen, einschließlich etwaiger bedeutsamer Mängel im internen Kontrollsystem, die wir während unserer Prüfung feststellen.

Frankfurt am Main, den 13. April 2023

KPMG AG Wirtschaftsprüfungsgesellschaft

Kühn
Wirtschaftsprüfer

Steinbrenner
Wirtschaftsprüfer

Ihre Partner in der Sparkassen-Finanzgruppe.

Verwaltungsgesellschaft

Deka Vermögensmanagement GmbH
Lyoner Straße 13
60528 Frankfurt am Main

Rechtsform

Gesellschaft mit beschränkter Haftung

Sitz

Frankfurt am Main

Gründungsdatum

16.09.1988

Eigenkapitalangaben zum 31. Dezember 2021

gezeichnetes und eingezahltes Kapital: EUR 10,2 Mio.
Eigenmittel: EUR 21,5 Mio.

Alleingesellschafterin

DekaBank Deutsche Girozentrale
Mainzer Landstraße 16
60325 Frankfurt am Main

Aufsichtsrat

Vorsitzender

Dr. Matthias Danne
Stellvertretender Vorsitzender des Vorstandes der
DekaBank Deutsche Girozentrale, Frankfurt am Main;
Vorsitzender des Aufsichtsrates der Deka Investment GmbH,
Frankfurt am Main
und der
Deka Immobilien Investment GmbH, Frankfurt am Main
und der
WestInvest Gesellschaft für Investmentfonds mbH, Düsseldorf

Stellvertretende Vorsitzende

Birgit Dietl-Benzin
Mitglied des Vorstandes der DekaBank Deutsche Girozentrale,
Frankfurt am Main;
Stellvertretende Vorsitzende des Aufsichtsrates der
Deka Investment GmbH, Frankfurt am Main
und der
S Broker AG & Co. KG, Wiesbaden;
Mitglied des Aufsichtsrates der S Broker Management AG,
Wiesbaden

Mitglieder

Serge Demolière, Berlin

Wolfgang Dürr, Trier

Carmen Lehr, Heilenbach

Victor Moftakhar, Bad Nauheim

Geschäftsführung

Dirk Degenhardt (Vorsitzender)
Mitglied des Aufsichtsrates der bevestor GmbH,
Frankfurt am Main

Dirk Heuser

Thomas Ketter

Mitglied der Geschäftsführung der Deka Investment GmbH,
Frankfurt am Main;
Stellvertretender Vorsitzender des Aufsichtsrates der
IQAM Invest GmbH, Salzburg

Thomas Schneider

Mitglied der Geschäftsführung der Deka Investment GmbH,
Frankfurt am Main;
Vorsitzender des Aufsichtsrates der Deka International S.A.,
Luxemburg;
Mitglied des Aufsichtsrates der IQAM Invest GmbH, Salzburg

Abschlussprüfer der Gesellschaft und der von ihr verwalteten Sondervermögen

KPMG AG Wirtschaftsprüfungsgesellschaft
The Sqaire
Am Flughafen
60549 Frankfurt am Main

Verwahrstelle

DekaBank Deutsche Girozentrale
Mainzer Landstraße 16
60325 Frankfurt am Main
Deutschland

Rechtsform

Anstalt des öffentlichen Rechts

Sitz

Frankfurt am Main und Berlin

Haupttätigkeit

Giro-, Einlagen- und Kreditgeschäft sowie Wertpapiergeschäft

Stand: 31. Dezember 2022

Die vorstehenden Angaben werden in den Jahres- und ggf. Halbjahresberichten jeweils aktualisiert.



**Deka Vermögens-
management GmbH**

Lyoner Straße 13
60528 Frankfurt am Main
Postfach 11 05 23
60040 Frankfurt am Main

Telefon: (0 69) 71 47 - 85 00
Telefax: (0 69) 71 47 - 86 50
www.deka.de