

1	2	3	4	5	6	7
Risque plus faible			Risque plus élevé			

JPMorgan Liquidity Funds -

USD Treasury CNAV Fund

Classe: JPM USD Treasury CNAV Reserves (dist.)

Vue globale du fonds

ISIN	Bloomberg	Reuters
LU0176039229	JPMUSLR LX	LU0176039229.LUF
Objectif d'investissement: Le Compartiment cherche à offrir un rendement dans sa Devise de référence comparable aux taux du marché monétaire en vigueur tout en cherchant à préserver un capital en adéquation avec ces taux et à maintenir un degré de liquidité élevé.		
Profil de l'investisseur: Ce Compartiment de liquidités investit essentiellement dans des titres de créance du Trésor américain et des Contrats de prise en pension, de courte échéance. Le Compartiment peut donc vraisemblablement convenir aux investisseurs à la recherche d'une alternative aux dépôts d'espèces pour leurs placements de trésorerie à moyen terme ou provisoires, y compris la trésorerie opérationnelle saisonnière des fonds de pension et la composante de liquidités des portefeuilles d'investissement.		
Gérant(s) de portefeuille	Domicile	Date d'évaluation
Robert Motroni Christopher Mercy Chris Tufts	Luxembourg	Tous les jours
Monnaie de référence du fonds	Actifs net du fonds	Date de règlement en espèces
USD	USD 61969,4m	T+0
Structure juridique du Fonds	Lancement du fonds	Heure de clôture des transactions du Fonds
SICAV/UCITS	22 Oct. 2003	17:00 New York
Classification	VL	Investissement initial minimum
Short term MMF – CNAV	USD 1,00	USD 10,000,000
	Lancement de la classe	Investissement ultérieur minimum
	3 Oct. 2005	USD 100,000
		Frais courants 0,79%
Informations sur les facteurs ESG		
Approche ESG - Intégration		
L'intégration des critères ESG consiste en l'inclusion systématique des facteurs ESG importants sur le plan financier, parallèlement à d'autres facteurs pertinents, dans l'analyse et les décisions d'investissement dans un objectif de gestion du risque et d'amélioration des rendements à long terme. L'intégration ESG ne modifie pas en soi l'objectif d'investissement de ce produit, n'exclut pas certains types de sociétés et ne limite pas son univers d'investissement. Ce produit n'est pas conçu pour les investisseurs qui recherchent un produit répondant à des objectifs ESG spécifiques ou qui souhaitent exclure certains types de sociétés ou d'investissements autres que ceux requis par toute loi applicable, tels que les sociétés impliquées dans la fabrication, la production ou la fourniture d'armes à sous-munitions.		

Notations du fonds au 31 août 2024

Catégorie Morningstar™	Monétaires USD Court Terme
Moody's Fund Rating	Aaa-mf
Fitch Fund Rating	AAAmf
S&P Fund Rating	AAAm

Rendement de la classe d'actions

Le rendement courant à 7 jours au 30.08.24 était de 4,53%

RENDEMENT MOYEN A 30 JOURS (%)

2023	
septembre	4,59
octobre	4,60
novembre	4,62
décembre	4,61
2024	
janvier	4,58
février	4,56
mars	4,56
avril	4,55
Mai	4,56
juin	4,55
juillet	4,55
août	4,53

INFORMATIONS IMPORTANTES

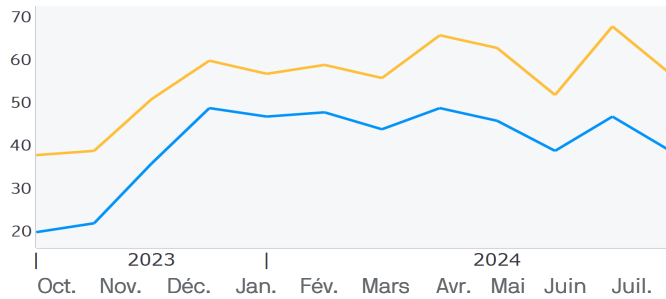
Il convient de garder à l'esprit que les performances passées ne constituent pas un indicateur fiable des résultats actuels ou futurs. Le Fonds n'est pas un véhicule d'investissement garanti. Un investissement dans le Fonds diffère d'un investissement dans un dépôt. Le Fonds ne s'appuie sur aucun soutien extérieur pour garantir sa liquidité propre ou pour stabiliser sa Valeur liquidative. Le Compartiment est noté par une agence de notation externe. La notation est financée par le Compartiment. La valeur de vos investissements et les revenus qui en découlent peuvent évoluer à la hausse comme à la baisse, en fonction des conditions de marché. Vous n'êtes pas assuré de recouvrer l'intégralité du montant investi et pourriez subir des pertes.

ESG

Pour de plus amples informations sur l'approche d'investissement durable de J.P. Morgan Asset Management, rendez-vous à l'adresse <https://am.jpmorgan.com/fr/esg>

ECHEANCE/DUREE MOYENNE PONDEREE

■ Echéance moyenne pondérée en nombre de jours au 31.08.24 39 Jours
 ■ Durée moyenne pondérée en jours au 31.08.24 57 Jours



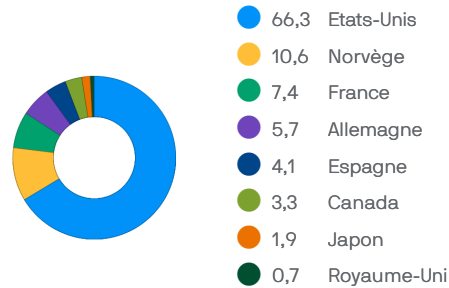
Positions

10 principales positions	Date d'échéance	% des actifs
Kingdom of Norway	03.09.2024	10,6
DTCC	03.09.2024	7,2
Deutsche Bank	03.09.2024	4,9
Banco Bilbao Vizcaya Argentaria	03.09.2024	4,1
US Treasury	31.10.2024	3,1
US Treasury	31.07.2025	3,0
BNP Paribas	03.09.2024	2,7
US Treasury	24.09.2024	2,4
US Treasury	26.09.2024	2,2
US Treasury	26.11.2024	2,1


ECHEANCE (%)

1 jour	48,0
2 à 7 jours	0,7
8 à 30 jours	9,0
1 à 3 mois	18,5
4 à 6 mois	15,6
7 à 9 mois	3,5
10 à 12 mois	4,7

RÉGIONS (%)



SECTEURS (%)



Risques principaux

Rien ne dit que la Valeur liquidative restera stable. Il se peut que l'objectif du Compartiment ne puisse être atteint dans des conditions de marché défavorables et que les Actionnaires ne récupèrent pas leur capital de départ. Dans des conditions de marché défavorables, le Compartiment peut investir dans des titres offrant un rendement négatif ou nul, ce qui aura une incidence sur sa performance. Les Titres de créance du Trésor américain peuvent être soumis à d'importantes fluctuations de cours dictées par l'évolution des taux d'intérêt, ainsi que par la qualité de crédit de leur émetteur. Les émetteurs de Titres de créance du Trésor américain peuvent faillir à leurs obligations de paiement ou la note des titres peut être abaissée.

La contrepartie à un Contrat de prise en pension peut faillir à ses obligations et ainsi causer une perte pour le Compartiment.

Informations générales importantes

Avant tout investissement, nous vous invitons à vous procurer et à consulter le prospectus en vigueur (disponible en français), le Document d'information clés (DIC) (disponible en français) et les documents de vente locaux applicables. Ces documents, de même que les informations liées au développement durable, rapports annuel et semestriel et les statuts peuvent être obtenus gratuitement auprès de votre conseiller financier, votre correspondant J.P. Morgan Asset Management régional, l'émetteur du fonds (voir ci-dessous) ou sur le site www.jpmmam.fr. Un résumé des droits des investisseurs est disponible en français à l'adresse <https://am.jpmorgan.com/fr/droit-des-investisseurs>. J.P. Morgan Asset Management peut décider de mettre fin aux dispositions prises aux fins de la commercialisation de ses organismes de placement collectif.

Le présent document ne saurait être considéré comme un conseil ou une recommandation d'investissement. Les participations et la performance ont probablement changé depuis la date de rapport. Veuillez noter que si vous contactez J.P. Morgan Asset Management par téléphone, vos conversations sont susceptibles d'être enregistrées et contrôlées à des fins juridiques, de sécurité et de formation. Les informations et les données que vous communiquerez ponctuellement seront collectées, stockées et traitées par J.P. Morgan Asset Management dans le respect de la Politique de confidentialité (EMOA). La Politique de confidentialité (EMOA) est disponible à l'adresse suivante : www.jpmmam.com/emea-privacy-policy

Le Fonds ne s'appuie sur aucun soutien extérieur pour garantir sa liquidité propre ou pour stabiliser sa Valeur liquidative. Le Compartiment est noté par une agence de notation externe. La notation est financée par le Compartiment. Le Compartiment a obtenu l'approbation par la CSSF (Commission de Surveillance du Secteur Financier) d'une dérogation lui permettant d'investir jusqu'à 100% de ses actifs dans différents instruments du marché monétaire émis ou garantis séparément par certaines organisations. Le Compartiment a l'intention d'investir plus de 5% de ses actifs dans des organismes répertoriés dans le Prospectus. Pour de plus amples informations sur le marché ciblé par le compartiment, veuillez vous reporter au Prospectus.

Indicateur de risque - L'indicateur de risque suppose que vous conservez le produit pendant 1 année(s). Le risque du produit peut être nettement accru en cas de période de détention inférieure à celle recommandée.

Le score d'intensité carbone ESG de MSCI représente l'exposition du fonds aux entreprises et économies à forte intensité carbone, et correspond à la moyenne de l'intensité carbone/GES pondérée du portefeuille (émissions/ventes). Le Scope 1 couvre les émissions directes provenant de sources détenues ou contrôlées. Le Scope 2 couvre les émissions indirectes issues de la production d'électricité, de vapeur, de chauffage et de refroidissement achetés et consommés par l'entreprise concernée.

Les frais courants actuels incluent la commission de gestion annuelle et les frais administratifs et d'exploitation, mais excluent les frais de transaction. Ils peuvent différer des frais courants mentionnés dans le DIC, qui sont une estimation basée sur les frais réels encourus au cours de l'année précédente.

Informations sur les performances

Les fluctuations des taux de change peuvent avoir un impact sur la performance de votre investissement si celui-ci est effectué dans une devise autre que celle qui a été utilisée pour calculer les performances passées.

Compte tenu de la nature de ce Fonds, l'Intensité carbone moyenne pondérée ne peut pas être calculée.

Le 3 décembre 2018, ce Fonds a été reclassé afin de respecter le Règlement (UE) 2017/1131 du Parlement européen et du Conseil du 14 juin 2017 sur les fonds monétaires (Règlement sur les fonds monétaires).

Pour de plus amples informations sur les heures de clôture des transactions, veuillez vous reporter au Prospectus.

Informations sur les participations

Par convention, les rendements annualisés sont exprimés sur la base de 365 jours.

La ventilation par échéance se base sur les jours calendaires jusqu'à l'échéance. Ces chiffres diffèrent de ceux présentés pour les Actifs à échéances journalière et hebdomadaire, qui sont calculés sur la base des jours ouvrables jusqu'à l'échéance. Les Actifs à échéance hebdomadaire comprennent également des positions d'échéance plus longue émises par certaines autorités gouvernementales et supranationales, s'il est possible de les convertir en liquidités en une semaine.

Sources des informations

Les informations sur le fonds, dont les calculs de la performance et les autres données, sont fournies par J.P. Morgan Asset Management (le nom commercial des sociétés de gestion d'actifs de JPMorgan Chase & Co. et ses filiales à travers le monde).

Sauf mention contraire, toutes les données sont fournies à la date du document.

© 2024 Morningstar. Tous droits réservés. Les informations ci-incluses (1) sont la propriété de Morningstar ; (2) ne peuvent être reproduites ou distribuées et (3) sont communiquées sans garantie d'exactitude, d'exhaustivité ou d'actualité. Ni Morningstar ni ses fournisseurs de contenu ne peuvent être tenus responsables d'éventuels dommages ou pertes résultant de l'utilisation de ces données.

Contact régional

JPMorgan Asset Management (Europe) S.à r.l. - Succursale de Paris, 14 place Vendôme, 75001 Paris.

Émetteur

JPMorgan Asset Management (Europe) S.à r.l., 6, route de Trèves, L-2633 Senningerberg, Luxembourg. B27900, capital social 10.000.000 EUR.

Définitions

VL Valeur nette d'inventaire de l'actif d'un fonds moins ses engagements par action.

Echéance moyenne pondérée Durée moyenne résiduelle jusqu'à l'échéance légale ou, si elle est plus courte, jusqu'à la prochaine mise à jour du taux d'intérêt en fonction d'un taux du marché monétaire, de tous les actifs sous-jacents du fonds monétaire, compte tenu de la part relative de chaque actif détenu.

Durée moyenne pondérée Durée moyenne résiduelle jusqu'à l'échéance légale de tous les actifs sous-jacents du fonds monétaire, compte tenu de la part relative de chaque actif détenu.

Rendements le rendement à 7 jours reflète la performance d'un investissement dans le Fonds sur les sept jours écoulés, performance qui est ensuite annualisée. Le rendement à 30 jours reflète la performance d'un investissement dans le Fonds sur les trente jours écoulés, performance qui est ensuite annualisée. Les rendements « courants » sont annualisés sur une base simple, et les rendements « effectifs » sont annualisés sur une base composée. Les rendements des Fonds fluctuent au gré des conditions de marché et la performance annualisée d'un investisseur pourra dès lors être inférieure ou supérieure aux rendements calculés.

T+1/T+0 T+1 désigne un règlement des souscriptions et des rachats au jour suivant la date de transaction ; T+0 désigne un règlement des souscriptions et des rachats à la date de transaction.