

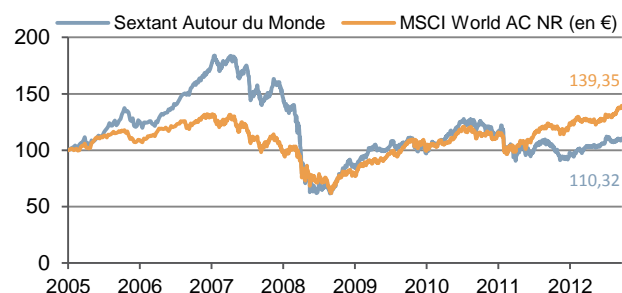


REPORTING MENSUEL

Sextant Autour du Monde est un fonds dynamique recherchant à optimiser la performance à travers une sélection d'actions internationales, et ce sans référence à un indice.

Performances

	Sextant Autour du Monde (A)	MSCI World NR (en €)
1 mois	1,4%	3,9%
3 mois	3,6%	9,6%
6 mois	6,5%	10,0%
1 an	5,9%	14,9%
3 ans	2,6%	32,1%
5 ans	-23,2%	36,5%



	2013	2012	2011	2010	2009	2008	2007	2006	2005*	2004	2003	2002
Sextant Autour du Monde	3,6%	9,0%	-21,9%	21,3%	59,2%	-62,9%	23,9%	24,5%	13,3%	-	-	-
MSCI World NR (en €)	9,6%	14,0%	-4,4%	20,8%	31,1%	-39,6%	1,0%	8,5%	11,3%	-	-	-

* Le fonds a été lancé le 8 juillet 2005

Principaux investissements

Nom	Secteur	Pays	% de l'actif net	Contribution à la performance mensuelle
LG Household & Healthcare	Biens de consommation	Corée du Sud	8,1%	13 bps
Facebook	Médias / Internet	Etats-Unis	3,8%	-17 bps
Cimsa	Industrie	Turquie	3,5%	26 bps
Baidu	Médias / Internet	Chine	3,3%	-5 bps
CJ CheilJedang	Agroalimentaire	Corée du Sud	2,9%	-20 bps

Point valeur

Iguatemi est un groupe brésilien d'immobilier commercial spécialisé dans les centres commerciaux. La barrière à l'entrée est pratiquement insurmontable puisque ses 13 centres actuels jouissent d'excellents emplacements, notamment dans le centre de Sao Paulo où il n'y a plus de réserve foncière pour de nouveaux centres. C'est aussi le signe d'une bonne discipline d'investissement, Iguatemi étant restée très concentrée sur son cœur de savoir-faire, ce qui nous donne confiance sur les futurs projets. Par ailleurs, l'exécution des projets a toujours été satisfaisante tant sur les délais que sur les coûts. Enfin, la société est conservatrice sur le plan financier, avec des niveaux de dette qui demeurent bas. La valeur d'actif est d'environ 38 BRL par action alors que le cours est de 25 à la suite du ralentissement récent de la consommation au Brésil. A long-terme cependant, la croissance sera forte d'autant que la part de marché des centres commerciaux dans la consommation est également appelée à croître.

Indicateurs

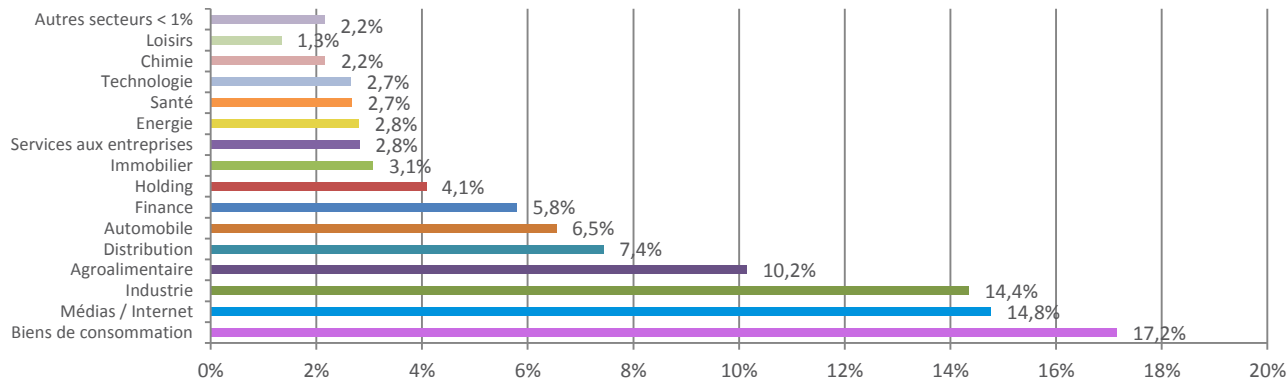
	Fonds		Indice				
Volatilité 1 an	12,1%		10,5%				
Profil de risque	1	2	3	4	5	6	7
VL / Actif net	110,32 € / 32,41 M€						
Nombre de lignes	66						
Capi moyenne / médiane	12 891 M€ / 559 M€						

Principales contributions à la performance

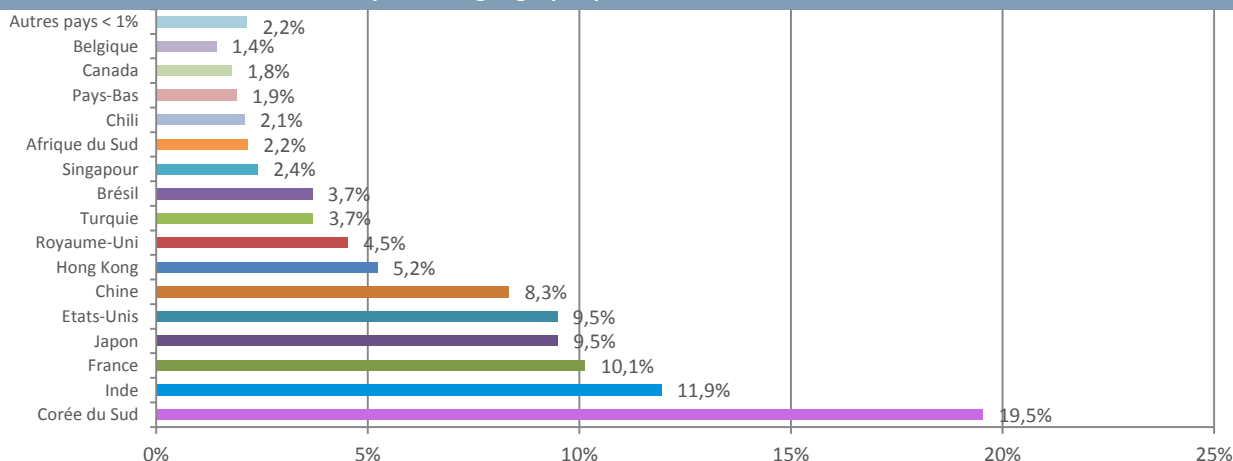
Nom	Contrib	Nom	Contrib
ICOM	46 bps	Icra	-31 bps
Bayer Cropscience	30 bps	Oriental Watch	-31 bps
Bellatrix Exploration	28 bps	CJ CheilJedang	-20 bps
Cimsa	26 bps	Amore Pacific	-20 bps
Charm	24 bps	Facebook	-17 bps



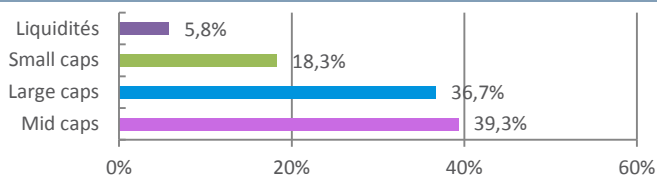
Répartition sectorielle de l'actif investi



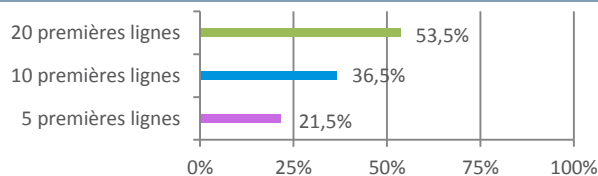
Répartition géographique de l'actif investi



Répartition par taille de capitalisation



Poids des principales lignes



Principales caractéristiques

Catégorie de part	Part A tous souscripteurs	Date de lancement	8 juillet 2005
Code ISIN	FR0010286021	Durée minimale de placement recommandée	Supérieure à 5 ans
Code Bloomberg	AMSAMON FP	Dominante fiscale	FCP non éligible au PEA
Classification AMF	Actions internationales	Droits d'entrée	2%
Indice de référence	MSCI World AC NR en euros	Droits de sortie	1%
Valeur liquidative	Quotidienne sur les cours clôture des marchés	Frais de gestion fixes	2,25% TTC
Dépositaire	RBC Investors Services Bank France	Commission de surperformance	15% TTC de la surperformance au-delà de l'indicateur de référence

Avertissement:

Ce document, à caractère commercial, a pour but de présenter de manière simplifiée les caractéristiques du fonds. Pour plus d'informations, vous pouvez vous référer au document d'information clé pour l'investisseur et au prospectus, documents légaux faisant foi disponibles sur le site internet de la société de gestion ou sur simple demande auprès de la société de gestion. Les performances passées ne préjugent en rien des performances futures et ne sont pas constantes dans le temps.