

OEIC France

Contact

Tel: +352 46 40 10 7020*
 offshorequestions@service.columbiathreadneedle.com
 *Veuillez noter que les appels et les communications électroniques peuvent être enregistrés.
 IFDS, 47, avenue J.F. Kennedy, L-1855, Luxembourg

Gérant(e): Nadia Grant
 Depuis: Mars 14
 Société de gestion: Threadneedle Inv. Services Ltd.
 Date de lancement: 05/02/68
 Indice: S&P 500 - Total Return
 Groupe de pairs: -
 Devise du Compartiment: USD
 Domicile du Fonds: Royaume-Uni
 Date du détachement: 08-mars
 Date du paiement: 07-mai
 Actif net: \$3.181,9m
 N° de titres: 53

Tous les informations sont exprimées en USD

Threadneedle American Fund Institutional Accumulation USD

ISIN: GB0030809791
 Prix: 4,3923
 Rendement historique: 0,2%
 Frais courants: 1,06% (au 07/03/18)
 Commission de performance: Aucune

Le montant des frais récurrents repose généralement sur les dépenses de l'exercice précédent et peut varier d'une année à l'autre. Des frais tels que la commission de gestion annuelle du fonds, les frais d'enregistrement, les droits de garde et les coûts des distributions sont inclus mais les coûts d'achat ou de vente des actifs du fonds sont exclus (sauf si ces actifs sont des parts d'un autre fonds). Pour une ventilation plus détaillée, veuillez visiter le site www.columbiathreadneedle.com/fees. Dans certains cas, le montant des frais courants peut être basé sur une estimation des frais futurs, soit parce que la classe d'actions/parts est relativement récente et n'a pas un historique suffisant pour être calculée avec exactitude, soit parce qu'il est peu probable que les chiffres historiques reflètent avec exactitude les frais récurrents à venir. Le rapport annuel du fonds pour chaque année financière comprendra le détail des frais exacts appliqués.

Veuillez consulter le tableau des classes d'actions disponibles.

Modif. effectuées dans le fonds

Pour obtenir des informations détaillées sur les modifications apportées aux Fonds, veuillez consulter le PDF « Informations détaillées concernant les événements significatifs » disponible sur www.columbiathreadneedle.com/KIIDs

Notations/Récompenses



Pour en savoir plus sur la méthodologie relative à la notation Morningstar, veuillez consulter www.morningstar.com

Les performances passées ne préjugent pas des résultats futurs.

Source: FactSet

Risques

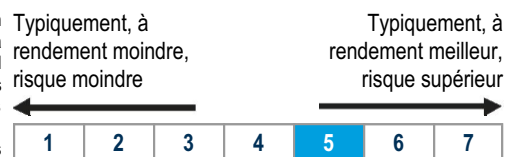
- La valeur des investissements peut évoluer à la hausse comme à la baisse et les investisseurs peuvent ne pas récupérer la totalité de la somme initialement investie.
- Lorsque les investissements sont réalisés dans des actifs exprimés en devises étrangères multiples, ou dans des devises autres que la vôtre, les modifications des taux de change peuvent affecter la valeur des investissements.
- Le Fonds peut investir dans des produits dérivés dans l'objectif de réduire le risque ou de minimiser le coût des transactions. De telles transactions sur produits dérivés peuvent affecter la performance du Fonds de manière positive ou négative. Le Gestionnaire ne vise pas à ce que cet usage de dérivés influence le profil de risque global du Fonds.

Opportunités

- Fournit une exposition à la plus grande bourse de valeurs du monde, offrant ainsi une large gamme d'opportunités d'investissement.
- Accès à un portefeuille diversifié avec flexibilité de saisir les opportunités d'investissement lorsqu'elles se présentent sur le marché.
- La taille et l'expérience de notre équipe ainsi que l'ampleur des actifs américains gérés par nos soins nous permettent d'avoir un accès direct privilégié aux entreprises américaines.

Profil de risque et de rendement

Le tableau d'indicateur de Risque et de Rendement décrit la position du Fonds en termes de risque et de rendement potentiels. Plus la position est haute, meilleur est le rendement potentiel mais plus grand est le risque de perdre de l'argent. Le tableau s'appuie sur des données précédentes. Il peut évoluer dans le temps et peut ne pas constituer une indication fiable du profil de risque futur du Fonds. La partie grisée dans le tableau ci-contre montre la position du Fonds d'après l'indicateur de Risque et de Rendement. La catégorie la plus basse n'est pas synonyme d'investissement sans risque.



Morningstar Style Box®

Grande			
Moyenne			
Petit			
	Valeur	Mixte	Croissance

Objectif et politique du fonds

L'objectif du Fonds est de faire croître le montant de votre investissement.

Le Fonds investit au moins deux tiers de ses actifs dans des actions de sociétés de capitalisation moyenne à grande ayant leur siège en Amérique du Nord ou de sociétés qui exercent une activité significative là-bas.

Le Fonds peut également investir dans des catégories d'actifs et des instruments différents de ceux mentionnés ci-dessus.

Cette case décrit les caractéristiques de style du fonds et de son portefeuille titres. Pour en savoir plus sur la méthodologie, veuillez consulter www.morningstar.com. Source: Copyright ©2018 Morningstar UK Ltd.

Catégories d'actions disponibles

Action	Cat.	Dev.	Impôt	CGA	Frais d'entrée	Invest. minimum	la date de lancement	ISIN	SEDOL	BBID	WKN/Valor/CUSIP
Inst.	Acc	GBP	--	1,00%	0,00%	500.000	05/02/68	GB0001444586	0144458	TDNAMG2 LN	553281
Retail	Acc	GBP	--	1,50%	5,00%	2.000	05/02/68	GB0001530566	0153056	TDNAMG1 LN	778106
Retail	Acc	USD	--	1,50%	5,00%	3.000	05/02/68	GB0002769429	0276942	TDNAMG1 LN	987651
Inst.	Acc	USD	--	1,00%	0,00%	800.000	04/01/74	GB0030809791	3080979	TDNAMGR LN	987652
Retail	Inc	GBP	--	1,50%	5,00%	2.000	07/09/05	GB00B0GDGF93	B0GDGF9	TNASRNI LN	A0LCEE
Retail	Inc	EUR	--	1,50%	5,00%	2.500	07/09/05	GB00B0H6B633	B0H6B63	TRDARIE LN	A0F67X
Retail	Acc	EUR	--	1,50%	5,00%	2.500	01/03/07	GB00B0WGW982	B0WGW98	TNAGRNA LN	A0JD21
Inst.	Acc	EUR	--	1,00%	0,00%	750.000	23/10/07	GB00B0WH6Y49	B0WH6Y4	TRDAIAE LN	A0JD20
R-hdg	Acc	EUR	--	1,50%	5,00%	2.500	02/04/09	GB00B3FQM304	B3FQM30	TAMRNAE LN	A0RD17
Z	Inc	GBP	--	0,75%	3,00%	1.000.000	01/10/12	GB00B6WD1G18	B6WD1G1	THAMZNI LN	A1J0CE
Z	Acc	GBP	--	0,75%	3,00%	1.000.000	01/10/12	GB00B7T2FK07	B7T2FK0	THAMZNA LN	A1J0CD
Z-hdg	Acc	EUR	--	0,75%	3,00%	1.500.000	20/09/13	GB00B96L6011	B96L601	TAMZNEH LN	A1JEU4
Z	Acc	USD	--	0,75%	3,00%	1.500.000	10/07/13	GB00B97R4Q05	B97R4Q0	THAMZNU LN	A1T7J5

La devise de la catégorie d'actions, sauf s'il est précisé qu'il s'agit d'une catégorie d'actions couverte, est un prix converti en utilisant les taux de change au point de valorisation officiel du fonds. Ceci permet d'accéder à une catégorie d'actions dans la devise de votre choix sans réduire votre exposition globale aux devises étrangères. La devise du fonds stipule l'exposition aux devises la plus élevée pour le fonds, sauf si le détail des devises figure dans le tableau des pondérations (en %) en page 2.

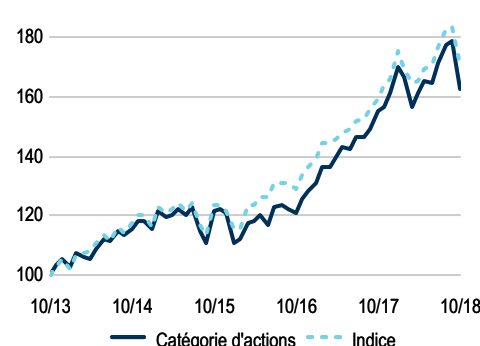
10 Principales Positions (%)

Description du titre	Poids
Microsoft Corporation	5,7
Apple Inc.	5,1
Alphabet Inc.	4,5
Amazon.com, Inc.	4,4
JPMorgan Chase & Co.	3,6
Bank of America Corp	2,9
UnitedHealth Group Incorporated	2,9
Boeing Company	2,7
Visa Inc. Class A	2,5
Adobe Inc.	2,4
Total	36,8

Pondérations (%)

Secteur	Fonds	Indice	Diff
Technologie	24,3	20,7	3,5
Services financiers	16,0	13,6	2,5
Pharma/Santé	15,8	15,0	0,8
Industrie	10,2	9,3	1,0
Services de communication	8,5	10,1	-1,6
Conso. Cyclique	8,3	9,8	-1,5
Energie	5,4	5,7	-0,3
Conso. Non Cyclique	3,3	7,4	-4,1
Produits de base	2,7	2,6	0,2
Services Publics	2,3	3,1	-0,8
Immobilier	2,1	2,8	-0,7
Équivalents de trésorerie	0,0	--	0,0
Liquidités	1,1	--	1,1

Performance sur 5 ans (USD)*



Performance annualisée (USD)*

	1 AN	3 ANS	5 ANS	10 ANS	Dep. Lan.	11/13 - 10/14	11/14 - 10/15	11/15 - 10/16	11/16 - 10/17	11/17 - 10/18
Catégorie d'actions (net)	4,7	10,1	10,2	13,8	--	15,3	5,5	-0,8	28,4	4,7
Indice (brut)	7,3	11,5	11,3	13,2	--	17,3	5,2	4,5	23,6	7,3

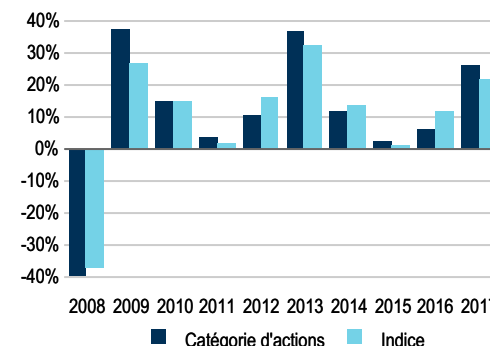
Performances calendaires (USD)*

	2017	2016	2015	2014	2013	2012	2011	2010	2009	2008
Catégorie d'actions (net)	25,9	5,9	2,6	11,7	36,6	10,7	3,7	14,7	37,2	-39,4
Indice (brut)	21,8	12,0	1,4	13,7	32,4	16,0	2,1	15,1	26,5	-37,0

*Les performances passées ne préjugent pas des résultats futurs.

Les données relatives aux performances ne tiennent pas compte des commissions et coûts liés à l'émission et au rachat de parts. La valeur des investissements et les revenus y afférents ne sont pas garantis : ils peuvent baisser ou augmenter et ils peuvent être affectés par les variations des taux de change. En conséquence, un investisseur peut ne pas récupérer le capital investi. Les rendements de l'indice supposent le réinvestissement des dividendes et plus-values et, contrairement aux rendements du fonds, ne reflètent pas des frais ou dépenses. L'indice n'est pas géré et ne peut être investi directement. Tous ces rendements supposent que le revenu est réinvesti pour un contribuable local, performance bid to bid (ce qui signifie que la performance ne tient pas compte de l'effet d'éventuels frais initiaux). Toutes les données : source Copyright © 2018 Morningstar UK Limited

Performances calendaires (USD)*



Informations importantes

Les Fonds Threadneedle Investment Funds ICVC (« TIF ») sont des sociétés d'investissement de type ouvert, structurées sous forme de sociétés à compartiments multiples, constituées en Angleterre et au Pays de Galles, agréées et réglementées au Royaume-Uni par la Financial Conduct Authority (« FCA ») en tant qu'OPCVM.

Ce document a été rédigé uniquement à des fins informatives et ne représente pas une offre ou une demande d'achat ou de vente de titres boursiers ou autres instruments financiers, ou une offre de conseil ou de services d'investissement. Le prix de négociation peut comprendre des frais de dilution quand les entrées et les sorties de capitaux du fonds sont importantes. Des informations complémentaires à ce sujet sont disponibles dans le Prospectus.

L'achat des actions d'un fonds ne doit être effectué que sur la base des informations contenues dans les Informations clés pour l'investisseur et dans le Prospectus en vigueur ou dans sa version simplifiée, ainsi que dans les derniers rapports annuel et semestriel publiés et les conditions générales applicables. Veuillez consulter la section des « Facteurs de risque » du Prospectus pour prendre connaissance de tous les risques applicables à l'investissement dans un fonds, et en particulier dans le présent Fonds. Les documents susmentionnés sont disponibles en anglais, français, allemand, portugais, italien, espagnol et néerlandais (pas de Prospectus néerlandais) et peuvent être obtenus gratuitement sur simple demande auprès de BNP Paribas Securities Services, 66 rue de la Victoire, 75009 Paris, France.

Les positions du Portefeuille sont basées sur les évaluations brutes des actifs à la clôture mondiale (et non à l'heure d'évaluation officielle). Le Rendement historique reflète les distributions déclarées au cours des 12 derniers mois. Le Rendement des distributions reflète le montant qui peut être distribué sur les 12 prochains mois. Le Rendement sous-jacent reflète le revenu net annualisé des dépenses du fonds. Les rendements présentés ne prennent pas en compte les frais préliminaires et les investisseurs peuvent être soumis à l'impôt sur les distributions.

Columbia Threadneedle Investments est le nom de marque international du groupe de sociétés Columbia et Threadneedle.

Publié par Threadneedle Investment Services Limited. Enregistré en Angleterre et au Pays de Galles, sous le n°3701768, Cannon Place, 78 Cannon Street, Londres EC4N 6AG, Royaume-Uni. Autorisé et réglementé au Royaume-Uni par la Financial Conduct Authority (FCA).

Agent payeur

BNP Paribas Securities Services
66 rue de la Victoire, 75009 Paris

Le S&P Dow Jones Index (« l'Indice ») est un produit de S&P Dow Jones Indices LLC (« S&P DJI ») et/ou ses sociétés affiliées et fait l'objet d'une licence accordée à Threadneedle Asset Management Limited et ses Sociétés affiliées. Copyright © 2017 de S&P Dow Jones Indices LLC, filiale de McGraw Hill Financial, Inc. Tous droits réservés. Toute redistribution ou reproduction en tout ou partie sans l'accord écrit préalable de S&P Dow Jones Indices LLC est interdite. S&P Dow Jones Indices LLC, ses sociétés affiliées, et leurs concédants de licence tiers supporteront la responsabilité de toute erreur, omission ou interruption de tout indice ou toute donnée inclus dans les présentes. Tous les indices composés inclus dans le présent rapport qui comprennent un ou plusieurs indices S&P DJI [et tout autre indice d'un tiers] ont été calculés par Threadneedle Asset Management Limited ou ses sociétés affiliées.

Le système de classification par secteur à l'échelle mondiale (Global Industry Classification Standard, « GICS ») a été élaboré par et est la propriété exclusive et une marque de service de MSCI Inc. (« MSCI ») et Standard & Poor's, une division de The McGraw-Hill Companies Inc. (« S&P ») et fait l'objet d'une licence accordée à Threadneedle Asset Management Limited. Ni MSCI, ni S&P ni aucun autre tiers impliqué dans l'élaboration ou la compilation du GICS ou de tout système de classification GICS classifications ne fait de garantie ou déclaration implicite ou explicite concernant ladite norme ou classification (ou les résultats pouvant être obtenus grâce à leur utilisation), et ensembles des parties déclinent expressément toutes garanties d'originalité, d'exactitude, d'exhaustivité, de valeur marchande et d'adéquation pour une fin particulière à l'égard de ladite norme ou classification. Sans limitation de ce qui précède, MSCI, S&P, leurs sociétés affiliées ou les éventuels tiers impliqués dans l'élaboration ou la compilation du GICS ou de tout système de classification GICS ne pourront, en aucun cas, être tenus responsables concernant tout dommage direct, indirect, spécifique, punitif, consécutif ou autres dommages (y compris les pertes de profits) même s'ils ont été informés de la possibilité de tels dommages. Certains de ces identificateurs ont été déterminés par Threadneedle Asset Management Limited, peuvent différer des classifications officielles de la GICS (Global Industry Classification Standard) et ne sont ni appuyés ni parrainés par MSCI ou Standard & Poor's, développeurs de la GICS.