

1	2	3	4	5	6	7
---	---	---	---	---	---	---

Risque plus faible

Risque plus élevé

JPMorgan Investment Funds -

Global Macro Opportunities Fund

Classe: JPM Global Macro Opportunities D (acc) - EUR

Vue globale du fonds

ISIN	Bloomberg	Reuters
LU0115098948	JPMECAD LX	LU0115098948.LUF

Objectif d'investissement: Offrir une plus-value en capital supérieure à celle de son indice de référence monétaire en investissant essentiellement dans des titres du monde entier et en ayant recours à des instruments dérivés si nécessaire.

Approche d'investissement

- Processus d'investissement fondé sur la recherche macroéconomique pour identifier les opportunités et les thèmes d'investissement à l'échelle mondiale.
- Approche flexible et ciblée, dont l'objectif est de tirer profit des tendances et changements à l'œuvre dans le monde à travers des actifs traditionnels et non traditionnels.
- Cadre de gestion des risques totalement intégré pour l'analyse détaillée de portefeuille.

Gérant(s) de portefeuille	Actifs net du fonds	Domicile Luxembourg
Shrenick Shah Josh Berelowitz	EUR 2268,9m	Date d'agrément AMF 2 Juil. 1998
Monnaie de référence du fonds	Lancement du fonds	Droits d'entrée / de sortie
EUR	23 Oct. 1998	Droits d'entrée (max) 5,00% Droits de sortie (max) 0,50%
Devise de la catégorie de parts	VL EUR 142,31	Frais courants 2,16%
EUR	Lancement de la classe 12 Déc. 2001	

Informations sur les facteurs ESG

Approche ESG - ESG Promotion

Mettre en avant des caractéristiques environnementales et/ou sociales

Classification SFDR : Article 8

Les stratégies « Article 8 » mettent en avant les critères sociaux et/ou environnementaux mais n'ont pas l'investissement durable comme objectif d'investissement principal.

Risque carbone MSCI ESG

Tonnes CO2e/ventes en Mio USD ; Scope 1 + 2 au 31 décembre 2023

FONDS, 22,33

Très élevé	Elevé	Modéré	Faible	Très faible
------------	-------	--------	--------	-------------

MOYENNE DES PAIRS, 180,62

Plus mauvais score

Meilleur score

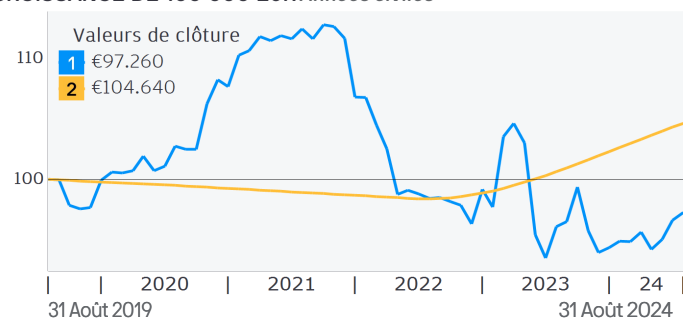
Notations du fonds au 31 août 2024

Catégorie Morningstar™ Alt - Global Macro

Performances

1 **Classe:** JPM Global Macro Opportunities D (acc) - EUR2 **Indice de référence:** ICE BofA ESTR Overnight Rate Index Total Return in EUR

CROISSANCE DE 100 000 EUR Années civiles



PERFORMANCES PAR ANNÉE CIVILE (%)

	2014	2015	2016	2017	2018	2019	2020	2021	2022	2023
1	11,94	8,89	-6,13	13,59	-3,97	-0,95	10,83	3,14	-13,71	-2,45
2	0,12	-0,08	-0,34	-0,40	-0,41	-0,45	-0,52	-0,58	-0,02	3,29

PERFORMANCES (%)

	CUMULE				ANNUALISÉS		
	1 mois	3 mois	1 an	YTD	3 ans	5 ans	10 ans
1	0,65	3,21	1,20	3,50	-4,72	-0,55	2,03
2	0,32	0,95	3,98	2,63	1,89	0,91	0,30

INFORMATIONS IMPORTANTES

Les performances passées ne constituent pas une indication des performances actuelles et futures. La valeur de vos investissements et du revenu qui en découle peuvent évoluer à la hausse comme à la baisse, et vous pouvez ne pas récupérer la totalité du montant initialement investi.

ESG

Pour de plus amples informations sur l'approche d'investissement durable de J.P. Morgan Asset Management, rendez-vous à l'adresse <https://am.jpmorgan.com/fr/esg>

Analyse du portefeuille

Mesure	3 ans	5 ans
Alpha (%)	-6,49	-1,45
Volatilité annuelle (%)	7,95	6,87
Ratio de Sharpe	-0,79	-0,17

Positions au 31 juillet 2024

POSITIONNEMENT ACTUEL - ACTIFS PHYSIQUES (%)

Obligations	44,7
Actions	38,0
Liquidités	17,3

POSITIONNEMENT ACTUEL - DÉRIVÉS (%)

Swap de taux d'intérêt	19,9
Futures sur actions	-13,9
Futures sur obligations	-20,8
Options sur actions	-28,6

CARACTERISTIQUES DU PORTEFEUILLE

Volatilité du fonds	5.0%
Exposition nette aux actions	-5.0%
Duration	-0.8 ans


VALEUR EN RISQUE (VaR)

Compartiment	
VaR	5,23%

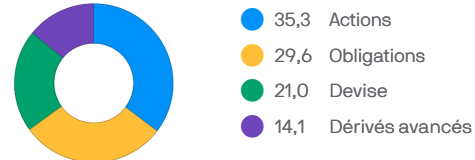
VENTILATION DES RISQUES PAR THÈME (%)



VENTILATION DES RISQUES PAR RÉGION (%)



VENTILATION DES RISQUES PAR CLASSE D'ACTIF (%)



Risques principaux

Le Compartiment est exposé aux **Risques d'investissement** ainsi qu'aux **Autres risques liés** découlant des techniques et des titres auxquels il recourt pour atteindre son objectif.

Le tableau à droite présente les interrelations entre ces risques et les **Conséquences pour les actionnaires** susceptibles de résulter d'un investissement dans le Compartiment.

Il est également recommandé aux investisseurs de lire la section [Description des risques](#) du Prospectus pour une description complète de chaque risque.

Risques d'investissement Risques liés aux titres et aux techniques du Compartiment

Techniques	Titres	
Concentration	Chine	- Dette investment grade
Produits dérivés	Matières premières	- Emprunts d'Etat
Couverture de risque	Titres convertibles	- Dette non notée
Positions vendeuses	- Dette de catégorie inférieure à investment grade	Marchés émergents Actions

Autres risques liés Autres risques auxquels le Compartiment est exposé du fait du recours aux techniques et aux titres susmentionnés

Crédit	Taux d'intérêt	Marché
Devise	Liquidité	

Résultat pour les Actionnaires Impact potentiel des risques susmentionnés

Perte	Volatilité	Non-réalisation de l'objectif du Compartiment.
Les actionnaires sont susceptibles de perdre tout ou partie de leur argent.	La valeur des actions du Compartiment peut fluctuer.	

Informations générales importantes

Avant tout investissement, nous vous invitons à vous procurer et à consulter le prospectus en vigueur (disponible en français), le Document d'information clés (DIC) (disponible en français) et les documents de vente locaux applicables. Ces documents, de même que les rapports annuel et semestriel et les Informations liées au développement durable statuts peuvent être obtenus gratuitement auprès de votre conseiller financier, votre correspondant J.P. Morgan Asset Management régional, l'émetteur du fonds (voir ci-dessous) ou sur le site www.jpnam.fr. Un résumé des droits des investisseurs est disponible en français à l'adresse <https://am.jpmorgan.com/fr/droit-des-investisseurs>. J.P. Morgan Asset Management peut décider de mettre fin aux dispositions prises aux fins de la commercialisation de ses organismes de placement collectif.

Le présent document ne saurait être considéré comme un conseil ou une recommandation d'investissement. Les participations et la performance ont probablement changé depuis la date de rapport. Veuillez noter que si vous contactez J.P. Morgan Asset Management par téléphone, vos conversations sont susceptibles d'être enregistrées et contrôlées à des fins juridiques, de sécurité et de formation. Les informations et les données que vous communiquerez ponctuellement seront collectées, stockées et traitées par J.P. Morgan Asset Management dans le respect de la Politique de confidentialité (EMOA). La Politique de confidentialité (EMOA) est disponible à l'adresse suivante : www.jpnam.com/emea-privacy-policy

Pour de plus amples informations sur le marché ciblé par le compartiment, veuillez vous reporter au Prospectus.

L'indicateur de risque suppose que vous conserviez le produit pendant 5 année(s). Le risque du produit peut être nettement accru en cas de période de détention inférieure à celle recommandée.

Le score d'intensité carbone ESG de MSCI représente l'exposition du fonds aux entreprises et économies à forte intensité carbone, et correspond à la moyenne de l'intensité carbone/GES pondérée du

portefeuille (émissions/ventes). Le Scope 1 couvre les émissions directes provenant de sources détenues ou contrôlées. Le Scope 2 couvre les émissions indirectes issues de la production d'électricité, de vapeur, de chauffage et de refroidissement achetés et consommés par l'entreprise concernée.

Les frais courants actuels incluent la commission de gestion annuelle et les frais administratifs et d'exploitation, mais excluent les frais de transaction. Ils peuvent différer des frais courants mentionnés dans le DIC, qui sont une estimation basée sur les frais réels encourus au cours de l'année précédente.

Informations sur les performances

Source : J.P. Morgan Asset Management. La performance de la classe d'actions est basée sur la VL (valeur liquidative) de la classe d'actions, revenu (brut) réinvesti, et inclut les charges courantes réelles, à l'exception des frais de souscription et de rachat.

Les fluctuations des taux de change peuvent avoir un impact sur la performance de votre investissement si celui-ci est effectué dans une devise autre que celle qui a été utilisée pour calculer les performances passées.

L'indice de référence est utilisé à des fins comparatives uniquement, sauf s'il y est explicitement fait référence dans l'Objectif et la Politique d'investissement du Compartiment.

Les indices ne comptabilisent pas les frais ou les charges d'exploitation et il ne vous est pas possible d'y investir directement.

Le risque carbone ESG de MSCI représente l'intensité carbone moyenne pondérée du fonds et permet de mesurer l'exposition d'un fonds aux entreprises à forte intensité carbone. Ce chiffre correspond à la somme des pondérations des différents titres multipliée par l'intensité carbone des titres. Les positions courtes, les obligations souveraines, les produits dérivés, les produits titrisés et les obligations émises par des trusts sont exclus de l'analyse du risque carbone de MSCI.

Informations sur les participations

Le risque est l'écart-type ex-ante présenté sous forme de proportion de la catégorie totale, c.-à-d. thème, région et classe d'actifs.

La volatilité du fonds est calculée comme étant l'écart-type ex-ante.

La valeur en risqué (VaR) mesure la perte potentielle susceptible de survenir au cours d'une période donnée dans des conditions de marché normales et pour un niveau de confiance défini. L'approche VaR est mesurée avec un niveau de confiance de 99 %. Dans le cadre du calcul de l'exposition globale, la période de détention d'un instrument financier dérivé est d'un mois.

Sources des informations

Les informations sur le fonds, dont les calculs de la performance et les autres données, sont fournies par J.P. Morgan Asset Management (le nom commercial des sociétés de gestion d'actifs de JPMorgan Chase & Co. et ses filiales à travers le monde).

Sauf mention contraire, toutes les données sont fournies à la date du document.

© 2024 Morningstar. Tous droits réservés. Les informations ci-incluses (1) sont la propriété de Morningstar ; (2) ne peuvent être reproduites ou distribuées et (3) sont communiquées sans garantie d'exactitude, d'exhaustivité ou d'actualité. Ni Morningstar ni ses fournisseurs de contenu ne peuvent être tenus responsables d'éventuels dommages ou pertes résultant de l'utilisation de ces données.

Contact régional

JPMorgan Asset Management (Europe) S.à r.l. - Succursale de Paris, 14 place Vendôme, 75001 Paris.

Émetteur

JPMorgan Asset Management (Europe) S.à r.l., 6, route de Trèves, L-2633 Senningerberg, Luxembourg. B27900, capital social 10.000.000 EUR.

Définitions

VL Valeur nette d'inventaire de l'actif d'un fonds moins ses engagements par action.

Alpha (%) mesure le rendement excédentaire généré par un gérant par rapport à l'indice de référence. Un alpha de 1,00 indique qu'un fonds a surperformé son indice de référence de 1%.

Volatilité annuelle (%) mesure l'ampleur des variations à la hausse et à la baisse des rendements au cours d'une période donnée.

Ratio de Sharpe mesure la performance d'un investissement en

tenant compte du risque encouru (par rapport à un investissement sans risque). Plus le ratio de Sharpe est élevé, meilleur est le

rendement par rapport au risque encouru.