

Actif net du fonds **718.34 M€**  
 VL **1007.07 €**  
 Code ISIN **FR0000174310**

Catégorie Morningstar **Eurozone Small-Cap Equity**  
 Notation Overall **★★★**



Pays d'enregistrement

## GÉRANT(S)



James OGILVY Annabelle VINATIER Jean-François CARDINET

## ÉCHELLE DE RISQUE\*\*



Durée de placement recommandée de 5 ans

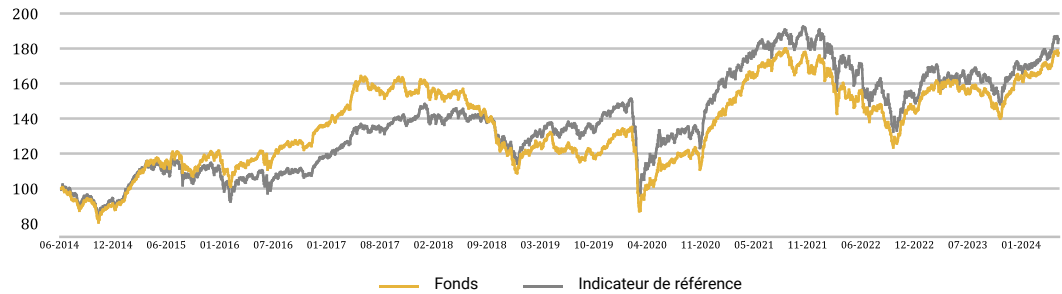
## INDICATEUR DE RÉFÉRENCE

MSCI EMU Small Cap depuis le 03/04/23; auparavant EMIX SMALLER EUROLAND

## OBJECTIF DE GESTION ET STRATÉGIE D'INVESTISSEMENT

L'objectif de la Sicav, vise à obtenir, sur une période de placement recommandée de 5 ans minimum, une performance nette de frais supérieure à celles des petites et moyennes capitalisations de la Zone Euro, représentée par le MSCI EMU Small Cap, dividendes nets réinvestis.

## ÉVOLUTION DE LA VALEUR LIQUIDATIVE (SUR 10 ANS OU DEPUIS CRÉATION)



Les performances passées ne préjugent pas des performances futures et s'apprécient à l'issue de la durée de placement recommandée.

## CARACTÉRISTIQUES

Forme juridique	SICAV
Domicile juridique	France
UCITS	Oui
Classification SFDR	Article 8
Classification AMF	Actions de pays de la zone euro
Éligibilité au PEA	Oui
Devise	Euro
Souscripteurs concernés	Tous souscripteurs
Date de création	24/07/2003
Date de 1ère VL de la part	24/07/2003
Société de gestion	Lazard Frères Gestion SAS
Dépositaire	Lazard Frères Banque
Valorisateur	CACEIS Fund Admin
Fréquence de valorisation	Quotidienne
Exécution des ordres	Pour les ordres passés avant 11h00 souscriptions et rachats sur prochaine VL
Règlement des souscriptions	J (date VL) + 2 ouvrés
Règlement des rachats	J (date VL) + 2 ouvrés
Décimalisation de la part	Oui
Investissement minimum	1 action
Commission de souscription	4% max.
Commission de rachat	1% max.
Frais de gestion (max)	1.83%
Comm. de surperformance (*)	Néant
Frais courants	1.92%

\*\*Echelle de risque : Pour la méthodologie SRI, veuillez vous référer à l'Art. 14(c), Art. 3 et Annexes II et III PRIIPs RTS

(\*) Veuillez vous référer au prospectus pour plus de détails concernant le calcul de la commission de surperformance

\*\*\*Ratios calculés sur une base hebdomadaire.

## HISTORIQUE DE PERFORMANCES

	Cumulées						Annualisées		
	1 mois	YTD	1 an	3 ans	5 ans	10 ans	3 ans	5 ans	10 ans
Fonds	4.20%	7.40%	14.05%	6.21%	47.70%	78.17%	2.03%	8.11%	5.95%
Indicateur de référence	4.34%	7.86%	16.17%	2.22%	42.81%	86.62%	0.73%	7.39%	6.44%
Écart	-0.14%	-0.46%	-2.12%	3.99%	4.90%	-8.45%	1.30%	0.73%	-0.49%

## PERFORMANCES CALENDAIRES

	2023	2022	2021	2020	2019	2018	2017	2016	2015	2014
Fonds	13.85%	-16.42%	23.96%	6.40%	17.24%	-27.31%	14.67%	10.91%	32.39%	1.51%
Indicateur de référence	14.09%	-19.87%	20.94%	6.10%	25.13%	-17.18%	21.93%	2.87%	21.86%	3.93%

## PERFORMANCES ANNUELLES GLISSANTES

	05 2024	05 2023	05 2022	05 2021	05 2020	05 2019	05 2018	05 2017	05 2016	05 2015
Fonds	14.05%	0.60%	-7.43%	52.43%	-8.77%	-21.14%	-5.75%	33.26%	5.05%	15.94%
Indicateur de référence	16.17%	-6.14%	-6.25%	46.36%	-4.54%	-8.38%	4.89%	22.91%	-3.21%	14.30%

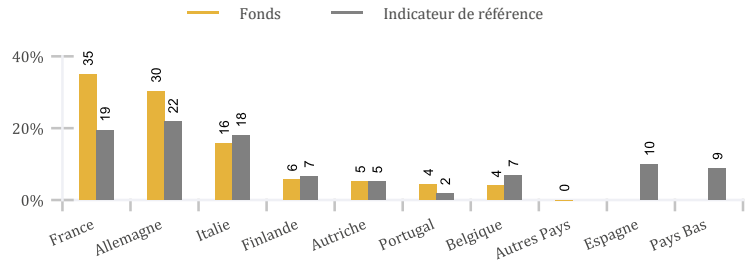
## RATIOS DE RISQUE\*\*\*

	1 an	3 ans	1 an	3 ans
Volatilité			Ratio de sharpe	0.70 / 0.05
Fonds	11.77%	13.59%	Alpha	0.09 / 1.53
Indicateur de référence	12.76%	15.52%	Bêta	0.88 / 0.80
Tracking Error	3.78%	6.16%	***Ratios calculés sur une base hebdomadaire.	
Ratio d'information	-0.42	0.24		

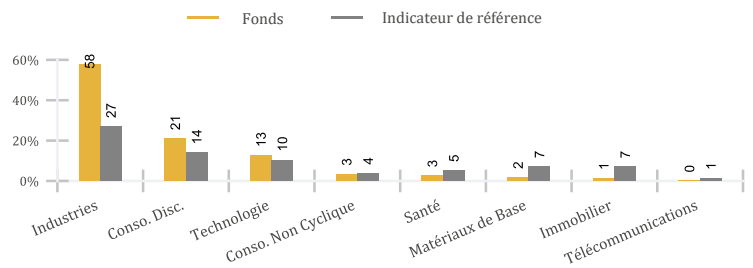
### PRINCIPAUX TITRES

Titre	Pays	Secteur	Poids	
			Fonds	Indice
IPSOS SA	France	Conso. Disc.	4.7%	0.5%
SOPRA STERIA GROUP	France	Technologie	3.9%	0.7%
ALTEN	France	Technologie	3.8%	0.7%
KSB PREF SHS	Allemagne	Industries	3.7%	
CARGOTEC OYJ -B-	Finlande	Industries	3.7%	0.6%
STO PREF SHS	Allemagne	Industries	3.4%	0.1%
CEWE STIFTUNG & CO. KGAA	Allemagne	Conso. Disc.	3.3%	0.1%
DE LONGHI SPA	Italie	Conso. Disc.	3.3%	0.5%
F.I.L.A. SPA	Italie	Conso. Non Cyclique	3.3%	0.1%
SPIE SA	France	Industries	3.1%	1.1%
<b>Total</b>			<b>36.1%</b>	<b>4.5%</b>

### RÉPARTITION GÉOGRAPHIQUE (%)



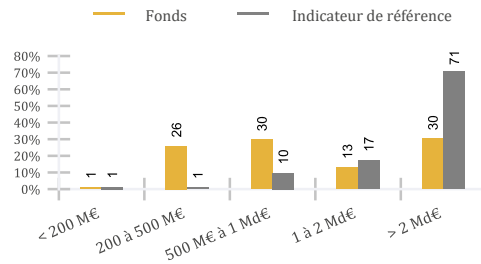
### RÉPARTITION SECTORIELLE (%)



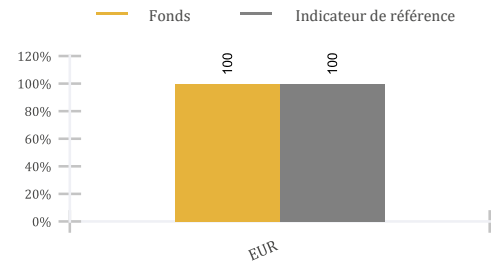
### PRINCIPAUX MOUVEMENTS

Achats	Ventes
<b>Renforcements</b>	<b>Allègements</b>
PIOVAN SPA	
ASSYSTEM SA	
MAYR-MELNHOF KARTON AG	

### RÉPARTITION PAR CAPITALISATION (%)



### RÉPARTITION PAR DEVISE (%)



### SUR ET SOUS-EXPOSITION À L'INDICE

Surexpositions		Sous-expositions	
IPSOS SA	4.1%	BANKINTER SA	-1.2%
KSB PREF SHS	3.7%	BPER BANCA S.P.A	-1.0%
STO PREF SHS	3.3%	GAZTRANSPORT ET TECHNIGAZ SA	-1.0%
CEWE STIFTUNG & CO. KGAA	3.2%	MONTE DEI PASCHI DI SIENA	-1.0%

### CONTRIBUTEURS RELATIFS À LA PERFORMANCE

Premiers contributeurs positifs			Premiers contributeurs négatifs		
Titre	Performance absolue	Contribution relative (bp)	Titre	Performance absolue	Contribution relative (bp)
MANITOU	20.2%	40	ALZCHEM GROUP AG	-6.0%	-35
THERMADOR GROUPE	12.6%	21	TAKKT AG	-4.6%	-25
SPIE SA	12.9%	17	GROUPE CRIT	-7.7%	-21
<b>Total</b>		<b>77</b>	<b>Total</b>		<b>-82</b>

## COMMENTAIRE DE GESTION

Les petites capitalisations ont surperformé les grandes capitalisations au mois de mai, l'indice MSCI EMU Small Cap progressant de 4,3% sur le mois à comparer à une hausse de 2,7% pour l'Eurostoxx. La SICAV a progressé de 4,2% (part I). Les principales contributions positives provenaient de Manitou (+20%), Nexity (+18%), Jensen Group (+15%), Thermador (+13%) et Spie (+13%). Les reculs de Groupe Crit (-8%), Alzchem (-6%), Takkt (-5%) et Fiskars (-5%) ont en revanche pesé légèrement sur la performance absolue et relative. Au cours du mois, nous avons renforcé les lignes en Piovan, Assystem, Mayr-Melnhof, Norma et Thermador.

## CONTACTS ET INFORMATIONS COMPLÉMENTAIRES

### Glossaire :

L'alpha mesure la performance d'un portefeuille attribuable aux décisions d'investissement du gérant.  
 Le bêta mesure la sensibilité d'un fonds aux fluctuations du marché dans son ensemble.  
 Le ratio d'information est égal à la valeur ajoutée du gérant (excess return) divisée par la tracking error.  
 Le ratio de Sharpe mesure la performance d'un investissement en fonction du niveau de risque associé (par rapport à un investissement sans risque).  
 La tracking error mesure l'écart entre les rendements d'un portefeuille et ceux de son indice de référence.  
 La volatilité mesure la performance d'un investissement en fonction de sa moyenne historique.  
 Le rendement à l'échéance est le rendement total attendu lorsqu'une obligation est détenue jusqu'à l'échéance.  
 Le rendement du coupon correspond à la valeur du coupon annuel divisée par le prix de l'obligation.  
 Le spread de crédit moyen est le spread de crédit d'une obligation par rapport au LIBOR, compte tenu de la valeur de l'option intégrée.

La notation moyenne désigne la notation de crédit moyenne pondérée des obligations détenues par le Fonds.  
 La duration modifiée estime l'effet qu'une variation de 1 % des taux d'intérêt aura sur le prix d'une obligation ou d'un fonds obligataire.  
 L'échéance moyenne mesure la durée moyenne jusqu'à l'échéance de toutes les obligations détenues dans le fonds.  
 La duration des spreads est la sensibilité du prix d'une obligation à une variation des spreads.  
 Le rendement est le taux de rentabilité interne d'une obligation lorsqu'elle est détenue jusqu'à l'échéance. Ce rendement exclut les caractéristiques de conversion d'une obligation convertible.  
 Le delta mesure la sensibilité des obligations convertibles détenues par le FCP par rapport à une variation du cours du titre sous-jacent.

Website: [lazardfreresgestion.com](http://lazardfreresgestion.com)

France  
 Lazard Frères Gestion, S.A.S. 25 rue de Courcelles, 75008 Paris  
 Téléphone : +33 1 44 13 01 79

Belgique et Luxembourg  
 Lazard Fund Managers (Ireland) Limited, Belgium Branch  
 326 Avenue Louise, 1050 Brussels, Belgium  
 Téléphone: +32 2 626 15 30/ +32 2 626 15 31  
 Email: [lfm\\_belgium@lazard.com](mailto:lfm_belgium@lazard.com)

Allemagne et Autriche  
 Lazard Asset Management (Deutschland) GmbH  
 Neue Mainzer Str. 75, 60311 Frankfurt am Main  
 Téléphone: +49 69 / 50 60 60  
 Email: [fondsinformationen@lazard.com](mailto:fondsinformationen@lazard.com)

Italie  
 Lazard Asset Management (Deutschland) GmbH  
 Via Dell'Orso 2, 20121 Milan  
 Téléphone: + 39-02-8699-8611  
 Email: [fondi@lazard.com](mailto:fondi@lazard.com)

Espagne, Andorre et Portugal  
 Lazard Fund Managers (Ireland) Limited, Sucursal en España  
 Paseo de la Castellana 140, Piso 10°, Letra E, 28046 Madrid  
 Téléphone: + 34 91 419 77 61  
 Email: [contact.es@lazard.com](mailto:contact.es@lazard.com)

Royaume-Uni, Finlande, Irlande, Danemark, Norvège et Suède  
 Lazard Asset Management Limited 50 Stratton Street, London W1J 8LL  
 Téléphone: 0800 374 810  
 Email: [contactuk@lazard.com](mailto:contactuk@lazard.com)

Suisse et Liechtenstein  
 Lazard Asset Management Schweiz AG Uraniast. 12, CH-8001 Zürich  
 Téléphone: +41 43 / 888 64 80  
 Email: [lfm.ch@lazard.com](mailto:lfm.ch@lazard.com)

Pays-Bas  
 Lazard Fund Managers (Ireland) Limited.  
 Amstelplein 54, 26th floor 1096BC Amsterdam  
 Téléphone: +31 / 20 709 3651  
 Email: [contact.NL@lazard.com](mailto:contact.NL@lazard.com)

Document non contractuel : Ceci est une communication publicitaire. Ce document est fourni à titre d'information aux porteurs de parts ou aux actionnaires conformément à la réglementation en vigueur. Il ne constitue pas un conseil en investissement, une invitation ou une offre de souscription d'instruments financiers. Les investisseurs doivent lire attentivement le prospectus avant d'effectuer toute souscription. Veuillez noter que toutes les classes d'action ne sont pas autorisées à la distribution dans toutes les juridictions. Aucun investissement dans le portefeuille ne sera accepté avant qu'il n'ait fait l'objet d'un enregistrement approprié dans la juridiction concernée.

France : toute personne souhaitant obtenir des informations sur le Fonds mentionné dans ce document est invitée à consulter le prospectus et le DIC PRIIPS qui sont disponibles sur demande auprès de Lazard Frères Gestion SAS. Les informations contenues dans ce document n'ont pas fait l'objet d'une vérification indépendante ou d'un audit par les commissaires aux comptes des OPCVM concernés.

Suisse et Liechtenstein : Lazard Asset Management Schweiz AG, Uraniastrasse 12, CH-8001 Zurich. Le représentant en Suisse est ACOLIN Fund Services AG, Leutschenbachstrasse 50, CH-8050 Zurich, l'agent payeur est la banque cantonale de Genève, 17, quai de l'Île, CH-1204 Geneva. Pour plus d'informations, veuillez visiter notre site Web, contacter le représentant suisse ou visiter [www.fundinfo.com](http://www.fundinfo.com). L'agent payeur au Liechtenstein est LGT Bank AG, Herrengasse 12, FL-9490 Vaduz. Toutes les classes d'actions du compartiment respectif ne sont pas enregistrées pour la distribution au Liechtenstein et s'adressent exclusivement aux investisseurs institutionnels. Les souscriptions ne peuvent être effectuées que sur la base du prospectus en vigueur. La performance indiquée ne tient pas compte des éventuelles commissions et frais prélevés lors de la souscription et du rachat d'actions.

Royaume-Uni, Finlande, Irlande, Danemark, Norvège et Suède : Les informations sont approuvées, pour le compte de Lazard Fund Managers (Ireland) Limited, par Lazard Asset Management Limited, 50 Stratton Street, Londres W1J 8LL. Société immatriculée en Angleterre et au Pays de Galles sous le numéro 525667. Lazard Asset Management Limited est agréée et réglementée par la Financial Conduct Authority.

Allemagne et Autriche : Lazard Asset Management (Deutschland) GmbH, Neue Mainzer Strasse 75, 60311 Francfort-sur-le-Main est agréée et réglementée en Allemagne par la BaFin. L'Agent Payeur en Allemagne est Landesbank Baden-Württemberg, Am Hauptbahnhof 2, 70173 Stuttgart, l'Agent Payeur en Autriche est UniCredit Bank Austria AG, Rothschildplatz 1, 1020 Vienne.

Belgique et Luxembourg : ces informations sont fournies par la succursale belge de Lazard Fund Managers Ireland Limited, à Blue Tower Louise, Avenue Louise 326, Bruxelles, 1050 Belgique. L'Agent Payeur et le représentant en Belgique pour l'enregistrement et la réception des demandes d'émission ou de rachat de parts ou de conversion de compartiments est RBC Investor Services Bank S.A : 14, porte de France, L-4360 Esch-sur-Alzette - Grand Duché de Luxembourg.

Italie : Ces informations sont fournies par la succursale italienne de Lazard Asset Management (Deutschland) GmbH. Lazard Asset Management (Deutschland) GmbH Milano Office, Via Dell'Orso 2 - 20121 Milan est agréée et réglementée en Allemagne par la BaFin. Les classes d'actions du compartiment concerné ne sont pas toutes enregistrées à des fins de commercialisation en Italie et ne s'adressent qu'aux investisseurs institutionnels. Les souscriptions ne peuvent être effectuées que sur la base du prospectus en vigueur. L'Agent Payeur pour les fonds français est Société Générale Securities Services, Via Benigno Crespi, 19, 20159 Milano, et BNP Paribas Securities Services, Piazza Lina Bo Bardi, 3, 20124 Milano.

Pays-Bas : Ces informations sont fournies par la succursale néerlandaise de Lazard Fund Managers (Ireland) Limited, qui est enregistrée au Registre néerlandais de l'Autorité néerlandaise des marchés financiers (Autoriteit Financiële Markten).

Espagne et Portugal : Ces informations sont fournies par la succursale espagnole de Lazard Fund Managers Ireland Limited, sise Paseo de la Castellana 140, Piso 100, Letra E, 28046 Madrid et enregistrée auprès de la Commission nationale de contrôle du marché des titres (Comisión Nacional del Mercado de Valores ou CNMV) sous le numéro 18.

Andorre : Destiné uniquement aux entités financières agréées en Andorre. Ces informations sont fournies par la succursale espagnole de Lazard Fund Managers Ireland Limited, sise Paseo de la Castellana 140, Piso 100, Letra E, 28046 Madrid et enregistrée auprès de la Commission nationale de contrôle du marché des titres (Comisión Nacional del Mercado de Valores ou CNMV) sous le numéro 18. Ces informations sont approuvées par Lazard Asset Management Limited (LAML). LAML et le Fonds ne sont pas réglementés ou agréés par ou enregistrés dans les registres officiels du régulateur andorran (AFA) et, par conséquent, les Actions du Fonds ne peuvent pas être offertes ou vendues en Andorre par le biais d'activités de commercialisation actives. Tout ordre transmis par une entité financière agréée andorran dans le but d'acquérir des Parts du Fonds et/ou tout document commercial lié au Fonds sont communiqués en réponse à une prise de contact non sollicitée de la part de l'investisseur.

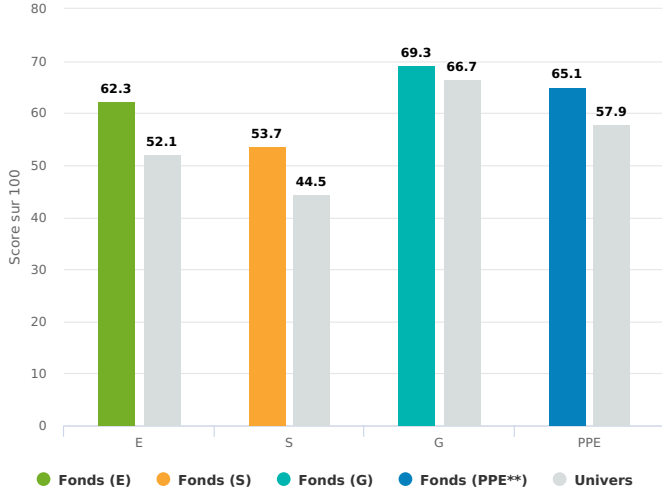
Pour toute réclamation, veuillez contacter le représentant du bureau LFM, LAM ou LFG de votre pays. Vous trouverez les coordonnées ci-dessus.

Note ESG - Lazard Small Caps Euro SRI  
59.59

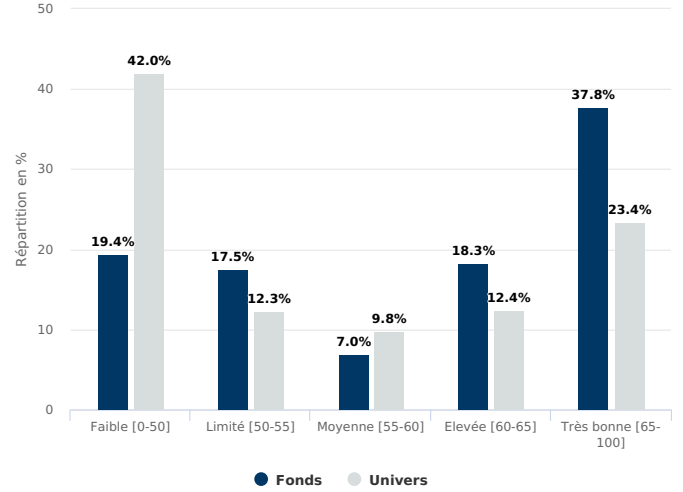
Note ESG Univers\*  
51.59

Note minimale Label ISR  
56.87

Note moyenne sur chaque pilier ESG | Score sur 100



Répartition en % des notes ESG



Source : Gaïa Rating. Taux de couverture du fonds : 99.2%. Taux de couverture de l'univers : 100.0%

\*Univers: entreprises de la zone euro analysées par Gaïa Rating dont la capitalisation boursière est comprise entre 100 millions et 2 milliards d'euros

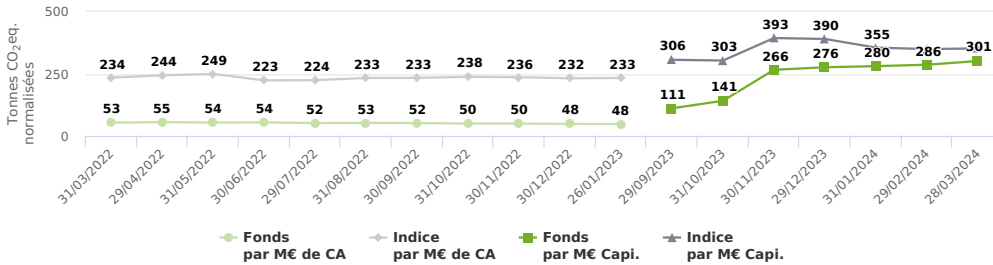
\*\* Parties Prenantes Externes.

## Indicateurs de performance ESG

### Environnement

#### Empreinte carbone

Tonnes CO<sub>2</sub> eq./M€ de Mkt cap.



Indice de référence : MSCI EMU Small Cap net return EUR

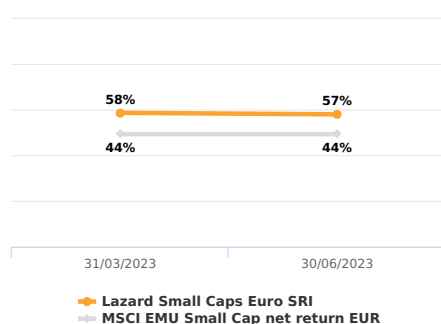
Source : Ethifinance - scopes 1 et 2. Taux de couverture du fonds : 100.0% ; de l'indice : 96.3%

#### 5 principales contributions à l'empreinte carbone du fonds / M€ de Mkt cap.

Entreprises	Contributions
STO SE & CO. KGAA	63%
ALZCHEM GROUP AG	22%
MAYR-MELNHOF KARTON AG	3%
FILA HOLDINGS CORP.	2%
KSB	2%

### Droits de l'Homme

% d'entreprises signataires du Pacte Mondial des Nations Unies



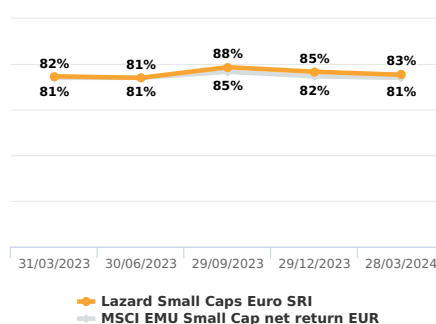
Source : Gaïa Rating

Taux de couverture du fonds : 100.0%

Taux de couverture de l'indice : 96.3%

### Social

% d'entreprises engagées dans la promotion du dialogue social



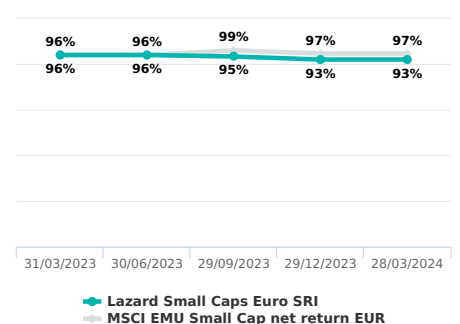
Source : Gaïa Rating

Taux de couverture du fonds : 100.0%

Taux de couverture de l'indice : 96.3%

### Gouvernance

Formalisation d'une politique de conduite des affaires et de lutte contre la corruption



Source : Gaïa Rating

Taux de couverture du fonds : 100.0%

Taux de couverture de l'indice : 96.3%

## Engagements du label ISR

Liste des indicateurs pour lesquels le fonds s'engage à avoir un meilleur résultat que son indice de référence / univers de départ, dans le cadre du cahier des charges du label ISR :

- % d'entreprises engagées dans la promotion du dialogue social
- Empreinte carbone, Tonnes CO<sub>2</sub> éq./M€ de Mkt cap.

## Méthodologie Empreinte Carbone (impact environnemental)

- Pour obtenir les données nécessaires au calcul de l'empreinte carbone, nous avons fait le choix d'initier un partenariat avec la société ETHIFINANCE.
- Lazard Frères Gestion a retenu comme indicateur l'empreinte carbone, exprimée en tonnes équivalent CO<sub>2</sub> par M€ de capitalisation boursière en euros.
- L'évaluation de l'empreinte carbone prend en compte les scopes 1 et 2 des émissions de gaz à effet de serre (GES)
  - Scope 1 : toutes les émissions directes liées à la combustion d'énergies fossiles nécessaire à la fabrication du produit.
  - Scope 2 : les émissions indirectes associées à la production d'électricité, de chaleur ou de vapeur consommée par les activités de l'entreprise.
- Les mesures sont réalisées uniquement sur les titres détenus en direct.
- Seules les valeurs pour lesquelles nous disposons de la donnée sont prises en compte. Les poids sont ensuite rebasés sur 100,
- La méthode de calcul de l'empreinte carbone d'un portefeuille est une moyenne pondérée des GES divisées par la capitalisation boursière de chaque position. Nous obtenons ainsi la formule suivante :

$$Empreinte\ carbone\ d'un\ portefeuille = \sum \left[ \left( \frac{Emissions\ (scope\ 1 + 2)}{Capitalisation\ boursière} \right) de\ chaque\ titre \times poids\ de\ chaque\ titre \right]$$

- L'approche fondamentale de Lazard Frères Gestion axée sur la sélection de titres engendre des écarts d'expositions sectorielles entre les fonds et leurs indices de référence.

Ce document n'a pas de valeur pré-contractuelle ou contractuelle. Il est remis à son destinataire à titre d'information.

Il fait état d'analyses ou descriptions préparées par Lazard Frères Gestion SAS sur la base d'informations générales et de données statistiques historiques de source publique. La remise de ce document n'implique pas que les informations qu'il contient demeurent exactes, postérieurement à la date de publication du présent document.

Ces analyses ou descriptions peuvent être soumises à interprétations selon les méthodes utilisées. De plus, les instruments ou valeurs figurant dans ce document sont soumis aux fluctuations de marché et aucune garantie ne saurait être donnée sur leur performance ou leur évolution future.

Les analyses et/ou descriptions contenues dans ce document ne sauraient être interprétées comme des conseils ou recommandations de la part de Lazard Frères Gestion SAS. Ce document ne constitue ni une recommandation d'achat ou de vente, ni une incitation à l'investissement dans les instruments ou valeurs y figurant.

Il appartient donc à toute personne de mesurer de façon indépendante les risques attachés à ces services et/ou placements avant tout investissement. Tout investisseur est tenu de se reporter aux conditions proposées par Lazard Frères Gestion SAS à sa clientèle afférent aux services et/ou placements figurant dans ce document.

De plus, toute personne désirant investir dans les organismes de placement collectifs en valeurs mobilières mentionnés dans ce document est tenue de consulter le DIC PRIIPS visé par l'Autorité des Marchés Financiers remis à tout souscripteur ou disponible sur simple demande auprès de Lazard Frères Gestion SAS. Les informations contenues dans ce document n'ont pas fait l'objet d'un examen ou d'une certification par les commissaires aux comptes de l'OPCVM ou des OPCVM concernés.

S'agissant des informations juridiques et fiscales, elles sont d'ordre général et ne constituent pas une consultation. Il est recommandé au lecteur de les soumettre à un cabinet habilité et compétent en matière juridique et fiscale avant toute mise en œuvre.

Le prospectus, le DIC PRIIPS et les rapports financiers sont disponibles gratuitement sur le site internet de Lazard Frères Gestion et auprès de nos distributeurs locaux. Les performances sont calculées après déduction des commissions de gestion mais n'incluent ni les taxes, ni les frais de souscription et de rachat qui restent à la charge du souscripteur. Les performances passées ne préjugent pas des performances futures. Les instruments ou valeurs figurant dans ce document sont soumis aux fluctuations du marché et aucune garantie ne saurait être donnée sur leur performances ou leur évolution future.