

Politique d'investissement

Le compartiment, qui fait l'objet d'une gestion active, investit au moins 75% de ses actifs en actions d'entreprises de pays asiatiques réunissant les conditions d'une croissance économique accélérée à court ou moyen terme. Le gestionnaire peut surpondérer ou sous-pondérer certains pays et/ou secteurs en fonction des prévisions. **La volatilité de la valeur nette d'inventaire peut être élevée en raison de la composition du portefeuille.**

Chiffres clés

	au 30/12/2010
Valeur d'inventaire CAP:	EUR 565,69
Valeur d'inventaire DIV	EUR 435,28
Coupon le plus récent (brut)	EUR 2,12
n°:	15
payable le:	12/04/2010
PM:	15%
Avoirs nets (en mios):	EUR 372,65
Date de lancement:	28/01/1994
Prix initial:	BEF 20.000,00

Structure des frais

	au 30/12/2010
Code ISIN (CAP):	BE0146025409
Code ISIN (DIV):	BE0152245529
Frais d'entrée:	3%
Frais de sortie:	0%
- Taxe boursière CAP (Max 750,00 EUR)	0,5%
Comm. de gestion annuelle :	1,5%
Total frais sur encours*:	1,76%

*non compris les frais tels qu'indiqués dans le prospectus

Sortie < 1 mois après l'entrée: (max) 5%

Evolution de la valeur d'inventaire CAP (en EUR)




Résultat de placement sur base annuelle

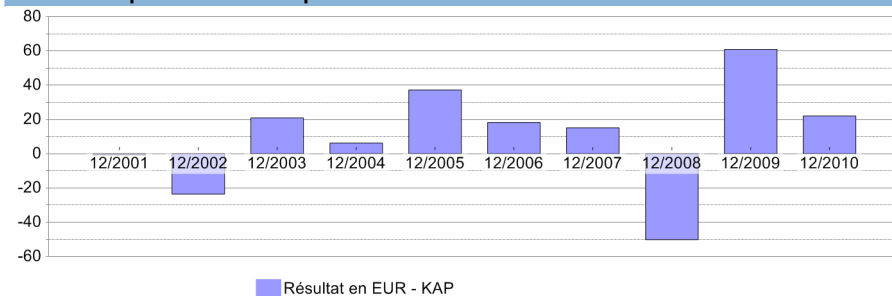
	Résultat en EUR				
	1 an	3 ans	5 ans	10 ans	dès le lancement
CAP	22,04%	-0,72%	5,91%	5,96%	0,78%

Profil de risque: à partir de très dynamique

Risque de change:	elevé
Risque de marché:	elevé
(diminuant toutefois en raison inverse de l'horizon de placement)	
Volatilité en Eur:	21,28%
Indicateur de risque légal:	5
Score produit	6



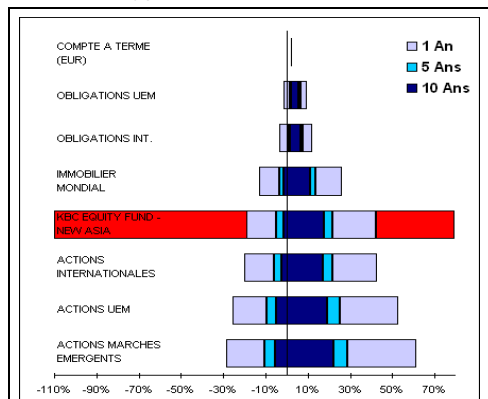
Rendement par exercice comptable se terminant le



Les chiffres ci-dessus correspondent au résultat de placement sur une base historique. Ils ne garantissent en rien le résultat de placement futur. En outre, ils ne tiennent pas compte des frais et taxes.

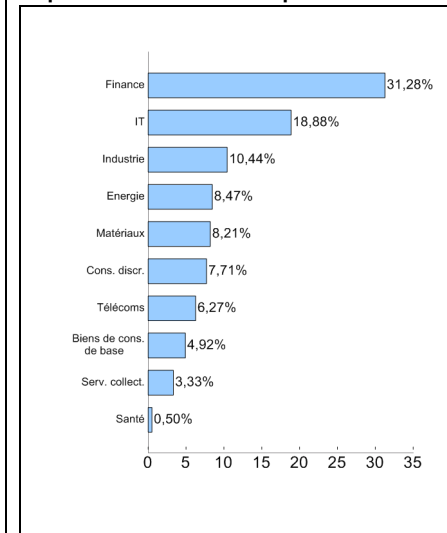
Position dans le spectre des risques KBC

Intervalle de probabilité du résultat de placement (sur base annuelle) pour un horizon d'investissement de:



Pour le compartiment/fonds: résultat de placement escompté pour la ou les catégories d'actifs prévues dans la politique d'investissement

Répartition sectorielle du portefeuille



Répartition géographique du portefeuille

