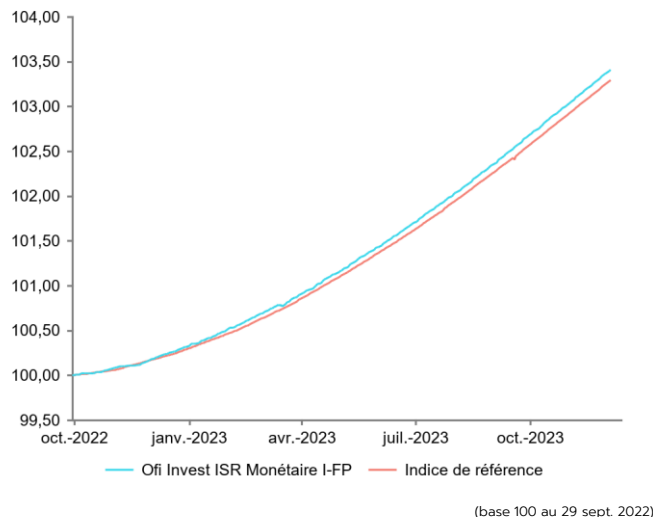




■ Valeur liquidative : 103,41 €

■ Actif net du fonds : 1 576 387 980 €

■ Évolution de la performance



■ Performances cumulées

	Ytd	1M	3M	6M	1Y	3Y	5Y	8Y	10Y
Fonds	3,08%	0,35%	1,01%	1,93%	3,21%	-	-	-	-
Indice de référence	3,00%	0,35%	0,98%	1,88%	3,11%	-	-	-	-

■ Performances annualisées

	1J	7J	Mtd	Ytd	3M	6M	1Y
Fonds	-	3,54%	3,54%	3,26%	4,04%	3,84%	3,17%
Indice de référence	-	3,98%	3,97%	3,18%	3,93%	3,72%	3,06%

Les performances passées ne préjugent pas des performances futures. La valeur d'un investissement dans l'OPC peut fluctuer à la hausse comme à la baisse. Les performances présentées s'entendent dividendes/coupons nets réinvestis. Le calcul de performance des indicateurs de référence composés de plusieurs indicateurs de référence est rebalancé tous les mois.

■ Principaux indicateurs

	Fonds
WAL	139
WAM	10

	1Y	3Y	5Y	8Y	10Y
Volatilité annualisée fonds	0,121	-	-	-	-
Volatilité annualisée indice	0,113	-	-	-	-

Engagement Swap :	-18,23%
Pourcentage d'OPC monétaires en portefeuille :	9,56%

■ Date de création

28 septembre 2022

■ Classification

Monétaire Standard

■ Forme juridique

FCP de droit français

■ Devise

EUR (€)

■ Type

Valeur Liquidative Variable (VNAV)

■ Catégorisation SFDR

Article 8

■ Intensité carbone

Fonds	Indice
52,53	100,74

■ Couverture intensité carbone

Fonds	Indice
89,34%	98,28%

Tonne(s) de CO2 par million de \$ de revenus (source : BRS & MSCI)

■ Score ESG

Fonds	Indice
8,11	7,31

■ Couverture score ESG

Fonds	Indice
89,34%	98,28%

■ Orientation de gestion

L'objectif de gestion du FCP est de réaliser sur la période de placement recommandée une performance annuelle, pour chacune des classes de parts et après déduction des frais de gestion financière réels y afférents, supérieure à la performance de l'indice €STER capitalisé, à travers une sélection de titres répondant à des critères d'investissement socialement responsable (ISR). Cet objectif, dépendant des conditions de marché, pourra être revu en cas d'évolution significative de celles-ci.

En cas de très faibles taux d'intérêt du marché monétaire ne suffisant pas à couvrir les frais de gestion financière ou en cas de hausse significative des taux, la valeur liquidative de l'OPCVM pourrait connaître une variation négative.

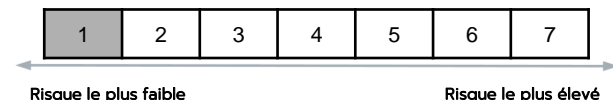
■ Indice de référence

€STER capitalisé (depuis le 01/04/2021)

■ Durée de placement minimum recommandée

3 mois

■ Profil de risque



SRI (Synthetic Risk Indicator) : L'indicateur synthétique de risque permet d'apprécier le niveau de risque de ce produit par rapport à d'autres. Il indique la probabilité que ce produit enregistre des pertes en cas de mouvements sur les marchés ou d'une impossibilité de notre part de vous payer. L'indicateur de risque part de l'hypothèse que vous conservez le produit pendant la durée de placement minimum recommandée.

■ Gérant(s)

Sophie Labigne



Justine Petronio

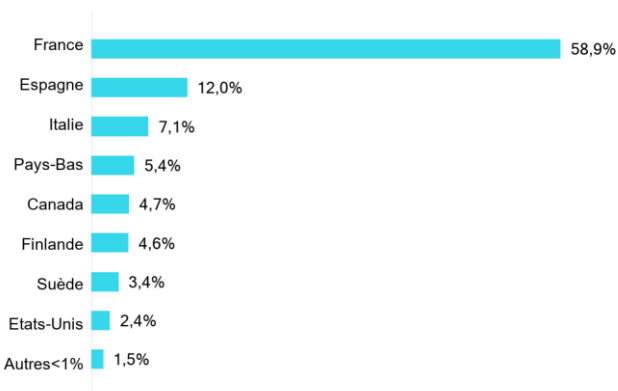




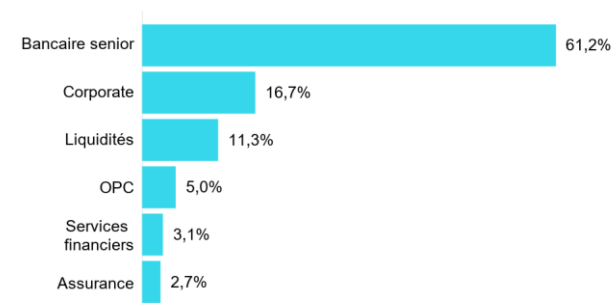
Répartition par type de taux (hors dérivés et Opc)



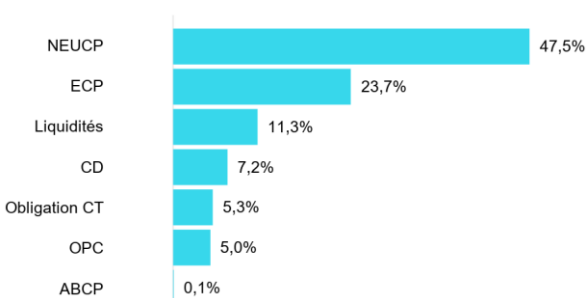
Répartition géographique (hors Opc)



Répartition sectorielle *



Répartition par type d'instrument *



5 principaux émetteurs

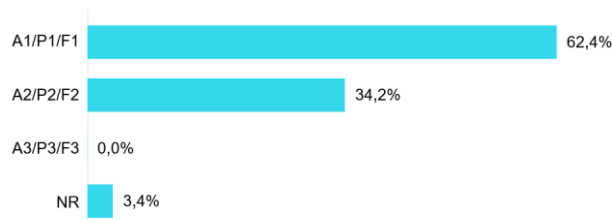
BANQUE FEDERATIVE DU CREDIT MUTUEL SA	8,5%
CREDIT AGRICOLE SA	6,5%
FEDERAL SUPPORT MONETAIRE ESG	4,7%
INTESA SANPAOLO BANK LUXEMBOURG SA	4,4%
SOCIETE GENERALE SA	3,5%

Nombre total d'émetteurs : 42

Répartition par rating Long Terme **

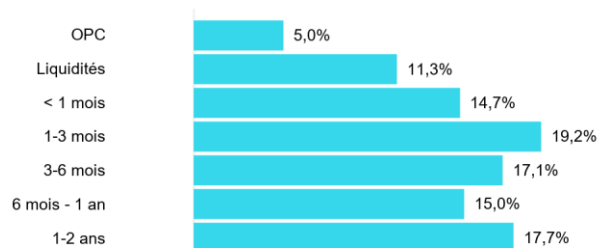
	AA	A	BBB	NR	Cash
< 1 mois	3,0%	5,4%	4,9%	1,5%	
1-3 mois	1,3%	12,8%	5,0%	0,1%	
3-6 mois	1,0%	13,8%	2,3%		
6 mois - 1 an	1,3%	9,2%	4,5%		
1-2 ans		17,7%			
OPC					5,0%
Liquidités					11,3%
Total	6,6%	58,9%	16,7%	1,6%	16,2%

Répartition par rating Court Terme (hors cash et Opc) **



** Les notations A3/P3, BB et NR disposent d'une évaluation crédit interne conformes aux objectifs de gestion.

Répartition par maturité *



10 principales positions

	Pays	Poids	Maturité	Type
Ofi Invest ISR Monétaire CT C	Europe	4,8%		OPC
FEDERAL SUPPORT MONETAIRE ESG SI	Europe	4,7%		OPC
CREDIT AGRICOLE SA ESTR 0.31 12/2024	France	3,8%	03/12/24	NEUCP
BANQUE FEDERATIVE DU CREDIT MUTUEL ESTR 0.33 12/2024	France	3,2%	03/12/24	NEUCP
LA BANQUE POSTALE ESTR 0.265 12/2024	France	3,2%	03/12/24	NEUCP
IBERDROLA INTERNATIONAL BV 2/2024	Espagne	3,2%	02/02/24	ECP
BPCE SA ESTR 0.32 12/2024	France	2,5%	03/12/24	NEUCP
ING BANK NV ESTR 0.51 3/2024	Pays-Bas	2,0%	15/03/24	CD
NATIXIS SA ESTR 0.33 9/2024	France	1,9%	06/09/24	NEUCP
BNP PARIBAS SA ESTR 0.26 12/2024	France	1,9%	03/12/24	NEUCP

* Les liquidités incluent : cash bancaire, provisions, Dat, frais de gestion et achat/vente de titres différés.



■ Principales caractéristiques

Société de gestion	Ofi invest Asset Management	Dépositaire	Société Générale S.A.
Code ISIN	FR001400CQG8	Conservateur	Société Générale S.A.
Forme juridique	FCP de droit français	Catégorisation SFDR	Article 8
Date de création	28 septembre 2022	Droits d'entrée max	1.0%
Durée de placement min. recommandée	3 mois	Frais de gestion max TTC	0,07%
Fréquence de valorisation	Journalière	Commission de surperformance (1) 20%	
Investissement min. initial	100000	Publication des VL	www.ofi-invest-am.com
Investissement min. ultérieur	Néant	Commissaire aux comptes	Deloitte & Associés
Ticker Bloomberg	OINIMIF	Affectation des résultats	Capitalisation
Indice de référence	€STER capitalisé (depuis le 01/04/2021)		

■ Définitions

La **WAM** est une mesure de la durée moyenne jusqu'à l'échéance de tous les titres détenus en portefeuille, pondérée pour refléter le poids relatif de chaque instrument, en considérant que l'échéance d'un instrument à taux variable est le temps restant à courir jusqu'à la prochaine révision de cet indice de taux, et non la maturité du titre.

La **WAL** est une mesure de la durée moyenne jusqu'à l'échéance de tous les titres détenus en portefeuille, pondérée pour refléter le poids relatif de chaque instrument, en considérant que l'échéance d'un instrument à taux variable est la maturité du titre.

L'**intensité carbone** représente le total des émissions de gaz à effet de serre (GES) des scopes 1 & 2 (émissions directes & émissions indirectes liées aux consommations énergétiques) normalisé par million de \$ de revenus (chiffre d'affaires). Ainsi, pour chaque million de dollar de revenus, X tonnes métriques d'émissions sont financées.

■ Avertissement

L'investissement dans un fonds monétaire n'est pas un investissement garanti. Il diffère d'un investissement dans des dépôts et peut fluctuer en termes de prix, ce qui signifie que vous pourriez ne pas récupérer le montant initial que vous avez investi. Le fonds ne s'appuie pas sur un soutien externe pour garantir la liquidité ou stabiliser sa valeur liquidative. Le risque de perte en capital reste à la charge de l'investisseur.

(1) La commission de surperformance (20% de la surperformance) est calculée selon la méthode de l'actif indicé, qui est fondée sur la comparaison entre l'actif réel du fonds (net de frais de gestion) et un « actif de référence ». L'actif de référence est un actif incrémenté au taux de l'indice de référence de l'OPC et présentant les mêmes mouvements de souscriptions et rachats que le fonds réel. Cette commission est calculée sur une période d'observation allant du 1er janvier au 31 décembre de chaque année. Si, au cours de la période d'observation, l'actif réel du fonds est supérieur à l'actif de référence et que la performance l'OPCVM est positive, alors la commission de surperformance représentera 20% de l'écart entre ces deux actifs. Pour de plus amples informations concernant les commissions de surperformance, veuillez-vous reporter au prospectus du fonds.

■ Contacts

Ofi Invest Asset Management : 22, rue Vernier - 75017 Paris

Tel : 01 40 68 17 17

Email : service.client@ofi-invest.com

■ Information importante

Ce document d'information ne peut être reproduit sous quelque forme que ce soit ou transmis à une autre personne que celle à qui il est adressé. Il est établi par Ofi Invest Asset Management, société de gestion de portefeuille (APE 6630Z) de droit français agréée par l'Autorité des Marchés Financiers (AMF) sous l'agrément n° GP 92-12 - FR 1384940342, Société Anonyme à Conseil d'Administration au capital de 71.957.490 euros, dont le siège social est situé au 22, rue Vernier 75017 Paris, immatriculée au Registre du Commerce et des Sociétés de Paris sous le numéro 384 940 342.

Ce document ne saurait être assimilé à une activité de démarchage, à une quelconque offre de valeur mobilière ou instrument financier que ce soit ou de recommandation d'en acheter ou d'en vendre, il contient des éléments d'information et des données chiffrées qu'Ofi Invest Asset Management considère comme fondés ou exacts au jour de leur établissement. Pour ceux de ces éléments qui proviennent de sources d'information publiques, leur exactitude ne saurait être garantie.

Les analyses présentées reposent sur des hypothèses et des anticipations d'Ofi Invest Asset Management, faites au moment de la rédaction du document qui peuvent être totalement ou partiellement non réalisées sur les marchés. Elles ne constituent pas un engagement de rentabilité et sont susceptibles d'être modifiées.

Ce document d'information ne donne aucune assurance de l'adéquation des produits ou services présentés à la situation ou aux objectifs de l'investisseur et ne constitue pas une recommandation, un conseil ou une offre d'acheter les produits financiers mentionnés. Ofi Invest Asset Management décline toute responsabilité quant à d'éventuels dommages ou pertes résultant de l'utilisation en tout ou partie des éléments y figurant.

La valeur d'un investissement sur les marchés peut fluctuer à la hausse comme à la baisse, et peut varier en raison des variations des taux de change. En fonction de la situation économique et des risques de marché, aucune garantie n'est donnée sur le fait que les produits ou services présentés puissent atteindre leurs objectifs d'investissement. Les performances passées ne préjugent pas des performances futures.

Les fonds présentés dans ce document d'information peuvent ne pas être enregistrés dans toutes les juridictions. Les fonds peuvent faire l'objet de restrictions à l'égard de certaines personnes ou dans certains pays en vertu des réglementations nationales applicables à ces personnes ou dans ces pays. Le Document d'Information Clé pour l'investisseur (DICI/DIC), le prospectus ainsi que les derniers états financiers disponibles des OPC gérés par Ofi Invest Asset Management, sont à la disposition du public sur simple demande, auprès d'Ofi Invest Asset Management.

Sources pour toutes les données : Ofi Invest Asset Management. Les OPC sous-jacents de la gamme Ofi Invest Asset Management détenus en portefeuille, sont calculés par transparence.