



**sycamore**  
am

# sycomore sycoyield 2026

MARS 2024

Part RC

Code ISIN | FR001400A6Y0

Valeur liquidative | 110,7€

Actifs | 445,0 M€

## SFDR 8


### Investissements durables

% Actif net:  $\geq 1\%$

% Entreprises\*:  $\geq 1\%$

\*Actif net hors trésorerie, équivalents de trésorerie, et instruments de couverture

### Indicateur de risque



L'indicateur de risque suppose que vous conservez le produit pendant 5 ans.

**Avertissement :** le risque réel peut être très différent si vous optez pour une sortie avant échéance, et vous pourriez obtenir moins en retour.

Le fonds n'offre aucune garantie de rendement ou de performance et présente un risque de perte en capital

### Équipe de gestion



**Emmanuel de SINETY**  
Gérant



**Stanislas de BAILLIENCOURT**  
Gérant

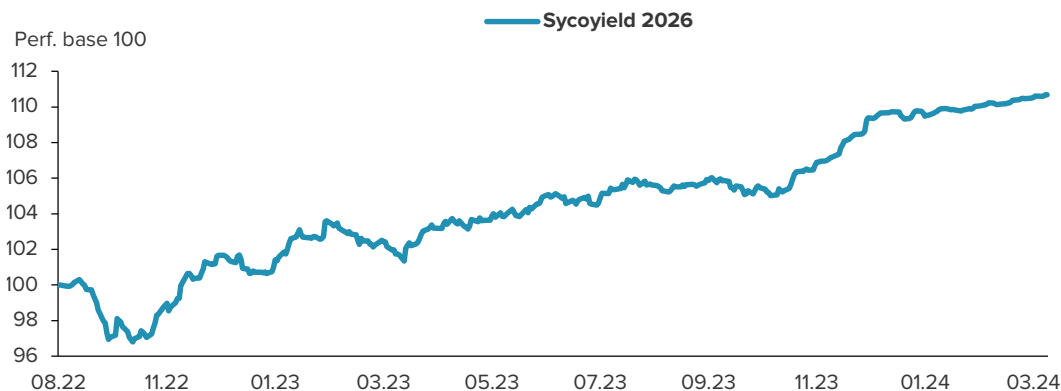


**Tony LEBON**  
Analyste Crédit

## Stratégie d'investissement

Sycoyield 2026 est un fonds à échéance à la recherche d'opportunités de rendement sur les marchés obligataires. Il investit principalement sur des obligations d'entreprises à haut rendement émises en euros, dont l'échéance se situe principalement en 2026 et qui ont vocation à être conservées jusqu'à leur maturité. La sélection des émetteurs prend en compte des enjeux environnementaux, sociaux et de gouvernance.

## Performances au 28.03.2024



Les performances passées ne préjugent pas des performances futures. (Source : Sycomore AM, Bloomberg)

	mars	2024	1 an	Créa.	Annu.	2023
Fonds %	0,5	0,9	7,4	10,7	6,7	9,0

## Statistiques

	Vol.	Sharpe Ratio	Draw Down
Création	2,9%	1,3	-3,5%

## Commentaire de gestion

Les données d'activité économique ont été résilientes au mois de mars tandis que les chiffres d'inflation aux Etats-Unis montraient une pause dans la décline. De son côté, la BCE revoyait à la baisse ses perspectives d'inflation pour la zone Euro en 2024. Dans ce contexte, les taux de la zone Euro ont enregistré une baisse de 10 bps pour les segments 2 et 3 ans de la courbe. Si certains émetteurs, sur lesquels nous ne sommes pas investis, comme Altice, Atos ou Grifols ont été sous pression ; le reste du marché a poursuivi dans une phase constructive avec une légère baisse des spreads de crédit. Cette combinaison de baisse de taux et de contraction des primes de crédit a permis au fonds d'afficher une nette progression sur le mois et de délivrer une performance depuis le début de l'année en ligne avec son rendement.



## Caractéristiques

### Date de création

01/09/2022

### Codes ISIN

Part IC - FR001400A6X2

Part ID - FR001400H3J1

Part RC - FR001400A6Y0

### Codes Bloomberg

Part IC - SYCOYLD FP

Part ID - SYCOYLDID FP

Part RC - SYCYLDR FP

### Indice de référence

Aucun

### Forme juridique

Fonds Commun de Placement

### Domiciliation

France

### Eligibilité PEA

Non

### Horizon de placement

4 ans

### Minimum d'investissement

Aucun

### UCITS V

Oui

### Valorisation

Quotidienne

### Devise de cotation

EUR

### Centralisation des ordres

J avant 12h (BPSS)

### Règlement en valeur

J+3

### Frais fixes

Part IC - 0,50%

Part ID - 0,50%

Part RC - 1,00%

### Com. de surperformance

Aucune

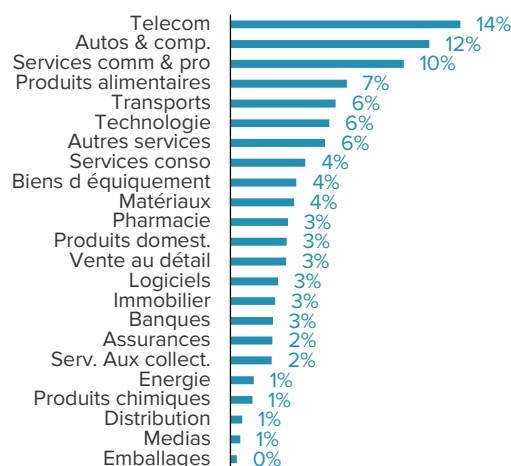
### Com. de mouvement

Aucune

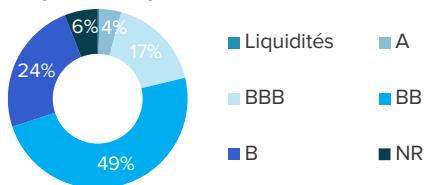
## Portefeuille

Taux d'exposition	100%
Nombre de lignes	100
Nombre d'émetteurs	71

## Répartition par secteur



## Répartition par notation



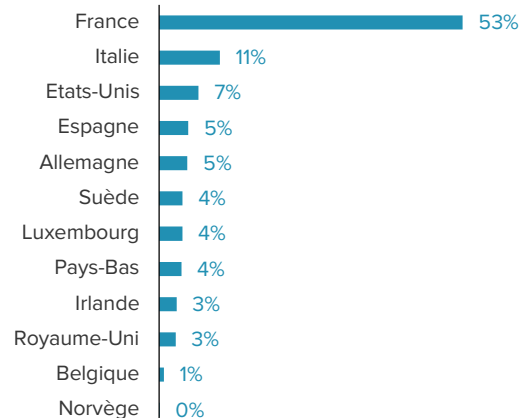
## Principaux émetteurs

Principaux émetteurs	Poids
Masmovil	3,9%
Loxam	3,7%
Forvia	3,4%
Quadient	3,4%
Coty	3,3%

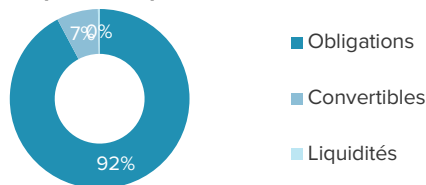
## Valorisation

Sensibilité	2,0
Rendement à maturité	4,8%
Rendement au pire	4,2%
Maturité moyenne	2,2 ans

## Répartition par pays



## Répartition par actif



Secteur	YTW	YTM
Telecom	4,8%	4,8%
Services comm & pro	4,1%	4,1%
Autos & Comp.	4,2%	4,2%
Technologie	4,6%	4,6%
Produits domest.	4,4%	4,4%