ROBECO

Factsheet | Chiffres au 2024-03-31

RobecoSAM Global SDG Engagement Equities XH USD

RobecoSAM Global SDG Engagement Equities est un fonds à gestion active qui investit dans une sélection concentrée d'actions mondiales. La sélection des titres est basée sur une analyse fondamentale afin d'investir dans des entreprises sur la base de leur contribution aux Objectifs de développement durable des Nations Unies (ODD de l'ONU). Le fonds s'engagera activement avec les entreprises investies et entamera un dialogue pour motiver ces entreprises à améliorer leur réalisation des ODD de l'ONU sur trois à cinq ans par le biais d'un engagement actif. Le portefeuille est construit sur la base d'un univers d'investissement éligible et d'un cadre ODD développé en interne pour identifier et mesurer les contributions aux ODD. (Pour en savoir plus, consultez www.robeco.com/si.)Le fonds vise en outre une performance supérieure à l'indice.

Michiel Plakman CFA, Daniela da Costa, Peter van der Werf
Gère le fonds depuis le 2021-07-06

Performances

	Fonds	Indice
1 m	1,76%	3,40%
3 m	5,23%	9,63%
Depuis le début de l'année	5,23%	9,63%
1 an	23,94%	25,38%
2 ans	6,41%	9,28%
Since 2021-07	3,45%	6,93%

Annualisé (pour les périodes supérieures à un an)

Remarque : une différence dans la période de mesure entre le fonds et l'indice est susceptible de donner lieu à des écarts de performance. Pour plus d'informations, voir la dernière page.

Performances par année civile

	Fonds	Indice
2023	26,37%	22,68%
2022	-21,04%	-15,48%

Annualisé (ans)

Indice

MSCI All Country World Index (hedged into USD)

Données générales

Type de fonds	Actions
Devise	USD
Actif du fonds	USD 1.352.034.437
Montant de la catégorie d'action	USD 229.146
Actions en circulation	2.090
Date de première cotation	2021-07-27
Date de clôture de l'exercice	12-31
Frais courants	0,68%
Valorisation quotidienne	Oui
Paiement dividende	Non
Tracking error ex-ante max.	-
Management company	Robeco Institutional Asset Management B.V.

Profil de durabilité

- Exclusions+
- Intégration ESG
- Vote
- Univers ciblé

Pour plus d'informations sur les exclusions, consultez https://www.robeco.com/exclusions/
Pour plus d'informations sur la méthode relative à l'univers ciblé, voir https://www.robeco.com/si

Performances

Indexed value (until 2024-03-31) - Source: Robeco

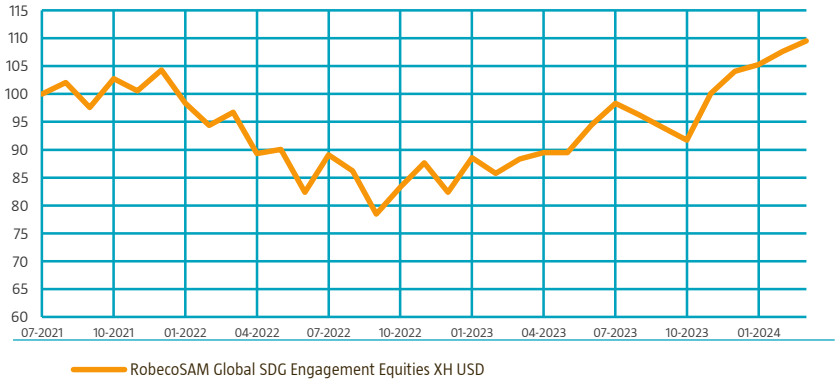

Performances

Sur la base des cours, le fonds a affiché une performance de 1,76%.
Le fonds a sous-performé le MSCI ACWI en mars. Les TI ont été défavorables alors que l'industrie et la conso. cyclique ont été profitables. Au niveau individuel, les principales incidences négatives ont été Infosys ADR et Adobe Systems qui ont connu un mois difficile après des prévisions décevantes pour leurs pôles services informatiques et logiciels. Nous avons aussi pâti de la performance très soutenue de NVIDIA, cette valeur n'étant malheureusement pas éligible au portefeuille. Sur le mois, nous avons profité de la solide contribution de Hitachi, qui continue de livrer une très forte performance, et de la correction persistante de Tesla dans la conso. cyclique. Les volumes de production continuant de dépasser la demande, Tesla a dû rationnaliser sa production et continue de baisser les prix de ses anciens modèles.

Évolution des marchés

Nouveau mois, nouvelle hausse. En mars, les actions mondiales ont prolongé le rally annuel (+3,4% en EUR; +3,2% en USD), atténuant les perturbations sur les marchés. Le momentum s'impose, ce qui apparaît aussi dans des segments de marché non dominés par des thèmes populaires ou par la ligue des champions des mégacapitalisations. Fait intéressant, l'étrange combinaison de la préparation d'une baisse de taux par les banques centrales alors que l'inflation et les marchés du travail sont en légère surchauffe est pleinement acceptée par les investisseurs. Dans tous les cas, les baisses de taux dans un contexte économique résilient sont favorables aux actifs risqués et devraient élargir le marché. Certaines ombres au tableau sont le positionnement déjà prolongé des investisseurs, l'apparition de chiffres négatifs sur la consommation et la nouvelle hausse des matières premières, autant de facteurs qui appellent à la prudence. C'est pourquoi nous devons rester vigilants et appliquer des valorisations disciplinées en cas de perte de momentum et de rotation vers d'autres segments de marché.

Prévisions du gérant

Les marchés n'ont pas tendance à plafonner lors de mauvaises nouvelles, mais ils s'essoufflent lors d'un manque d'achats supplémentaires malgré une actualité favorable. Nous l'observons à la marge, entraînant un éclatement des « 7 magnifiques » et une légère évolution vers des paris dérivés secondaires sur des thèmes tels que l'IA. De plus, le rally de secteurs tels que l'industrie semble s'interrompre, ce qui semble ironique puisque les PMI US ont finalement dépassé 50, indiquant que les valorisations sont déjà là. À l'inverse, les déséquilibres entre l'offre et la demande d'énergie et de matières premières, dont l'aluminium et le cuivre, sont reflétés par une hausse des prix, suggérant une revalorisation potentielle de ces secteurs. En somme, prédire la fin d'un large rebond tiré par le momentum est généralement voué à l'échec, mais la mosaïque de statistiques suggère qu'une légère réallocation vers des segments plus ignorés du marché est raisonnable.

10 principales positions

La 1e position active du portefeuille est Salesforce que nous apprécions toujours pour son exposition à la transformation numérique et pour son rôle sous-estimé dans l'IA. La 2e position active est Hitachi, un pari sur les investissements croissants dans les infrastructures des réseaux électriques à mesure de la transition énergétique. Hitachi permet aussi d'investir dans l'accélération des investissements TI au Japon où une nouvelle réglementation force les sociétés japonaises à accélérer leur transformation numérique. Nous avons aussi renforcé Samsung Electronics dont certaines améliorations reposent sur la hausse de la production de mémoire à bande passante élevée pour les applications d'IA.

Cotation

24-03-31	USD	109,53
High Ytd (24-03-21)	USD	109,78
Plus bas de l'année (24-01-04)	USD	102,28

Frais

Frais de gestion financière	0,47%
Frais de performance	Aucun
Commission de service	0,16%

Statut légal

Société d'investissement à capital variable de droit luxembourgeois (SICAV)

Nature de l'émission	Fonds ouvert
UCITS V	Oui
Type de part	XH USD

Le fonds est un compartiment de la SICAV Robeco Capital Growth Funds.

Autorisé à la commercialisation

Autriche, France, Allemagne, Luxembourg, Pays-Bas, Singapour, Espagne, Suisse, Royaume-Uni

Politique de change

Le fonds est autorisé à poursuivre une politique de change active afin de générer des rendements supplémentaires et peut avoir recours à des opérations de couverture de devises.

Gestion du risque

La gestion du risque est totalement intégrée au processus d'investissement afin de veiller à ce que les positions répondent toujours aux directives prédéfinies.

Affectation des résultats

Ce fonds ne distribue pas de dividendes. Il conserve les revenus perçus et ses performances globales se reflètent donc dans son cours.

Codes du fonds

ISIN	LU2365449235
Bloomberg	ROSEEXH LX
Valoren	112847139

10 principales positions

Positions	Secteur	%
Hitachi Ltd	Conglomérats Industriels	4,63
Salesforce Inc	Logiciels	4,61
Amazon.com Inc	Grands magasins et Autres	4,54
Meta Platforms Inc	Médias et services interactifs	4,52
Samsung Electronics Co Ltd	Technology Hardware, Storage & Peripherals	4,14
Broadcom Inc	Semiconductors & Semiconductor Equipment	4,00
Capital One Financial Corp	Crédit à la Consommation	3,91
Trane Technologies PLC	Produits pour l'Industrie de Construction	3,70
F5 Inc	Équipement de Communication	3,49
AutoZone Inc	Distribution Spécialisée	3,48
Total		**41,02**

Top 10/20/30 Pondération

TOP 10	41,02%
TOP 20	68,83%
TOP 30	90,90%

Allocation d'actifs

Asset allocation	
Equity	98,7%
Liquidités	1,3%

Allocation sectorielle

Nous ne cherchons pas à obtenir des écarts importants au niveau sectoriel. Il existe des secteurs où les scores ODD ont tendance à être plus élevés (p.ex. la santé) et il peut être plus difficile d'y trouver des candidats pour le fonds. Nous sous-pondérons l'énergie et les services aux collectivités, secteurs où il est difficile de trouver des candidats répondant à la finalité du fonds.

Allocation sectorielle		Deviation index
Médias et services interactifs	7,7%	3,3%
Marchés de Capitaux	7,6%	4,7%
Logiciels	7,2%	-0,3%
Semiconductors & Semiconductor Equipment	6,4%	-2,2%
Technology Hardware, Storage & Peripherals	6,4%	1,9%
Biotechnologie	5,9%	4,4%
Distribution Spécialisée	5,3%	3,7%
Conglomérats Industriels	4,6%	3,5%
Grands magasins et Autres	4,5%	1,4%
Banks	4,1%	-2,7%
Crédit à la Consommation	3,9%	3,5%
Produits pour l'Industrie de Construction	3,7%	3,1%
Autres	32,8%	-24,3%

Allocation géographique

Nous surpondérons l'Europe et les marchés émergents, et sous-pondérons l'Amérique du Nord et l'Asie-Pacifique. Les écarts régionaux sont en grande partie le résultat d'une sélection de titres « bottom-up ».

Allocation géographique		Deviation index
Amerique	61,8%	-5,7%
l'Europe	21,0%	5,5%
Asia	15,4%	-0,4%
Afrique	1,8%	1,5%
Middle East	0,0%	-0,9%

Allocation en devises

Nous couvrons sélectivement nos devises face à l'indice. Nous visons à ce que l'attribution de la performance provienne surtout de la sélection de titres « bottom-up » et pas tant de l'allocation sectorielle.

Allocation en devises		Deviation index
Dollar Américain	97,2%	33,1%
Roupie Indienne	2,2%	0,4%
Mexico New Peso	0,2%	-0,1%
Won Sud-Coréen	0,2%	-1,1%
Forint	0,2%	0,2%
Japanese Yen	0,1%	-5,4%
Livre Sterling	0,1%	-3,3%
Euro	-0,1%	-8,1%
Couronne Suédoise	-0,1%	-0,8%
Rand	0,0%	-0,3%
Franc Suisse	0,0%	-2,2%
Brasilian Real	0,0%	-0,5%
Autres	0,0%	-11,9%

Les perfomances passées de préjugent pas des performances futures et ne sont pas constantes dans le temps. La valeur des investissements peut varier à la hausse et à la baisse.
Pour de plus amples informations, veuillez visiter le site: www.robeco.fr

ESG Important information

Les informations relatives à la durabilité contenues dans cette fiche d'information peuvent aider les investisseurs à intégrer des considérations de durabilité dans leur processus. Ces informations ne sont données qu'à titre indicatif. Les informations rapportées sur la durabilité ne peuvent en aucun cas être utilisées en relation avec des éléments contraignants pour ce fonds. La décision d'investir dans le fonds doit tenir compte de toutes les caractéristiques ou objectifs du fonds tels que décrits dans son prospectus. Le prospectus est disponible sur demande et gratuitement sur le site web de Robeco.

Durabilité

Le fonds inclut la durabilité dans le processus d'investissement sur la base d'un univers ciblé, par l'application d'exclusions, l'intégration des critères ESG et le dialogue actionnarial. Le fonds investit exclusivement dans les actions émises par des sociétés ayant un faible impact négatif ou positif sur les ODD. L'impact des émetteurs sur les ODD est évalué en appliquant le cadre ODD en trois étapes développé par Robeco. Cela permet de quantifier l'impact en attribuant un score ODD en fonction de leur contribution aux ODD (positive, neutre ou négative) et de l'importance de cette contribution (élevée, moyenne ou faible). Le fonds dialogue activement avec toutes les sociétés en portefeuille généralement pendant une période de trois à cinq ans. Le fonds n'investit pas dans des émetteurs qui enfreignent les normes internationales ou dont les activités sont considérées comme nuisibles à la société selon la politique d'exclusion de Robeco. Les critères ESG d'importance financière sont intégrés dans l'analyse fondamentale « bottom-up » des investissements afin d'évaluer les risques et opportunités ESG existants et potentiels. De plus, si l'émetteur d'un titre est signalé pour non-respect des normes internationales dans le cadre du suivi permanent, il fera alors l'objet d'une exclusion. Enfin, le fonds exerce ses droits d'actionnaire et utilise le vote par procuration conformément à la politique de vote par procuration de Robeco.
Les sections suivantes montrent les données ESG pour ce fonds avec de brèves descriptions. Pour plus d'informations, veuillez consulter les informations relatives à la durabilité.
L'indice utilisé pour tous les visuels de durabilité est basé sur MSCI All Country World Index (hedged into USD).

SDG Impact Alignment

Cette répartition entre les notations ODD indique quelle pondération du portefeuille est allouée aux entreprises ayant un impact positif, neutre ou négatif sur les Objectifs de développement durable (ODD) sur la base du Cadre ODD de Robeco. Le cadre utilise une approche en trois étapes pour évaluer l'alignement de l'impact d'une société avec les ODD concernés et attribuer un score ODD total. Le score varie d'un alignement de l'impact positif à négatif avec des niveaux d'alignement élevé, moyen ou faible, ce qui aboutit à une échelle à 7 étapes de -3 à +3. À titre de comparaison, les chiffres de l'indice sont indiqués à côté de ceux du portefeuille. Seules les positions classées comme obligations d'entreprise sont incluses dans les chiffres.
Les logos des Objectifs de développement durable (ODD) des Nations Unies, y compris la roue chromatique, et les icônes sont utilisés uniquement à titre d'explication et d'illustration. Cela ne signifie en aucun cas que les Nations Unies approuvent cette entité, ou bien le(s) produit(s) ou service(s) mentionné(s) dans le présent document. Les opinions ou interprétations figurant dans ce document ne reflètent donc pas l'opinion ou les interprétations des Nations Unies.

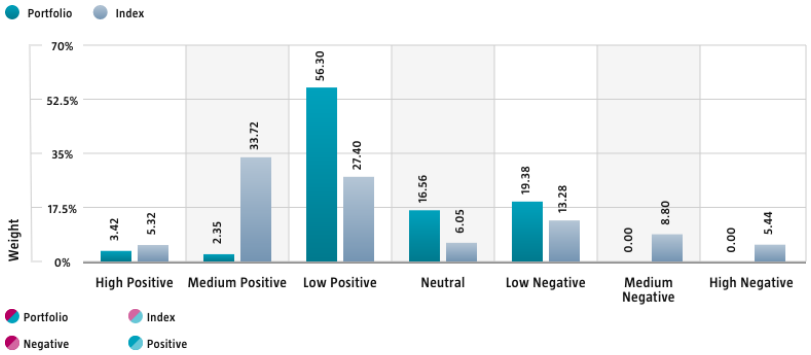

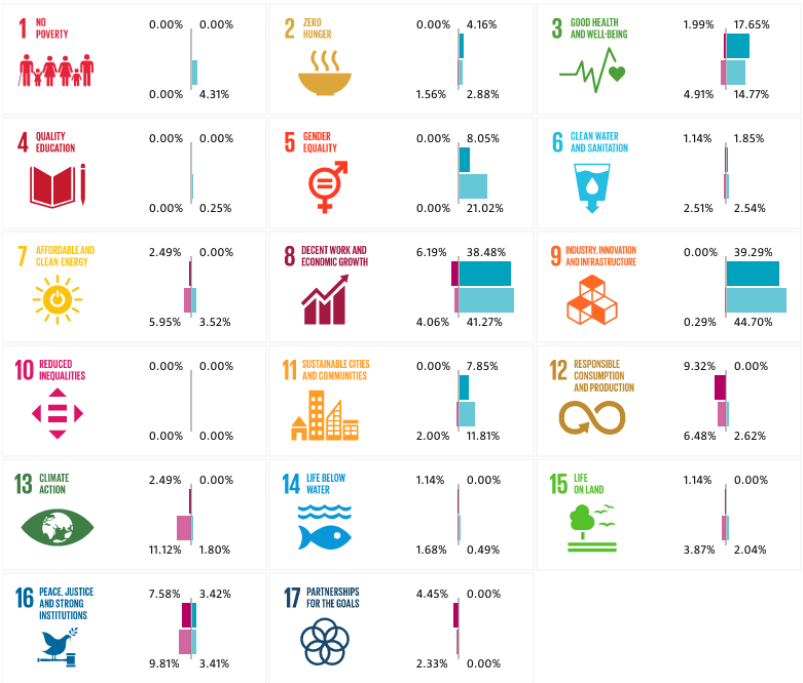

Source: Robeco. Data derived from internal processes.

Sustainalytics ESG Risk Rating

Le graphique Notation du risque ESG Sustainalytics du portefeuille présente la notation du risque ESG du portefeuille. Celle-ci est calculée en multipliant la notation du risque ESG Sustainalytics de chaque composant du portefeuille par sa pondération respective au sein du portefeuille. Le graphique montre la répartition du portefeuille selon les cinq niveaux de risque ESG de Sustainalytics : négligeable (0-10), faible (10-20), moyen (20-30), élevé (30-40) et sévère (40+), ce qui donne un aperçu de l'exposition du portefeuille aux différents niveaux de risque ESG. Les scores d'indice sont indiqués à côté des scores du portefeuille, mettant en évidence le niveau de risque ESG du portefeuille par rapport à l'indice.
Seules les positions classées comme d'entreprise sont incluses dans les chiffres.

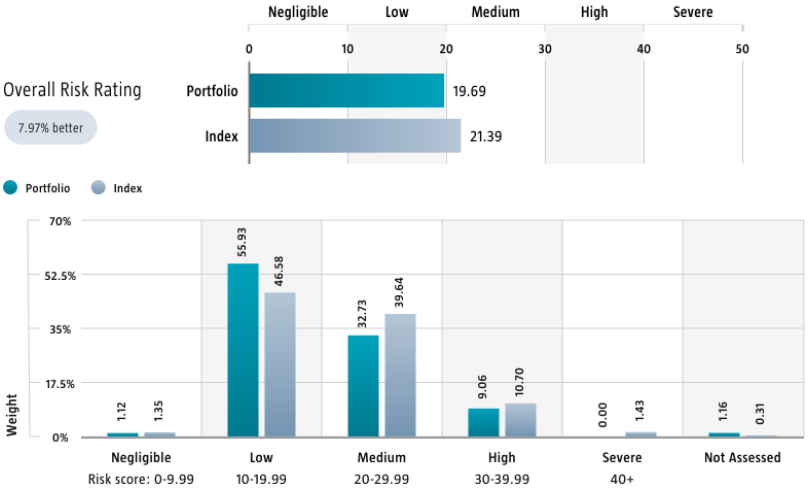

Source: Copyright ©2024 Sustainalytics. All rights reserved.

Environmental Footprint

L'empreinte environnementale exprime la consommation totale de ressources du portefeuille par mUSD investi. L'empreinte évaluée de chaque société est calculée en normalisant les ressources consommées par la valeur d'entreprise de la société, trésorerie comprise (EVIC). Nous agrégeons ces chiffres au niveau du portefeuille en utilisant une moyenne pondérée, en multipliant l'empreinte de chaque composant du portefeuille évalué par sa pondération respective. Pour la comparaison, les empreintes de l'indice sont indiquées à côté de celles du portefeuille. Les facteurs équivalents utilisés pour la comparaison entre le portefeuille et l'indice représentent des moyennes européennes et sont déterminés sur la base de sources tierces et de nos estimations. Ainsi, les chiffres présentés sont destinés à des fins d'illustration et sont purement indicatifs. Seules les positions classées comme d'entreprise sont incluses dans les chiffres.

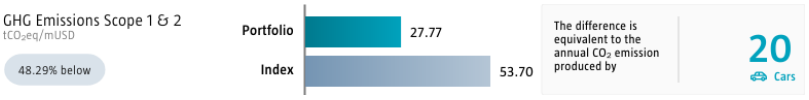

Source: Robeco data based on Trucost data. *

Source: Robeco data based on Trucost data. *

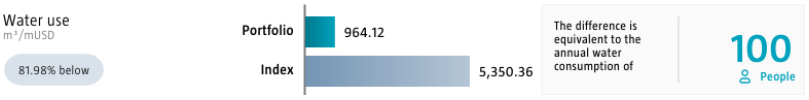

Source: Robeco data based on Trucost data. *

* Source: S&P Trucost Limited © Trucost 2024. All rights in the Trucost data and reports vest in Trucost and/or its licensors. Neither Trucost, not its affiliates, nor its licensors accept any liability for any errors, omissions, or interruptions in the Trucost data and/or reports. No further distribution of the Data and/or Reports is permitted without Trucost's express written consent.

Engagement

Robeco distingue trois types d'engagements.
L'engagement de valeur se concentre sur les questions à long terme qui sont financièrement importantes et/ou qui ont un impact négatif en termes de durabilité. Les thèmes peuvent être répartis en Environnement, Social, Gouvernance ou lié au Vote.
L'engagement ODD vise à assurer une amélioration claire et mesurable des contributions d'une entreprise aux ODD.
L'engagement renforcé est déclenché en cas de mauvais comportement et se concentre sur les entreprises qui enfreignent gravement les normes internationales. Le rapport est basé sur toutes les entreprises du portefeuille pour lesquelles des activités d'engagement ont eu lieu au cours des 12 derniers mois. Des entreprises peuvent être engagées simultanément dans plusieurs catégories. Si l'exposition totale du portefeuille exclut le double comptage, elle peut ne pas correspondre à la somme des expositions des différentes catégories.

	Portfolio exposure	# companies engaged with	# activities with companies engaged with
Total (* excluding double counting)	94.10%	35	158
Environmental	2.05%	1	5
Social	0.00%	0	0
Governance	11.99%	4	7
Sustainable Development Goals	94.10%	35	145
Voting Related	1.10%	1	1
Enhanced	0.00%	0	0

Source: Robeco. Data derived from internal processes.

Exclusions

Les graphiques des exclusions affichent le degré d'adhésion aux exclusions appliquées par Robeco. À titre de référence, les expositions de l'indice sont indiquées à côté de celles du portefeuille. Sauf indication contraire, les seuils sont basés sur les revenus. Pour plus d'informations sur la politique d'exclusion et le niveau appliqué, veuillez consulter la Politique d'exclusion et la Liste d'exclusion disponibles sur Robeco.com.

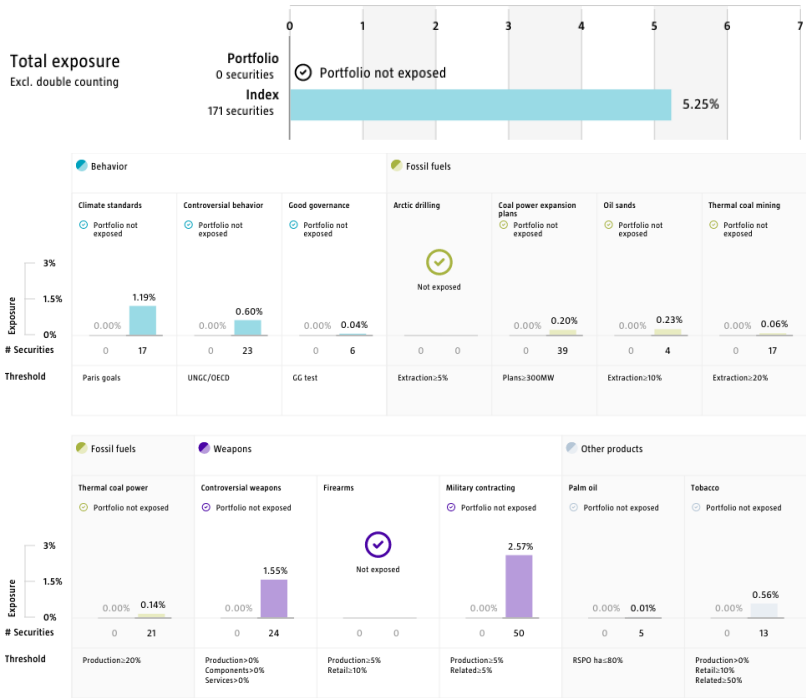

Source: We use several data sources such as Sustainalytics, RSPO (Roundtable on Sustainable Palm Oil), World Bank, Freedom House, Fund for Peace and International Sanctions; further policy document available Exclusion Policy

Politique d'investissement

RobecoSAM Global SDG Engagement Equities est un fonds à gestion active qui investit dans une sélection concentrée d'actions mondiales. La sélection des titres est basée sur une analyse fondamentale afin d'investir dans des entreprises sur la base de leur contribution aux Objectifs de développement durable des Nations Unies (ODD de l'ONU). Le fonds s'engagera activement avec les entreprises investies et entamera un dialogue pour motiver ces entreprises à améliorer leur réalisation des ODD de l'ONU sur trois à cinq ans par le biais d'un engagement actif. Le portefeuille est construit sur la base d'un univers d'investissement éligible et d'un cadre ODD développé en interne pour identifier et mesurer les contributions aux ODD. (Pour en savoir plus, consultez www.robeco.com/si.)Le fonds vise en outre une performance supérieure à l'indice.
Le fonds favorise les caractéristiques E et S (environnementales et sociales) au sens de l'Article 8 du Règlement européen sur la publication d'informations de durabilité du secteur financier, son processus d'investissement intègre les risques de durabilité et la politique de bonne gouvernance de Robeco est appliquée. Le fonds s'engagera activement avec les entreprises investies et entamera un dialogue pour motiver ces entreprises à améliorer leur réalisation des Objectifs de développement durable des Nations unies (ODD de l'ONU) sur trois à cinq ans par le biais d'un engagement actif. Le fonds applique des indicateurs de durabilité, y compris, mais sans s'y limiter, des exclusions normatives, ainsi qu'en ce qui concerne les activités et les régions, et le vote par procuration.
La majorité des titres sélectionnés seront des composantes de l'indice, mais pas nécessairement. La politique d'investissement n'est pas restreinte par un indice, mais un indice peut être utilisé à des fins de comparaison. Le fonds peut dévier considérablement des pondérations de l'indice en termes d'émetteurs, pays et secteurs. Il n'y a aucune restriction quant à l'écart par rapport au benchmark, qui est un indice général de marché pondéré non conforme à l'objectif durable du fonds.

CV du gérant

Michiel Plakman est gérant de portefeuille principal et membre de l'équipe Actions internationales. Il est également co-responsable de l'équipe Actions internationales de Robeco. Il a la charge des actions internationales fondamentales avec une spécialisation dans l'investissement ODD et dans les entreprises des secteurs des technologies de l'information, de l'immobilier et des services de communication, ainsi que dans la construction de portefeuilles. Il occupe cette position depuis 2009. Il était auparavant en charge de la gestion du fonds Robeco IT Equities au sein de l'équipe TMT. Avant de rejoindre Robeco en 1999, il a occupé le poste de gérant de portefeuille d'actions japonaises au sein de Achmea Global Investors (PVF Pensioenen). De 1995 à 1996, il a été gérant de portefeuille Actions européennes pour le fonds de pension de KPN. Il est détenteur d'un Master en économétrie de la Vrije Universiteit d'Amsterdam et titulaire d'un CFA® (Chartered Financial Analyst). Daniela da Costa est responsable des investissements de l'équipe au Brésil et dans le secteur de la consommation en Afrique. Avant de rejoindre Robeco en 2010, elle était gérante de portefeuille Actions Amérique latine chez Nomura à Londres. Auparavant, Daniela a travaillé chez HSBC et auprès du fonds de pension Petrobras au Brésil. Elle a démarré sa carrière dans le secteur de l'investissement en 1997. Daniela est titulaire d'un Master en économie de l'Institut brésilien des marchés de capitaux de Rio de Janeiro (IBMEC-RJ) et d'un certificat MBA en gestion d'actifs de fonds de pension de l'Université fédérale de Rio de Janeiro (COPPE-UFRJ). Elle est membre du conseil d'administration d'AMEC au Brésil, l'agence brésilienne de stewardship, et membre du comité ODD et du groupe de travail sur la biodiversité de Robeco. Peter van der Werf est responsable de l'engagement chez Robeco. Il dirige le programme d'engagement auprès des entreprises et des autorités nationales au sein de l'équipe Actionnariat actif et participe à la poursuite de l'intégration de l'actionnariat actif dans les produits d'investissement de Robeco. Par le biais de son dialogue actionnarial, il a mis au défi les responsables du développement durable de plus de 200 entreprises mondiales d'aligner leur stratégie environnementale et sociale sur la philosophie d'investissement durable de Robeco. En tant que gérant du portefeuille SDG Engagement Equities, il contribue à l'impact investing dans les actions cotées. Il est également membre du conseil consultatif de la fondation Finance for Biodiversity. Il a débuté sa carrière en 2007 et est titulaire d'un Master en sciences de l'environnement de l'Université de Wageningen (Pays-Bas).

Fiscalité produit

Le fonds est établi au Luxembourg et est soumis à la législation et à la réglementation en matière de fiscalité en vigueur au Luxembourg. Le fonds n'est sujet, au Luxembourg, à aucun impôt sur les sociétés, les dividendes, les revenus financiers ou les plus-values. Le fonds est soumis au Luxembourg à une taxe de souscription annuelle (taxe d'abonnement), qui s'élève à 0,05% de la valeur nette d'inventaire du fonds. Cette taxe est incluse dans la valeur nette d'inventaire du fonds. Le fonds peut en principe utiliser le réseau d'accords du Luxembourg pour recouvrer partiellement toute retenue à la source sur ses revenus.

Images de durabilité

Les chiffres présentés dans les visuels de durabilité sont calculés au niveau des sous-fonds.

MSCI disclaimer

Source MSCI. MSCI ne fait aucune représentation ni ne donne aucune garantie, expresse ou implicite, et décline toute responsabilité en ce qui concerne les données contenues dans le présent document. Les données MSCI ne peuvent en aucun cas être redistribuées ou utilisées pour servir de base à d'autres indices ou à toute valeur mobilière ou à tout produit financier. Le présent rapport n'est pas approuvé, validé, examiné ou produit par MSCI. Aucune des données MSCI n'est destinée à constituer un conseil en matière d'investissement ni une recommandation visant à prendre (ou à ne pas prendre) toute décision d'investissement et ne doit être invoquée en tant que telle.

Morningstar

Copyright © Morningstar Benelux. Tous droits réservés. Les informations ci-incluses : (1) sont la propriété de Morningstar et/ou de ses fournisseurs de contenu ; (2) ne peuvent être reproduites ou distribuées ; et (3) ne sont pas garanties comme étant exactes, complètes ou à propos. Ni Morningstar ni ses fournisseurs de données ne sont responsables d'éventuels dommages ou des pertes qui pourraient découler de l'utilisation de ces informations. Les performances passées ne préjugent pas des performances futures. Pour plus d'informations sur Morningstar, veuillez consulter www.morningstar.com.

Avertissement légal

Les informations de cette publication sont tirées de sources que nous jugeons fiables. Robeco ne peut être tenu pour responsable de la justesse et de l'exhaustivité des faits, opinions, attentes mentionnés et leurs résultats. Même si cette publication a été composée avec le plus grand soin, nous ne sommes pas responsables des préjudices de toute nature pouvant résulter de données incorrectes ou incomplètes. Cette publication peut être modifiée sans avertissement préalable. La valeur des vos investissements peut fluctuer à la hausse comme à la baisse. Les résultats passés ne préjugent pas des résultats futurs et ne sont pas constants dans le temps. Sauf indication contraire, les performances sont i) nettes de frais sur la base des cours et ii) avec dividendes réinvestis. Si la devise dans laquelle la performance passée est indiquée diffère de la devise du pays dans lequel vous résidez, vous devriez être conscient qu'en raison des fluctuations de taux de change, la performance indiquée peut augmenter ou diminuer une fois convertie dans votre devise locale. Pour plus d'informations sur le fonds, consultez le prospectus. Celui-ci est disponible auprès des agences Robeco ou sur www.robeco.com. Le ratio des dépenses totales cité dans cette publication provient du dernier rapport annuel publié et a été calculé sur la base des données présentes à la date de clôture de l'exercice. Les investisseurs doivent noter que, par rapport aux attentes de l'Autorité des Marchés Financiers, ce produit présente une communication disproportionnée sur la prise en compte des critères extra-financiers dans sa politique d'investissement.