

Loomis Sayles Sustainable Euro Credit Fund

REPORTING MENSUEL

COMMUNICATION À CARACTÈRE PUBLICITAIRE - EXCLUSIVEMENT POUR LES INVESTISSEURS PROFESSIONNELS OU NON PROFESSIONNELS INVESTIS DANS LE FONDS (1)

CLASSE D' ACTIONS : S2/A (EUR) - IE00BM990G73

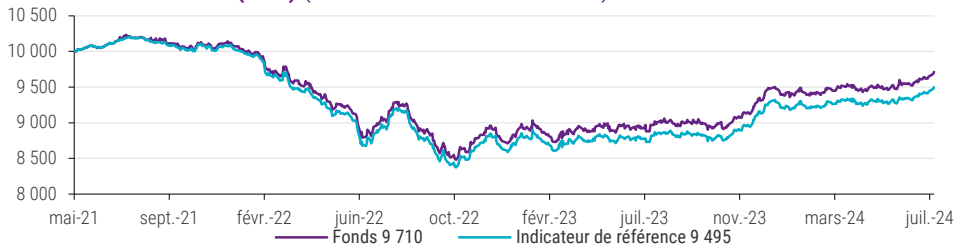
Juillet 2024

Politique d'investissement

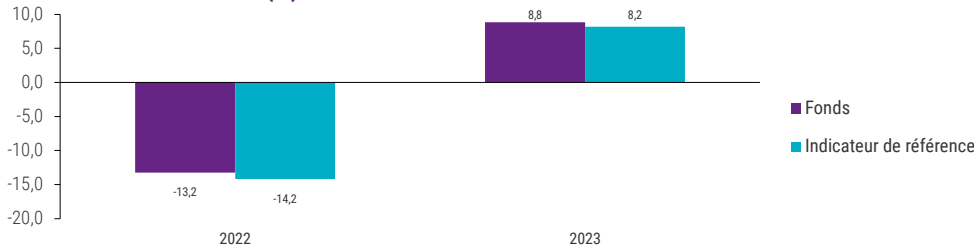
- Une approche conservatrice qui investit principalement dans un portefeuille diversifié de titres de créance de première qualité émis par des entreprises, libellés en euros.
- Géré activement par des spécialistes sectoriels dans le cadre d'une approche collaborative, en équipe, avec un accent sur le risque.
- Recherche des rendements réguliers en combinant une vision descendante du marché et une sélection ascendante des titres fondée sur la recherche fondamentale sur le crédit et la valeur relative.
- Processus ESG propriétaire mettant l'accent sur la sélection, l'intégration, l'engagement et l'exclusion incorporés dans la recherche sur les entreprises.
- Peut investir jusqu'à 10% dans des devises autres que l'euro et jusqu'à 10% dans des titres dont la notation est inférieure à "investment grade".
- Ce Fonds promeut des critères environnementaux ou sociaux et de gouvernance (ESG) mais il n'a pas pour objectif un investissement durable. Il pourra investir partiellement dans des actifs ayant un objectif durable, par exemple tels que définis par la classification de l'UE.
- Proportion minimale d'alignement taxonomie : 0%
- Proportion minimale d'investissements durables : 50%
- Classification SFDR : Art. 8

LES PERFORMANCES INDIQUÉES SONT REPRÉSENTATIVES DES PERFORMANCES PASSÉES ET NE SONT PAS UNE GARANTIE DES RÉSULTATS FUTURS.

Croissance de 10 000 (EUR) (du 21/05/2021 au 31/07/2024)



Performances annuelles (%)



| PERFORMANCE (%) | Fonds | Indicateur de référence |
|--------------------|-------|-------------------------|
| 1 mois | 1,78 | 1,72 |
| 3 mois | 2,75 | 2,62 |
| Début année | 2,43 | 2,17 |
| 1 an | 7,17 | 7,10 |
| 3 ans | -5,08 | -6,79 |
| Depuis la création | -2,90 | -5,05 |

| INDICATEURS DE RISQUE | 1 an | 3 ans | Depuis la création |
|---|------|-------|--------------------|
| Volatilité du fonds (%) | 3,62 | 5,00 | 4,88 |
| Volatilité de l'indicateur de référence (%) | 3,47 | 5,02 | 4,89 |
| Tracking Error (%) | 0,89 | 1,21 | 1,20 |
| Ratio de Sharpe du fonds* | 0,88 | -0,70 | -0,52 |
| Ratio de Sharpe de l'indicateur de référence* | 0,90 | -0,81 | -0,66 |
| Ratio d'information | 0,09 | 0,49 | 0,58 |
| Alpha (%) | 0,02 | 0,54 | 0,65 |
| Bêta | 1,01 | 0,97 | 0,97 |
| R ² | 0,94 | 0,94 | 0,94 |

* Taux sans risque : performance sur la période de l'EONIA capitalisé, chaîné avec l'€STR capitalisé depuis le 30/06/2021. Données calculées sur un pas hebdomadaire

| PERFORMANCE ANNUALISÉE (%) (fin de mois) | Fonds | Indicateur de référence |
|--|-------|-------------------------|
| 3 ans | -1,72 | -2,32 |
| Depuis la création | -0,92 | -1,61 |

| PERFORMANCE ANNUALISÉE (%) (fin de trimestre) | Fonds | Indicateur de référence |
|---|-------|-------------------------|
| 3 ans | -1,79 | -2,49 |
| Depuis la création | -1,50 | -2,19 |



Les références à un classement, un prix ou un label ne préjugent pas des résultats futurs de ces derniers/du fonds ou du gestionnaire.

SPÉCIFICITÉS DU FONDS

Objectif d'investissement

Recherche de rendement par le biais d'une combinaison de revenus et d'appréciation du capital, par le biais d'un processus d'investissement intégrant des considérations environnementales, sociales et de gouvernance (ESG).

Rating Morningstar™

★★★★ | 31/07/2024

Catégorie Morningstar™

EUR Corporate Bond

Indicateur de référence

IBOXX € CORPORATE OVERALL TR €

L'indice de référence n'a pas vocation à être aligné aux ambitions environnementales ou sociales telles que promues par le Fonds.

CARACTÉRISTIQUES DU FONDS

| | |
|-------------------------------------|-----------------------------|
| Forme juridique | Compartiment de ICVC |
| Création de la classe d'actions | 21/05/2021 |
| Fréquence de valorisation | Quotidienne |
| Dépositaire | BROWN BROTHERS HARRIMAN IRL |
| Devise | EUR |
| Heure limite de centralisation | 12:00 GMT J |
| Actif net | EURm 875,5 |
| Horizon d'investissement recommandé | > 3 ans |
| Type d'investisseur | Institutionnel |

CLASSES D' ACTIONS DISPONIBLES

| Classe d'actions | ISIN | Bloomberg |
|------------------|--------------|------------|
| S2/A (EUR) | IE00BM990G73 | LSSCS2E ID |

PROFIL DE RISQUE

| Risque plus faible | 1 | 2 | 3 | 4 | 5 | 6 | 7 | Risque plus élevé |
|--------------------|---|---|---|---|---|---|---|-------------------|
| | | | | | | | | |

La catégorie de l'indicateur synthétique de risque repose sur des données historiques.

En raison de son exposition aux marchés obligataires, le Fonds peut subir une volatilité modérée, que son classement dans l'indicateur susmentionné reflète.

La politique d'investissement du Fonds l'expose principalement aux risques suivants :

- Fluctuations des taux d'intérêt
- Risque de crédit
- Risques des dérivés / de contrepartie
- Risque de durabilité

Le Fonds est soumis à des risques de durabilité.

Pour de plus amples renseignements, veuillez vous référer à la section détaillant les risques spécifiques, située à la fin du présent document.

Certaines performances plus récentes peuvent ressortir inférieures ou supérieures. La valeur du capital et les rendements évoluant au fil du temps (notamment du fait des fluctuations de change), le prix de rachat des actions sera supérieur ou inférieur à leur prix initial. Les performances indiquées sont calculées sur la base de la VL (valeur liquidative) de la classe d'actions, et sont nettes de tous les frais applicables au fonds, mais ne comprennent pas les commissions de vente, les taxes ou les frais de l'agent payeur, et supposent que les dividendes éventuels sont réinvestis. Si ces commissions avaient été prises en compte, les rendements auraient été inférieurs. La performance d'autres classes d'actions ne sont pas souscrites ou pas encore créées (les « classes d'actions inactives »), la performance est calculée en utilisant la performance réelle d'une classe d'actions active du fonds jugée par la société de gestion comme possédant les caractéristiques les plus proches de la classe d'actions inactive concernée, en l'ajustant en fonction des écarts entre les TER (ratios des frais totaux), puis en convertissant le cas échéant la valeur d'inventaire nette de la classe d'actions active dans la devise de cotation de la classe d'actions inactive. La performance ainsi présentée pour la classe d'actions inactive est le résultat d'un calcul indicatif.

Veuillez lire les notes complémentaires fournies en fin de document pour prendre connaissance d'informations importantes.

(1) Veuillez vous référer au prospectus du fonds et au document d'informations clés avant de prendre toute décision finale d'investissement.

Loomis Sayles Sustainable Euro Credit Fund



Analyse du portefeuille au 31/07/2024

| ALLOCATION D'ACTIFS (%) | Fonds |
|------------------------------|--------------|
| Obligations à taux fixe | 76,0 |
| Obligations à taux révisable | 23,2 |
| Liquidités | 0,9 |
| Total | 100,0 |

en % de l'actif net

| HORS-BILAN (%) | Fonds |
|-------------------------|-------------|
| Futures sur obligations | -3,0 |
| Total | -3,0 |

en % de l'actif net

| 10 PREMIÈRES LIGNES (%) | Fonds |
|-------------------------------|------------|
| DBR 4.000% 01-37 | 1,3 |
| DBOERS 3.750% 09-29 | 0,8 |
| VOD 1.625% 11-30 | 0,8 |
| JPM TR 11-31 | 0,8 |
| VZ 4.250% 10-30 | 0,8 |
| INTNED TR 02-29 | 0,7 |
| ENFP 3.875% 07-31 | 0,7 |
| BFCM 0.250% 06-28 | 0,7 |
| BAC TR 08-28 | 0,7 |
| T 1.600% 05-28 | 0,7 |
| Total | 8,0 |
| Nombre total de titres | 352 |

| QUALITÉ DE CRÉDIT (%) | Fonds | Indicateur de référence |
|-----------------------|-------|-------------------------|
| AAA | 1,4 | 0,5 |
| [AA+;AA-] | 9,2 | 9,7 |
| [A+;A-] | 47,1 | 42,5 |
| [BBB+;BBB-] | 38,4 | 47,0 |
| [BB+;BB-] | 1,5 | 0,2 |
| NR | 1,5 | 0,2 |
| Trésorerie | 0,9 | - |

Notation moyenne entre S&P's, Moody's et Fitch, en utilisant l'échelle de notation de S&P's.

La qualité de crédit est classée de la meilleure à la moins bonne.

Les notations sont susceptibles d'évoluer. Les actions du fonds ne sont notées par aucune agence de notation et aucune notation de crédit n'est sous-entendue en ce qui concerne les actions du fonds.

| RÉPARTITION PAR TRANCHE DE MATURITÉ | Fonds | Indicateur de référence | Fonds | Indicateur de référence |
|-------------------------------------|-------|-------------------------|------------------|-------------------------|
| | | % | Sensibilité taux | |
| <1 an | 3,4 | 2,1 | 0,0 | 0,0 |
| 1-3 ans | 19,5 | 31,3 | 0,5 | 0,6 |
| 3-5 ans | 30,2 | 26,7 | 1,2 | 1,0 |
| 5-7 ans | 29,6 | 17,9 | 1,0 | 1,0 |
| 7-10 ans | 10,1 | 15,1 | 1,1 | 1,1 |
| 10-15 ans | 4,9 | 4,7 | 0,5 | 0,5 |
| >15 ans | 1,5 | 2,2 | 0,2 | 0,3 |
| Trésorerie | 0,9 | - | 0,0 | - |

| CARACTÉRISTIQUES | Fonds | Indicateur de référence |
|---------------------------------------|-------|-------------------------|
| Sensibilité taux | 4,5 | 4,5 |
| Coupon moyen des titres à taux fixe % | 2,5 | 2,3 |
| Rendement à maturité | 3,5 | 3,5 |

Source : Loomis Sayles (Netherlands) B.V..

| RÉPARTITION PAR PAYS (%) | Fonds | Indicateur de référence |
|--------------------------|-------|-------------------------|
| Etats-Unis | 21,1 | 20,0 |
| France | 18,8 | 20,2 |
| Royaume-Uni | 11,8 | 6,9 |
| Allemagne | 11,4 | 14,1 |
| Pays-Bas | 8,4 | 5,7 |
| Espagne | 5,6 | 5,9 |
| Suisse | 4,0 | 2,7 |
| Suède | 3,6 | 2,7 |
| Italie | 2,9 | 5,6 |
| Belgique | 2,4 | 2,4 |
| Norvège | 2,2 | 1,2 |
| Danemark | 1,6 | 1,8 |
| Autriche | 1,0 | 1,1 |
| Irlande | 0,9 | 0,9 |
| Australie | 0,9 | 1,7 |
| Finlande | 0,9 | 1,2 |
| Nouvelle-zélande | 0,7 | 0,2 |
| Japon | 0,5 | 1,6 |
| Luxembourg | 0,4 | 1,1 |
| Chine | 0,2 | 0,3 |
| Canada | - | 1,0 |
| Portugal | - | 0,4 |
| Afrique du sud | - | 0,1 |
| Emirats arabes unis | - | 0,1 |
| Autres pays | - | 0,8 |
| Trésorerie | 0,9 | - |

Le pays présenté est le pays de risque, qui peut être différent du pays de domicile, pour certains émetteurs.

| RÉPARTITION SECTORIELLE (%) | Fonds | Indicateur de référence |
|-------------------------------|-------|-------------------------|
| Banques | 31,2 | 30,2 |
| Utilities | 11,9 | 11,3 |
| Santé | 7,8 | 5,8 |
| Télécommunications | 7,0 | 5,7 |
| Immobilier | 5,2 | 4,7 |
| Biens & services industriels | 4,6 | 5,5 |
| Services financiers | 4,2 | 2,9 |
| Alimentation & boissons | 4,0 | 4,7 |
| Assurance | 3,9 | 4,1 |
| Automobiles et pièces | 3,9 | 5,9 |
| Infrastructures | 3,3 | 3,4 |
| Biens personnels et ménagers | 2,1 | 2,8 |
| Construction & matériaux | 2,1 | 1,4 |
| Chimie | 1,9 | 2,1 |
| Technologie | 1,7 | 2,4 |
| Obligations d'Etat | 1,4 | 0,0 |
| Médias | 1,3 | 1,3 |
| Voyages et loisirs | 1,2 | 1,4 |
| Vente au détail | 0,5 | 0,6 |
| Pétrole et gaz | 0,0 | 3,4 |
| Biens de consommation de base | 0,0 | 0,4 |
| Trésorerie | 0,9 | 0,0 |

iBoxx Nomenclature

Source : Loomis Sayles (Netherlands) B.V..

| FRAIS | |
|--------------------------------|------------------------------|
| Frais globaux | 0,30% |
| Commission de souscription max | 3,00% |
| Commission de rachat max | 0,00% |
| Commission de surperformance | - |
| Minimum d'investissement | 50 000 000 EUR ou équivalent |

VL (31/07/2024)
Les Frais globaux comprennent les Frais de gestion et les Frais d'administration. Pour plus d'informations, veuillez vous reporter à la définition en fin de document.

GESTION

Société de gestion
NATIXIS INVESTMENT MANAGERS INTERNATIONAL

Gestionnaire financier
LOOMIS SAYLES (NETHERLANDS) B.V.
Loomis Sayles & Company répond aux besoins des investisseurs institutionnels et privés depuis plus de 80 ans. En tant que gestionnaire de portefeuilles multi-style activement gérés, la société propose des classes d'actifs traditionnelles et hautement spécialisées. En utilisant une approche opportuniste, équilibrée avec une recherche bottom-up disciplinée et une analyse quantitative du risque, les équipes d'investissement s'efforcent de générer des rendements supérieurs à la moyenne pour toutes les classes d'actifs et catégories.

Siège social Utrecht
Fondé 2021

Gérants de portefeuille
Pim van Mourik Broekman, CFA; a débuté sa carrière d'investissement en 2007; a rejoint Loomis Sayles en 2020; MSc, Université de Wageningen, Pays-Bas.

Rik den Hartog, CFA; a débuté sa carrière d'investissement en 2007; a rejoint Loomis Sayles en 2020; MSc, Erasmus Université de Rotterdam, Pays-Bas.

Luuk Cummins, CFA; a débuté sa carrière d'investissement en 2011; a rejoint Loomis Sayles en 2020; MSc, Erasmus University Rotterdam, Pays-Bas.

Marco Zanotto, CFA; a débuté sa carrière d'investissement en 2017; a rejoint Loomis Sayles en 2020; BA, Università degli Studi di Trieste; MSc, Erasmus University Rotterdam, Pays-Bas.

Quirijn Landman, CFA; a débuté sa carrière d'investissement en 2011; a rejoint Loomis Sayles en 2020; MSc, Delft University of Technology, Pays-Bas.

Ronald Schep; a débuté sa carrière d'investissement en 2009; a rejoint Loomis Sayles en 2020; MSc, Erasmus University Rotterdam, Pays-Bas.

Sipke Moes, CFA; a débuté sa carrière d'investissement en 2011; a rejoint Loomis Sayles en 2020; BA and MSc, University of Groningen, Pays-Bas.

INFORMATION

Questions sur le prospectus
E-mail : ClientServicingAM@natixis.com

ECHELLE DE NOTATION ESG

[AAA ; AA] Leader

Une entreprise qui est leader en matière de gestion des principaux risques et opportunités ESG.

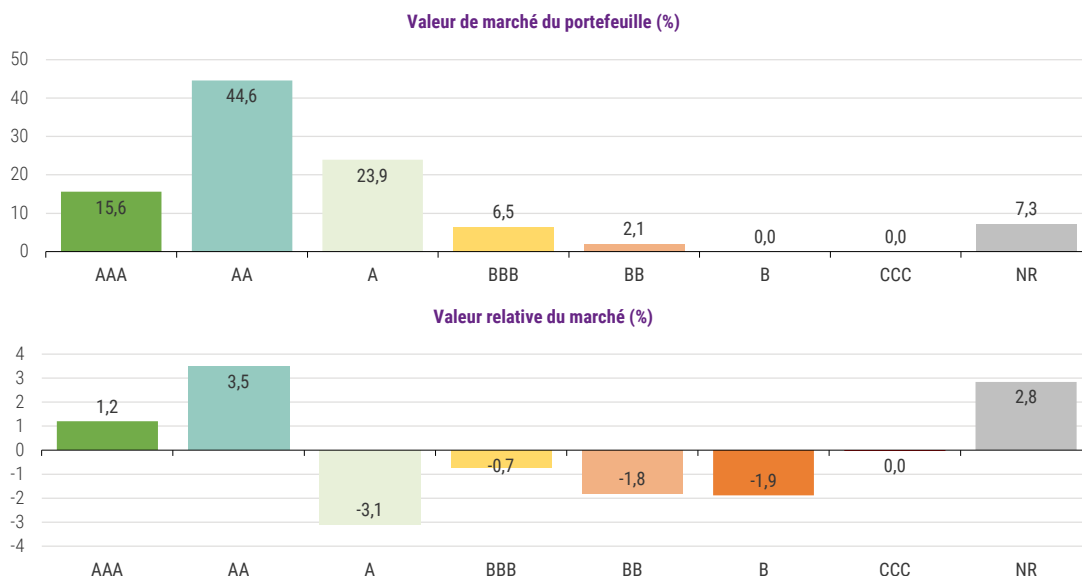
[A ; BB] Dans la moyenne

Une entreprise dont les antécédents en matière de gestion des principaux risques et opportunités ESG sont mitigés ou en retrait par rapport à ses homologues du secteur.

[B ; CCC] Retardataire

Une entreprise en retard sur son secteur en raison de sa forte exposition aux principaux risques ESG et à son incapacité à gérer ces risques.

[NR] Non suivi



EXCLUSIONS

Activité

| Activité | Pondération exclue (%) | Nbre d'émetteurs exclus | Nbre d'émissions exclues |
|---|------------------------|-------------------------|--------------------------|
| Production d'électricité / Extraction de charbon thermique | 3,82 | 19 | 160 |
| Commerce de détail et/ou Distribution / Production d'alcool | 2,09 | 9 | 68 |
| Extraction de pétrole et de gaz | 1,33 | 17 | 56 |
| Armes militaires/Armes à feu civiles | 0,56 | 8 | 24 |
| Commerce de détail et/ou Distribution / Production de tabac | 0,51 | 4 | 17 |
| Production d'électricité à forte intensité de carbone | 0,46 | 7 | 25 |

Pratiques commerciales

| Pratique commerciale | Pondération exclue (%) | Nbre d'émetteurs exclus | Nbre d'émissions exclues |
|--|------------------------|-------------------------|--------------------------|
| United Nations Global Compact Watch List | 9,41 | 39 | 330 |
| MSCI ESG B/BB Rating or No Rating | 4,88 | 82 | 217 |
| Notation MSCI ESG CCC | 0,02 | 1 | 1 |

Décision d'équipe

| Décision d'équipe | Pondération exclue (%) | Nbre d'émetteurs exclus | Nbre d'émissions exclues |
|--------------------|------------------------|-------------------------|--------------------------|
| Préoccupations ESG | 2,94 | 23 | 109 |
| TOTAL | 24,57 | 198 | 959 |

La note MSCI ESG a été conçue pour mesurer l'exposition de chaque entreprise aux principaux risques ESG. L'analyse tient ensuite compte de la robustesse des stratégies mises en place par une entreprise ainsi que les antécédents de performance solides et éprouvés dans la gestion de son niveau spécifique de risques ou d'opportunités ESG. Les controverses en cours ou structurelles survenues au cours des trois dernières années entraînent une baisse de la note de gestion globale sur chaque enjeu. La gouvernance d'entreprise est évaluée pour chaque entreprise. La notation MSCI ESG va de leader (AAA, AA), dans la moyenne (A, BBB, BB) à retardataire (B, CCC). Pour plus d'informations sur la méthodologie de notation ESG, veuillez consulter le site Web suivant : <https://www.msci.com/our-solutions/esg-investing/esg-ratings>. Certaines informations ©2024 MSCI ESG Research LLC. Reproduit avec autorisation ; aucune autre distribution.

Ce rapport contient certaines informations (les « Informations ») provenant de MSCI ESG Research LLC, ou de ses sociétés affiliées ou fournisseurs d'informations (les « Parties ESG »). Les Informations ne peuvent être reproduites ou rediffusées sous quelque forme que ce soit et ne peuvent être utilisées comme base ou composant d'instruments financiers, de produits ou d'indices. Bien qu'elles reçoivent les informations de sources qu'elles considèrent fiables, aucune des Parties ESG ne garantit l'originalité, l'exactitude et/ou l'exhaustivité des données contenues dans les présentes et décline expressément toute garantie expresse ou implicite, y compris celles de qualité marchande et d'adéquation à un usage particulier. Aucune des informations MSCI n'est destinée à constituer un conseil en investissement ou une recommandation de prendre (ou de s'abstenir de prendre) tout type de décision d'investissement et ne peut être invoquée comme telle, ni ne doit être considérée comme une indication ou une garantie de toute performance future, analyse, révision ou prédiction. Aucune des parties ESG n'aura de responsabilité pour toute erreur ou omission en relation avec les données contenues dans les présentes, ou toute responsabilité pour tout dommage direct, indirect, spécial, punitif, consécutif ou tout autre (y compris la perte de profits), même si elle est informée de la possibilité de tels dommages.

Les titres ayant une notation MSCI ESG de CCC sont exclus, tandis que les titres ayant une notation MSCI ESG de BB ou B sont valorisés et peuvent être achetés et détenus s'ils satisfont aux exigences de la politique d'exclusion/explication du Fonds Loomis Sayles Sustainable Euro Credit.

Les entreprises sont exclues sur la base des données provenant de MSCI ESG Research LLC.

Le terme « Exclus » désigne les émetteurs ou les titres qui existent au sein de l'Indice de comparaison mais qui sont exclus de cette stratégie.

Nombre d'émetteurs exclus : cette colonne affiche le nombre d'émetteurs présents dans la composition de l'Indice de comparaison, mais exclus de cette stratégie.

Nombre de titres exclus : cette colonne affiche le nombre de titres présents dans la composition de l'Indice de comparaison, mais exclus de cette stratégie.

Source : Loomis Sayles (Netherlands) B.V.. **Indice de comparaison** : 100% IBOXX € CORPORATE OVERALL TR €.

Loomis Sayles Sustainable Euro Credit Fund



Analyse ESG au 31/07/2024

RÉSUMÉ DE L'EMPREINTE CARBONE DU MSCI

| | Intensité moyenne pondérée en carbone | Couverture par poids |
|--|---------------------------------------|----------------------|
| Loomis Sayles Sustainable Euro Credit Fund | 58,67 | 96,32 |
| Markit iBoxx Euro Corporates Overall, EUR, 0% Hedged | 113,31 | 98,31 |

PRINCIPAUX CONTRIBUTEURS DE L'INTENSITÉ CARBONE PONDÉRÉE POUR LE FONDS

| Rang | Titres | Poids relatif | Intensité moyenne pondérée en carbone |
|------|----------------------------------|---------------|---------------------------------------|
| 1 | Linde GmbH | 0,07 | 5,94 |
| 2 | Terna - Rete Elettrica Nazionale | 0,31 | 3,40 |
| 3 | Vattenfall AB | 0,57 | 3,06 |
| 4 | Engie SA | -0,01 | 3,00 |
| 5 | Stedin Holding NV | 0,69 | 2,55 |

L'empreinte carbone est une mesure rétrospective des émissions générées par une entreprise dans toutes ses activités de portée 1 et 2, y compris l'énergie utilisée dans les bâtiments et les procédés industriels.

Les activités de portée 1 couvrent les émissions directes provenant de sources possédées ou contrôlées. Les activités de portée 2 couvrent les émissions indirectes provenant de la production d'électricité, de vapeur, de chauffage et de refroidissement achetée et consommée par la société déclarante. Les activités de portée 3 comprennent toutes les autres émissions indirectes qui se produisent dans la chaîne de valeur d'une entreprise.

L'intensité en carbone est une mesure des émissions de carbone produites émettent par unité de revenu (tCO₂e / Million EUR).

L'expression « distribution des émissions de carbone produites » correspondent à la quantité d'émissions de carbone produites (tCO₂e signifie tonnes (t) d'équivalent (e) de dioxyde de carbone (CO₂)) par une entreprise, divisée par le total des revenus générés par cette entreprise.

Les pondérations du portefeuille affichées sont ajustées pour exclure les espèces, les produits dérivés, les municipalités, les titres titrisés et les bons du Trésor ainsi que les entreprises dont les émissions de CO₂ ne sont pas saisies dans les données.

Source : MSCI ESG Research LLC.

Calcul des performances durant les périodes d'inactivité de la classe (si applicable)

Pour les périodes pendant lesquelles certaines catégories d'actions n'ont pas été souscrites ou n'ont pas encore été créées (les « catégories d'actions inactives »), la performance est imputée en fonction de la performance réelle de la catégorie d'actions du fonds que la société de gestion a déterminé avoir les caractéristiques les plus proches de celles de cette catégorie d'actions inactive et en l'ajustant sur la base de la différence des ratios de frais et, le cas échéant, en convertissant la valeur liquidative de la catégorie d'actions active dans la monnaie de cotation de la catégorie d'actions inactive. La performance présentée pour cette catégorie d'actions inactive est le résultat d'un calcul indicatif.

Croissance d'une somme de 10 000

Le graphique compare la croissance de 10 000 dans un fonds avec celle d'un indice. Les rendements totaux ne sont pas ajustés pour tenir compte des frais de vente ou des effets de l'impôt, mais ils sont ajustés pour tenir compte des frais courants réels du fonds et supposent le réinvestissement des dividendes et des plus-values. S'ils étaient ajustés, les frais de vente réduiraient la performance présentée. L'indice est portefeuille non géré de valeurs mobilières spécifiées et il ne peut pas faire l'objet d'un investissement direct. L'indice ne tient pas compte des dépenses initiales ni courantes. Le portefeuille d'un fonds peut différer considérablement des titres de l'indice. Cet indice est choisi par le gestionnaire du fonds.

Indicateurs de risque

Le calcul de l'Indicateur Synthétique de Risque (ISR), tel que défini par le règlement PRIIP, s'appuie à la fois sur la mesure du risque de marché et du risque de crédit. Il part de l'hypothèse que vous conserverez le produit pendant la période de détention recommandée. Il est calculé périodiquement et peut évoluer dans le temps. L'indicateur de risque est présenté sur une échelle numérique de 1 (le moins risqué) à 7 (le plus risqué).

Les indicateurs de risque sont calculés pour les fonds présentant un historique d'au moins trois ans.

L'écart-type est une mesure statistique de la volatilité des rendements du fonds.

Le Tracking Error représente l'écart type de la série des différences entre les rendements du portefeuille et les rendements de l'indice de référence. Plus le Tracking Error est bas, plus la performance du fonds se rapproche de celle de l'indice.

Le ratio de Sharpe utilise l'écart-type et sur le rendement excédentaire afin de déterminer le rendement par unité de risque.

Le ratio d'information est la différence entre la performance moyenne du fonds et la performance de l'indice, divisée par le Tracking Error. Il mesure la capacité du gérant à générer de la performance par rapport à son indice de référence.

L'alpha mesure la différence entre les prévisions de performance du fonds et ses rendements réels, en fonction de son niveau de risque (mesuré par le bêta). L'alpha est souvent considéré comme un indicateur de la valeur ajoutée ou soustraite par le gérant d'un portefeuille.

Le bêta évalue la sensibilité du fonds aux fluctuations du marché. Un portefeuille dont le bêta est supérieur à 1 est plus volatil que le marché, tandis qu'un portefeuille dont le bêta est inférieur à 1 est moins volatil que le marché.

R2 reflète le pourcentage des fluctuations d'un fonds découlant des fluctuations de son indice de référence, indiquant le degré de corrélation entre le fonds et l'indice. Ce coefficient permet également d'évaluer la probabilité que l'alpha et le bêta aient une importance statistique.

Notation et catégorie Morningstar

Notation et catégorie Morningstar © 2024 Morningstar. Tous droits réservés. Les informations, données, analyses et opinions (« Informations ») contenues dans ce document (1) incluent des informations confidentielles et exclusives de Morningstar, (2) ne peuvent pas être copiées ou redistribuées, (3) ne constituent pas un conseil en investissement, (4) sont fournies uniquement à des fins d'information (5) ne sont pas garanties être exhaustives, exactes ou à jour et (6) sont tirées des données publiées du fonds à diverses dates. Les Informations vous sont fournies à vos propres risques. Morningstar n'est pas responsable des décisions de négoce, des dommages ou des autres pertes liées aux Informations ou à leur usage. Veuillez vérifier toutes les Informations avant de les utiliser et ne prenez pas de décision d'investissement autrement que sur le conseil d'un conseiller en investissement professionnel. Les performances passées ne garantissent pas les résultats futurs. La valeur des investissements et les revenus qui en découlent peuvent augmenter comme diminuer. Les notations Morningstar s'appliquent aux fonds ayant un historique d'au moins 3 ans. Elles tiennent compte des commissions de souscription, du rendement sans risque et de l'écart type pour calculer pour chaque fond son ratio de rendement ajusté en fonction du risque (Morningstar Risk Adjust Return ou MRAR). Les fonds sont ensuite classés en ordre décroissant de MRAR : les 10 premiers pour cent reçoivent 5 étoiles, les 22,5 % suivants 4 étoiles, les 35 % suivants 3 étoiles, les 22,5 % suivants 2 étoiles, les derniers 10 % reçoivent 1 étoile. Les fonds sont classés dans 180 catégories européennes.

Indice de comparaison

Uniquement à titre indicatif, la performance du Fonds peut se comparer à celle de l'Indice de référence. Le Fonds n'est soumis à aucune contrainte en matière d'indice et peut par conséquent s'en écarter considérablement.

Allocation d'actifs

Le décalage de trésorerie pour les dérivés représente le montant de trésorerie que le gestionnaire de portefeuille devrait emprunter s'il a une position acheteuse par le biais de dérivés et vice versa. Le poids des diverses classes d'actifs dans le portefeuille, y compris les « Autres » est présenté dans ce tableau. La rubrique « Autres » comprend les types de titres qui ne sont pas clairement classés dans les autres classes d'actifs, telles que les obligations convertibles et les actions privilégiées. Dans le tableau, l'allocation aux classes est indiquée pour les positions acheteuses, les positions vendeuses et les positions nettes (positions acheteuses nettes des positions vendeuses). Ces statistiques résument ce que les gestionnaires achètent et comment ils positionnent le portefeuille. Lorsque les positions vendeuses sont présentées dans ces statistiques du portefeuille, les investisseurs obtiennent une description plus robuste de l'exposition et du risque du portefeuille.

Charges : Les « Frais globaux » sont définis comme étant la somme des Frais de gestion et des Frais d'administration payés tous les ans par chaque Compartiment, autres que les impôts (comme la « Taxe d'abonnement ») et les charges relatives à la création ou la liquidation d'un Compartiment ou d'une Classe d'actions. Les Frais globaux ne dépasseront pas un certain pourcentage de la valeur liquidative quotidienne moyenne de chaque Compartiment, comme indiqué dans la description de chaque Compartiment à la section « Caractéristiques ». Les Frais globaux payés par chaque Classe d'actions, comme indiqué dans la description de chaque Compartiment, ne comprennent pas nécessairement toutes les charges relatives aux investissements de l'OPC (comme la Taxe d'abonnement, les frais de courtage et les charges relatives au remboursement de l'impôt à la source) qui sont payées par l'OPC. Sauf mention contraire dans la description d'un Compartiment, si les charges réelles annuelles payées par un Compartiment sont supérieures aux Frais globaux applicables, la Société de gestion prendra en charge la différence et le revenu correspondant sera comptabilisé sous « Frais de la Société de gestion » dans le rapport annuel audité de l'OPC. Si les charges réelles annuelles payées par chaque Compartiment sont inférieures aux Frais globaux applicables, la Société de gestion conservera la différence et les charges correspondantes seront comptabilisées sous « Frais de la Société de gestion » dans le rapport annuel audité de l'OPC.

Statistiques sur le portefeuille d'actions (si applicable)

Les éléments de données ci-dessous sont une moyenne pondérée des participations détenues dans le portefeuille. Le ratio cours/bénéfice est la moyenne pondérée des ratios cours/bénéfice des actions dans le portefeuille sous-jacent du fonds. Le ratio cours/bénéfice d'une action est calculé en divisant le cours actuel de l'action par le bénéfice par action des 12 derniers mois. Le ratio cours/flux de trésorerie est la moyenne pondérée des ratios cours/flux de trésorerie des actions dans le portefeuille d'un fonds. Le ratio cours/flux de trésorerie mesure la capacité d'une entreprise à générer de la trésorerie et constitue une mesure de la liquidité et de la solvabilité. Le ratio cours/valeur comptable est la moyenne pondérée des ratios cours/valeur comptable des actions dans le portefeuille sous-jacent du fonds. Le ratio cours/valeur comptable d'une entreprise est calculé en divisant le cours de son action par la valeur comptable par action de l'entreprise. Les actions ayant une valeur comptable négative sont exclues de ce calcul. Le rendement du dividende est le taux de rendement d'un investissement exprimé en pour cent. Le rendement est calculé en divisant le montant que vous recevez annuellement en dividendes ou en intérêts par le montant que vous avez dépensé pour acheter l'investissement.

Statistiques sur le portefeuille d'obligations (si applicable)

Les éléments de données ci-dessous sont une moyenne pondérée des titres à revenu fixe détenus dans le portefeuille. La durée mesure la sensibilité du cours d'un titre à revenu fixe aux variations des taux d'intérêt. L'échéance moyenne est la moyenne pondérée de toutes les échéances des obligations dans un portefeuille, calculée en pondérant chaque date d'échéance par la valeur de marché du titre. La durée modifiée est l'inverse de la variation de pourcentage de variation du cours sur une moyenne pour une variation spécifique du rendement. Le coupon moyen correspond au coupon individuel de chaque obligation en portefeuille, pondéré par leur montant nominal. Le coupon moyen est calculé uniquement sur les obligations à taux fixe. Le taux de rendement actuariel (Yield To Maturity) reflète le rendement total d'une obligation si l'obligation est détenue jusqu'à l'échéance, en prenant pour hypothèse que tous les paiements sont réinvestis au même taux. Cet indicateur peut être calculé au niveau du portefeuille en pondérant le taux de rendement actuariel de chaque obligation par sa valeur de marché.

Labels

Label ISR Créé début 2016 par le Ministère des Finances et des Comptes publics avec l'appui des professionnels de la Gestion d'Actifs, le label vise à favoriser la visibilité de la gestion ISR (Investissement Socialement Responsable) par les épargnants. Il permet aux investisseurs d'identifier aisément des produits d'investissement qui intègrent des critères environnementaux, sociaux et de gouvernance (ESG) dans leur politique d'investissement. Un fonds qui reçoit le label ISR doit répondre à de nombreuses exigences : - une transparence vis-à-vis des investisseurs (objectifs, analyses, processus, inventaires...), - une sélection en portefeuille fondée sur des critères ESG prouvés, - des techniques de gestion en adéquation avec une philosophie de gestion long terme, - une politique de vote et d'engagement cohérente, - des impacts positifs mesurés. Plus d'informations sur www.lelabelisr.fr

Risques spécifiques

Fluctuations des taux d'intérêt : la valeur des titres obligataires détenus par un fonds évolue dans le sens inverse des taux d'intérêt. Si les taux baissent, la valeur de marché des titres obligataires tend à augmenter. Les taux d'intérêt varient d'un pays à l'autre en raison, entre autres, des variations rapides de la masse monétaire du pays concerné, de l'évolution de la demande en emprunts des entreprises et des ménages, et des fluctuations effectives ou escomptées de l'inflation.

Risque de crédit : (baisse de la valeur liquidative de l'OPC liée à un accroissement des écarts de rendements des émissions privées en portefeuille, voire à un défaut sur une émission), dans la mesure où certaines stratégies de gestion alternatives (arbitrage de taux, distressed securities, arbitrage de convertibles, global macro notamment) peuvent être exposées au crédit. Les accroissements des écarts de rendements des émissions privées en portefeuille, voire un défaut sur une émission peuvent entraîner une baisse de la valeur liquidative de l'OPC.

Risques des dérivés / de contrepartie : les fonds peuvent conclure des contrats dérivés cotés afin d'avoir une exposition à des actifs sous-jacents ou de protéger leurs actifs directs. Les paiements sur ces contrats varient avec les fluctuations de la valeur des actifs sous-jacents. Ces contrats amènent les fonds à avoir une exposition au marché plus élevée qu'ils ne l'auraient autrement, ce qui peut dans certains cas augmenter les pertes. Les contrats non cotés sont conclus avec une contrepartie spécifique. Si cette contrepartie est en liquidation ou en panne est défaillante ou fait défaut sur le contrat, le fonds pourrait subir une perte. Puisque ces contrats ne sont pas cotés, ils peuvent être difficiles à évaluer.

Risque de durabilité : ce Fonds est sujet à des risques de durabilité tels que définis à l'article 2(22) du Règlement (UE) 2019/2088, par un événement ou une situation dans le domaine environnemental, social ou de la gouvernance qui, s'il survient, pourrait avoir une incidence négative importante, réelle ou potentielle, sur la valeur de l'investissement. Pour plus d'informations sur le dispositif d'intégration du risque de durabilité veuillez vous référer au site internet de la Société de gestion et du gérant financier.

Veuillez vous référer au prospectus complet pour plus de détails sur les risques.

Natixis Investment Managers International - Société de gestion de portefeuille agréée par l'Autorité des Marchés Financiers sous le n° GP 90-009, société anonyme immatriculée au RCS de Paris sous le numéro 329 450 738. Siège social : 43 avenue Pierre Mendès France, 75013 Paris.

Loomis, Sayles & Company, L.P., filiale de Natixis Investment Managers S.A., est un conseiller en investissements enregistré auprès de la Securities and Exchange Commission des États-Unis (N° IARD 105377) et autorisé à fournir des services de gestion d'investissement aux États-Unis. La société fournit tous ses services de gestion d'investissement aux États-Unis et depuis ce pays.

La distribution de ce document peut être limitée dans certains pays. La vente du fonds n'est pas autorisée dans tous les pays et l'offre et la vente de celui-ci à certains types d'investisseurs peuvent être limitées par l'autorité de réglementation locale. Natixis Investment Managers S.A. ou ses sociétés affiliées peuvent recevoir ou verser des commissions ou des rabais liés au fonds. Le traitement fiscal relatif à la détention, l'acquisition ou la cession d'actions ou de parts du fonds dépend de la situation ou du traitement fiscal de chaque investisseur et peut être sujet à changement. Veuillez vous renseigner auprès de votre conseiller financier si vous avez des questions. Il appartient à chaque conseiller financier de veiller à ce que l'offre ou la vente d'actions de fonds soient conformes au droit national applicable.

Le fonds ne peut pas être offert ou vendu aux USA, à des citoyens ou résidents des USA, ni dans aucun autre pays ou territoire où il serait illégal d'offrir ou vendre le fonds.

Le présent document est fourni à titre d'information aux prestataires de services d'investissement ou autres Clients professionnels ou Investisseurs qualifiés uniquement et, lorsque la réglementation locale l'exige, uniquement sur leur demande écrite. Le présent document ne doit pas être utilisé avec les Investisseurs particuliers. Il appartient à chaque prestataire de services d'investissement de veiller à ce que l'offre ou la vente de parts de fonds ou de services d'investissement de tiers à ses clients soit conforme au droit national applicable.

Veuillez lire attentivement le Prospectus et le Document d'information clé pour l'investisseur avant d'investir. Si le fonds est enregistré dans votre juridiction, ces documents sont également disponibles gratuitement et dans la langue officielle du pays d'enregistrement sur le site Internet de Natixis Investment Managers (im.natixis.com/intl/intl-fund-documents).

Pour obtenir un résumé des droits des investisseurs dans la langue officielle de votre juridiction, veuillez consulter la section de la documentation légale du site web (im.natixis.com/intl/intl-fund-documents).

Dans l'UE : Fourni par Natixis Investment Managers International ou l'une de ses succursales répertoriées ci-dessous. Natixis Investment Managers International est une société de gestion de portefeuille agréée par l'Autorité des marchés financiers (AMF) sous le n° GP 90-009, une société anonyme immatriculée au Registre du commerce et des sociétés de Paris sous le n° 329 450 738, siège social : 43 avenue Pierre Mendès France, 75013 Paris.

Allemagne : Natixis Investment Managers International, Zweigniederlassung Deutschland (enregistrée sous le numéro : HRB 129507). Siège social : Senckenberganlage 21, 60325 Frankfurt am Main. **Italie :** Natixis Investment Managers International Succursale Italiana (enregistrée sous le numéro : MI-2637562). Siège social : Via Adalberto Catena, 4, 20121 Milan, Italie. **Pays-Bas :**

Natixis Investment Managers International, succursale néerlandaise (enregistrée sous le numéro : 000050438298), siège social : Stadspaleau 7, 3521AZ Utrecht, Pays-Bas. **Espagne :** Natixis Investment Managers International S.A., Sucursal en España (enregistrée sous le numéro : NIF W0232616C), siège social : Serrano n°90, 6th Floor, 28006 Madrid, Espagne. **Luxembourg :** Natixis Investment Managers International, succursale de Luxembourg (enregistrée sous le numéro : B283713), siège social : 2, rue Jean Monnet, L-2180 Luxembourg, Grand-Duché de Luxembourg. **Belgique :** Natixis Investment Managers International, succursale belge (enregistrée sous le numéro : 1006.931.462), Gare Maritime, Rue Picard 7, Bte 100, 1000 Bruxelles, Belgique.

En Suisse : Fourni à des fins d'information uniquement par Natixis Investment Managers, Switzerland Sàrl, (enregistrée sous le numéro : CHE-114.271.882) Rue du Vieux Collège 10, 1204 Genève, Suisse ou son bureau représentant à Zurich, Schweizergasse 6, 8001 Zurich.

Dans les îles britanniques : Fourni par Natixis Investment Managers UK Limited qui est agréée et réglementée par la Financial Conduct Authority du Royaume-Uni (immatriculée sous le n° 190258) - siège social : Natixis Investment Managers UK Limited, Level 4, Cannon Bridge House, 25 Dowgate Hill, Londres, EC4R 2YA. Dans les cas autorisés, la distribution de ce document est destinée à être faite aux personnes décrites ci-dessous : au Royaume-Uni : ce document est destiné à être communiqué aux professionnels de l'investissement et/ou aux investisseurs professionnels uniquement ; en Irlande : ce document est destiné à être communiqué et/ou adressé uniquement aux investisseurs professionnels ; à Guernesey : ce document est destiné à être communiqué et/ou adressé uniquement aux prestataires de services financiers titulaires d'une licence délivrée par la Guernsey Financial Services Commission ; à Jersey : ce document est destiné à être communiqué et/ou adressé uniquement aux investisseurs professionnels ; dans l'île de Man : ce document est destiné à être communiqué et/ou adressé uniquement aux prestataires de services financiers titulaires d'une licence délivrée par la Financial Services Authority de l'île de Man ou aux assureurs autorisés en vertu de l'article 8 de la Loi de 2008 sur les assurances.

Dans le DIFC : Fourni dans le DIFC et à partir de celui-ci par Natixis Investment Managers Middle East (Succursale DIFC), qui est réglementée par la DFSA. Les produits ou services financiers connexes ne sont offerts qu'aux personnes qui ont suffisamment d'expérience et de connaissances financières pour participer aux marchés financiers au sein du DIFC, et qui sont admissibles à titre de Clients professionnels ou de Contreparties de marché au sens de la DFSA. Aucune autre personne ne doit agir sur la base de ce document. Siège social : Unit L10-02, Level 10, ICD Brookfield Place, DIFC, PO Box 506752, Dubai, Émirats arabes unis.

À Singapour : fourni par Natixis Investment Managers Singapore Limited (NIM Singapore), siège social 5 Shenton Way, #22-05/06, UIC Building, Singapour 068808 (société enregistrée sous le numéro 199801044D) aux distributeurs et aux investisseurs qualifiés aux fins d'information uniquement. NIM Singapore est réglementée par l'Autorité monétaire de Singapour en vertu d'une licence de services relatifs aux marchés de capitaux pour mener des activités de gestion de fonds, et dispose du statut de conseiller financier exempté. La division Mirova (enregistrement du nom sous le numéro : 53431077W) et la division Ostrum (enregistrement du nom sous le numéro : 53463468X) font partie de NIM Singapore et ne sont pas des entités juridiques distinctes. Cette publicité ou publication n'a pas été examinée par l'Autorité monétaire de Singapour.

À Taïwan : Fourni par Natixis Investment Managers Securities Investment Consulting (Taipei) Co., Ltd., une entreprise de consultation en placement de valeurs mobilières réglementée par la Financial Supervisory Commission de la R.O.C. Siège social : 34F., No. 68, Sec. 5, Zhongxiao East Road, Xinyi Dist., Taipei City 11065, Taïwan (R.O.C.), licence numéro 2020 FSC SICE n° 025, Tél. +886 2 8789 2788.

À Hong Kong : Fourni par Natixis Investment Managers Hong Kong Limited aux investisseurs professionnels à titre d'information uniquement.

En Australie : Fourni par Natixis Investment Managers Australia Pty Limited (ABN 60 088 786 289) (AFSL No. 246830) et destiné uniquement à l'information générale des conseillers financiers et des clients wholesale.

En Corée : fourni par Natixis Investment Managers Korea Limited (société enregistrée auprès de la Financial Services Commission for General Private Collective Investment Business) aux distributeurs et investisseurs qualifiés à titre d'information uniquement.

En Nouvelle-Zélande : Ce document est destiné uniquement à l'information générale des investisseurs wholesale néo-zélandais. Il ne s'agit pas d'une offre réglementée au sens de la Loi de 2013 sur la conduite des marchés (FMCA) et elle n'est accessible qu'aux investisseurs néo-zélandais qui ont certifié qu'ils remplissent les conditions prévues par la FMCA pour les investisseurs wholesale. Natixis Investment Managers Australia Pty Limited n'est pas un prestataire de services financiers agréé en Nouvelle-Zélande.

En Colombie : Fourni par Natixis Investment Managers International Oficina de Representación (Colombie) aux clients professionnels à des fins d'information dans la limite autorisée par le Décret 2555 de 2010. Tous les produits, services ou investissements auxquels il est fait référence dans le présent document sont fournis exclusivement en dehors de la Colombie. Le présent document ne constitue pas une offre publique de titre en Colombie et s'adresse à moins de 100 investisseurs spécifiquement identifiés.

En Amérique latine : Fourni par Natixis Investment Managers International.

Au Chili : Esta oferta privada se inicia el día de la fecha de la presente comunicación. La presente oferta se acoge a la Norma de Carácter General N° 336 de la Superintendencia de Valores y Seguros de Chile. La presente oferta versa sobre valores no inscritos en el Registro de Valores o en el Registro de Valores Extranjeros que lleva la Superintendencia de Valores y Seguros, por lo que los valores sobre los cuales ésta versa, no están sujetos a su fiscalización. Que por tratarse de valores no inscritos, no existe la obligación por parte del emisor de entregar en Chile información pública respecto de estos valores. Estos valores no podrán ser objeto de oferta pública mientras no sean inscritos en el Registro de Valores correspondiente.

Au Mexique : Fourni par Natixis IM Mexico, S. de R.L. de C.V., qui n'est pas une entité financière réglementée, un intermédiaire en valeurs mobilières ou un gestionnaire d'investissement au sens de la Loi mexicaine sur le marché des valeurs mobilières (Ley del Mercado de Valores) et qui n'est pas enregistré auprès de la Comisión Nacional Bancaria y de Valores (CNBV) ou toute autre autorité mexicaine. Tous les produits, services ou investissements auxquels il est fait référence dans le présent document qui nécessitent un agrément ou une licence sont fournis exclusivement en dehors du Mexique. Bien que les actions de certains ETF puissent être cotées au Sistema Internacional de Cotizaciones (SIC), cette cotation ne constitue pas une offre publique de titres au Mexique, et l'exactitude des informations fournies n'a donc pas été confirmée par la CNBV. Natixis Investment Managers n'est une entité de droit français et n'est ni agréée ni enregistrée auprès de la CNBV ou de toute autre autorité mexicaine. Dans les présentes, toute référence à « Investment Managers » désigne Natixis Investment Managers et/ou l'une de ses filiales de gestion d'investissement, qui ne sont pas plus agréées ou enregistrées par la CNBV ou par toute autre autorité mexicaine.

En Uruguay : Fourni par Natixis IN Uruguay S.A., un conseiller en placement dûment enregistré, agréé et supervisé par la Banque centrale de l'Uruguay. Bureau : San Lucar 1491, Montevideo, Uruguay, CP 11500. La vente ou l'offre de parts d'un fonds est considérée comme un placement privé au sens de l'article 2 de la Loi uruguayenne no 18627.

Au Brésil : Fourni à un professionnel de l'investissement spécifique identifié à titre d'information uniquement par Natixis Investment Managers International. Ce document ne peut être distribué qu'au destinataire indiqué. En outre, celui-ci ne doit pas être interprété comme une offre publique de titres ou d'instruments financiers associés. Natixis Investment Managers International est une société de gestion de portefeuille agréée par l'Autorité des marchés financiers (AMF) sous le n° GP 90-009, une société anonyme immatriculée au Registre du commerce et des sociétés de Paris sous le n° 329 450 738. Siège social : 43, avenue Pierre Mendès France, 75013 Paris.

Les entités référencées ci-dessous sont des unités de développement commercial de Natixis Investment Managers, société de portefeuille constituée d'une variété d'entités spécialisées dans la gestion et la distribution d'investissements dans le monde. Les filiales de gestion de Natixis Investment Managers n'exercent des activités réglementées que dans et à partir des juridictions dans lesquelles elles sont agréées ou détentrices d'une licence. Leurs services et les produits qu'elles gèrent ne sont pas offerts à tous les investisseurs dans toutes les juridictions.

Bien que Natixis Investment Managers estime que les informations fournies dans ce document sont fiables, y compris celles provenant de tiers, elle ne garantit pas l'exactitude, la pertinence ou l'exhaustivité desdites informations. Ne peut être redistribué, publié ou reproduit, en tout ou en partie.

Aux États-Unis : Fourni par Natixis Distribution, LLC, 888 Boylston St., Boston, MA 02199 pour les conseillers financiers américains qui traitent avec des investisseurs qui ne sont pas des U.S. Persons (au sens de la Regulation S prise en application de la Loi sur les valeurs mobilières de 1933) ou des personnes présentes aux États-Unis. Il se peut qu'il ne soit pas redistribué aux U.S. Persons ou personnes présentes aux États-Unis. Natixis Investment Managers comprend toutes les entités de gestion financière et de distribution affiliées à Natixis Distribution, LLC et Natixis Investment Managers International.

Ce document peut contenir des références à des droits d'auteur, des indices et des marques de commerce qui ne sont pas nécessairement enregistrés dans toutes les juridictions. Les enregistrements de tiers sont la propriété de leurs propriétaires respectifs et ne sont pas affiliés à Natixis Investment Managers ou à l'une de ses sociétés liées ou affiliées (ensemble « Natixis »). Ces tiers propriétaires ne soutiennent, ne cautionnent ou ne participent pas à la fourniture des services, fonds ou autres produits financiers de Natixis.

L'information sur l'indice contenue dans le présent document provient de tiers et est fournie « telle quelle ». Toute utilisation de ces informations relève de la seule responsabilité de l'utilisateur. Chacune des entités tierces impliquées dans la compilation, le calcul ou la création d'informations sur les indices, exclut toute responsabilité (y compris, sans limitation, toute garantie d'originalité, précision, intégralité, actualité, non contrefaçon, qualité marchande et adaptation à un usage particulier) quant à ces informations.

La mise à disposition de ce document et/ou la référence à des titres, secteurs ou marchés spécifiques dans ce document ne constitue pas un conseil en investissement, une recommandation ou une offre d'achat ou de vente de tout titre, ou une offre pour une quelconque activité financière réglementée. Il est conseillé aux investisseurs d'examiner attentivement les objectifs, les risques et les coûts de tout investissement avant d'investir. Les analyses, les opinions et certains des thèmes et processus d'investissement qui sont mentionnés aux présentes reflètent les opinions de la(des) personne(s) concernée(s) à la date indiquée. Ils sont, ainsi que les avoirs en portefeuille et les caractéristiques indiquées, susceptibles d'être modifiés et ne sauraient être interprétés comme ayant une quelconque valeur contractuelle. Rien ne garantit que les événements se dérouleront comme le prévoit le présent document. Les analyses et opinions exprimées par des tierces parties externes sont indépendantes et ne reflètent pas nécessairement celles de Natixis Investment Managers. La communication d'informations relatives aux performances passées ne garantit pas les performances futures. Le présent document ne peut être redistribué, publié ni reproduit en tout ou en partie.

Tous les montants cités sont libellés en USD, sauf mention contraire. Natixis investment managers peut décider de cesser la commercialisation de ce fonds conformément à la législation applicable.