

Objectif de gestion

L'objectif du fonds est de privilégier la croissance du capital à long terme en investissant principalement dans des titres de capital de sociétés asiatiques dont les activités sont susceptibles de bénéficier de, ou sont liées à, l'expansion de la consommation des économies asiatiques, hors Japon. Pour plus d'informations sur les objectifs et la politique d'investissement du fonds, consultez le prospectus à jour.

Principales caractéristiques



Mike Shiao
Gère le fonds depuis août 2018



William Yuen
Gère le fonds depuis mars 2008



Shekhar Sambhshivan
Gère le fonds depuis mars 2015

Date de lancement de la catégorie d'actions

04 novembre 2020

Date de lancement initiale

25 mars 2008

Statut juridique

SICAV Luxembourgeoise avec un statut UCITS

Devise

EUR

Type de part

Capitalisation

Actif net

USD 312,50 Mln

Indice de référence

MSCI AC Asia ex Japan Index (Net Total Return)

Code Bloomberg

INACDAE LX

Code ISIN

LU2242763204

Dénouement

J+3

Notation Morningstar™

★★

Indicateur de risque ¹

Risque le plus faible

Risque le plus élevé



Avertissements concernant les risques

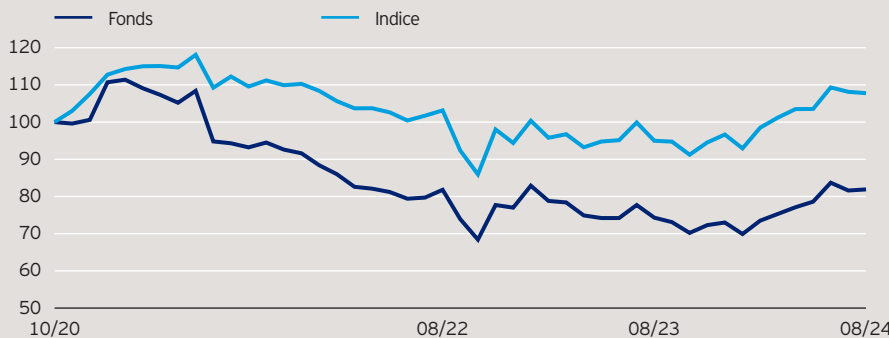
Pour une information complète sur les risques, veuillez vous référer aux documents légaux. La valeur des investissements et les revenus vont fluctuer, ce qui peut en partie être le résultat des fluctuations de taux de change et les investisseurs peuvent ne pas récupérer le montant total de leurs investissements initiaux. Le Fonds est investi en grande partie dans des pays moins développés et vous devez être prêt à accepter des variations très importantes de sa valeur. Le Fonds peut investir dans certains titres cotés en Chine, ce qui est susceptible d'entraîner des contraintes réglementaires importantes pouvant impacter la liquidité et/ou la performance des investissements du Fonds.

Stratégie du fonds

Le fonds vise à réaliser une appréciation du capital à long terme en investissant principalement dans des titres de participation de sociétés asiatiques dont l'activité est susceptible de bénéficier de la croissance de la consommation intérieure dans les économies asiatiques. Nous pensons qu'il existe de nombreuses opportunités d'investissement à trouver en exploitant les mégatendances de l'univers de la consommation, telles que la numérisation, le bien-être, la premiumisation (le passage à des produits haut de gamme plus chers), la nouvelle expérience et l'urbanisation. L'équipe utilise une approche ascendante et sélective pour investir dans des sociétés qui affichent un leadership durable et des avantages concurrentiels, tout en négociant à escompte par rapport à notre vision de la juste valeur. Les considérations environnementales, sociales et de gouvernance (ESG) sont pleinement intégrées dans le processus d'investissement.

Les performances passées ne sauraient présager des performances futures. Chaque période commence à la fin du mois indiqué. Le premier mois indiqué ne représente pas forcément une période complète d'un mois, et peut seulement commencer à la date du lancement/restructuration indiquée dans le titre.

Evolution de la performance 4 novembre 2020 - 31 août 2024*



Performance cumulée*

en %	1 an	3 ans	Depuis le lancement
Fonds	10,23	-13,15	-18,10
Indice	13,48	-3,99	7,77

Performance calendaire*

en %	2019	2020	2021	2022	2023
Fonds	-	-	-8,95	-15,94	-5,19
Indice	-	-	2,52	-14,41	2,39

Performance sur 12 mois glissants*

en %	08.14	08.15	08.16	08.17	08.18	08.19	08.20	08.21	08.22	08.23	08.24
Fonds	-	-	-	-	-	-	0,00	-13,26	-9,17	10,23	
Indice	-	-	-	-	-	-	0,00	-8,12	-7,92	13,48	

Les données sur les performances ne tiennent pas compte des commissions et frais perçus lors de l'émission et du rachat des parts. Les rendements peuvent augmenter ou diminuer en raison des fluctuations des devises. L'investissement concerne l'acquisition de parts d'un fonds géré activement et non dans un sous-jacent donné.

Invesco Asia Consumer Demand Fund

Part A (EUR)-Cap.

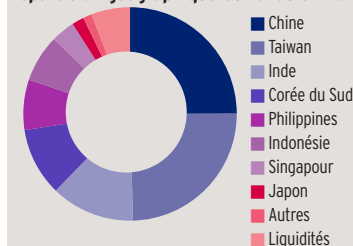
31 août 2024

Participations et pondérations actives*

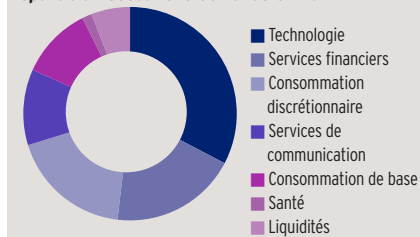
(Nombre total de positions: 43)

10 principales positions	%	10 principales surpondérations	+	10 principales sous-pondérations	-
Taiwan Semiconductor	9,3	Philippine Seven	5,4	Reliance	1,6
Tencent	7,3	Asustek Computer	4,0	Taiwan Semiconductor	1,6
Samsung Electronics	6,6	MediaTek	3,5	AIA	1,2
Philippine Seven	5,4	Mitra Adiperkasa	3,3	Meituan	1,1
MediaTek	4,4	Realtek Semiconductor	3,0	Hon Hai Precision Industry	1,1
Alibaba	4,4	DBS	2,7	China Construction Bank 'H'	1,0
Asustek Computer	4,2	Samsung Electronics	2,7	PDD ADR	0,9
DBS	3,6	Tencent	2,5	HDFC Bank	0,8
Mitra Adiperkasa	3,3	Tencent Music Entertainment ADR	2,3	Tata Consultancy Services	0,7
Realtek Semiconductor	3,1	KB Financial	2,1	Bharti Airtel	0,6

Répartition géographique du fonds en %*



Répartition sectorielle du fonds en %*



Répartition géographique*

en %	Fonds	Indice
Chine	25,0	28,3
Taiwan	24,6	21,4
Inde	12,7	22,8
Corée du Sud	10,3	13,4
Philippines	7,6	0,7
Indonésie	7,2	2,0
Singapour	3,6	3,5
Japon	1,8	0,0
Autres	1,3	8,0
Liquidités	5,9	0,0

Répartition sectorielle*

en %	Fonds	Indice
Technologie	32,7	27,6
Services financiers	19,2	20,8
Consommation discrétionnaire	18,4	12,9
Services de communication	11,5	9,6
Consommation de base	10,9	4,2
Santé	1,5	3,7
Energie	0,0	3,9
Matériaux	0,0	4,5
Autres	0,0	12,9
Liquidités	5,9	0,0

Caractéristiques financières*

Moyenne pondérée de capitalisation boursière	EUR 152,61 Mrd
Capitalisation boursière médiane	EUR 12,43 Mrd

Valeur liquidative et frais

Valeur liquidative

EUR 8,19

VL la plus haute sur 1 an

EUR 8,49 (09.07.24)

VL la plus basse sur 1 an

EUR 6,96 (17.01.24)

Investissement minimum ²

EUR 1.000

Droits d'entrée

Jusqu'à 5,00%

Frais de gestion annuels

1,5%

Coûts récurrents ³

2,05%

Source: *Invesco (données au 31 août 2024). Les coûts peuvent augmenter ou diminuer, cela est dû aux fluctuations des devises et des taux de change. Consultez les documents légaux pour plus d'informations sur les coûts. Les pondérations et allocations du portefeuille sont susceptibles de changer. Les pondérations de chaque répartition sont arrondies au dixième ou au centième de pourcentage le plus proche ; par conséquent, les pondérations agrégées de chaque répartition peuvent ne pas être égales à 100%. Les dix principales sur- et sous-pondérations représentent les plus grandes différences de pondération entre le fonds et l'indice de référence.

Invesco Asia Consumer Demand Fund

Part A (EUR)-Cap.

31 août 2024

Informations importantes

¹L'indicateur de risque est susceptible de changer, il est basé à partir des données disponibles au moment de la publication.

²Les montants minimum d'investissement sont : USD 1.500 / EUR 1.000 / GBP 1.000 / CHF 1.500 / SEK 10.000. Pour tout renseignement sur les montants minimum d'investissement dans d'autres devises, contactez-nous ou référez-vous au dernier prospectus à jour.

³Coûts récurrents représentent les frais de gestion et les frais d'exploitation de la catégorie d'actions (y compris les frais opérationnels des fonds sous-jacents). Il exclut les coûts de transaction du portefeuille. Il s'agit d'un pourcentage de la valeur de votre investissement par an. Il s'agit d'une estimation basée sur les coûts réels de l'année dernière, ou sur les coûts attendus en cas de nouveau lancement.

Cette communication publicitaire est destinée à être utilisée en France. Les investisseurs devraient lire les documents légaux avant d'investir. Données au 31 août 2024, sauf indication contraire.

Cette communication publicitaire ne constitue pas du conseil d'investissement. Elle ne peut pas être considérée comme une recommandation d'acheter ou vendre une quelconque classe d'actif, valeur ou stratégie. Les dispositions réglementaires portant sur l'impartialité des recommandations d'investissement et des recommandations de stratégies d'investissement ne sont donc pas applicables et il en va de même des interdictions de négocier l'instrument avant publication. Les points de vue et les opinions sont basés sur les conditions de marché actuelles et sont susceptibles d'être modifiées. Les frais courants et tous les autres frais, commissions et dépenses, ainsi que les taxes, payables via le fonds, sont mentionnés dans chaque document d'informations clés pour l'investisseur et le prospectus du fonds. D'autres coûts, incluant des taxes, relatifs aux transactions portant sur le fonds peuvent être dus directement par le client. Les bases d'imposition et d'abattements fiscaux actuels sont susceptibles d'évoluer. En fonction de circonstances individuelles, cette évolution peut affecter les résultats de l'investissement. Pour plus d'informations sur nos fonds et les risques qui y sont associés, consultez les documents d'informations clés (langues locales) et le prospectus (anglais, français, allemand, espagnol, italien), ainsi que les rapports financiers, disponibles à l'adresse suivante: www.invesco.eu. Un résumé des droits des investisseurs est disponible en anglais sur www.invescomanagementcompany.lu. La société de gestion peut résilier les accords de commercialisation. Toutes les catégories d'actions de ce fonds peuvent ne pas être disponibles à la vente au public dans toutes les juridictions et toutes les catégories d'actions ne sont pas identiques et ne conviennent pas nécessairement à tous les investisseurs.

© 2024 Morningstar. Tous droits réservés. Les informations contenues ici : (1) appartiennent à Morningstar et/ou ses fournisseurs de contenu ; (2) ne peuvent être reproduites ou redistribuées ; et (3) n'ont pas de garanties d'exactitude, d'exhaustivité ou d'actualité. Ni Morningstar ni ses fournisseurs de contenu ne sont responsables en cas de dommages ou de pertes liés à l'utilisation de ces informations.

Publié en France par Invesco Management S.A., President Building, 37A Avenue JF Kennedy, L-1855 Luxembourg, réglementé par la Commission de Surveillance du Secteur Financier, Luxembourg.

Invesco Asia Consumer Demand Fund

Part A (EUR)-Cap.

31 août 2024

Règlement sur la divulgation de la finance durable (SFDR)

Le Fonds est conforme à l'article 8 en ce qui concerne le règlement de l'UE sur la divulgation d'informations en matière de financement durable*. A ce titre, le fonds promeut, entre autres, des caractéristiques environnementales ou sociales ou une combinaison de ces caractéristiques. De plus, les sociétés dans lesquelles le fonds investit suivent de bonnes pratiques de gouvernance. *Règlement (UE) 2019/2088 sur la durabilité – divulgations liées au secteur de la finance.

Cadre d'exclusion

Le Fonds intègre un cadre d'exclusion à des activités spécifiques basé sur le Pacte mondial des Nations Unies, des sanctions gouvernementales sévères, des seuils de chiffre d'affaires pour certaines activités liées à des critères environnementaux et/ou sociaux, ainsi que de s'assurer que les entreprises suivent de bonnes pratiques de gouvernance. La liste des activités et leurs seuils sont énumérés ci-dessous. Pour plus de détails sur le cadre d'exclusion et les caractéristiques appliquées par le fonds, veuillez consulter le site web du gestionnaire <https://www.invescomanagementcompany.lu> :

Pacte mondial des Nations Unies	- Non conforme
Sanctions pour les pays	- Les investissements sanctionnés sont interdits*
Armes controversées	- 0% du chiffre d'affaires, y compris les entreprises impliquées dans la fabrication d'ogives nucléaires ou de missiles nucléaires entiers en dehors du Traité de non-prolifération (TNP)
Charbon	- Extraction de charbon thermique : $\geq 5\%$ du chiffre d'affaires - Production d'électricité au charbon thermique : $> 10\%$ du chiffre d'affaires
Pétrole et gaz non conventionnels	- $\geq 5\%$ du chiffre d'affaire sur chacun des éléments suivants : Exploration pétrolière et gazière de l'Arctique ; Extraction des sables bitumineux ; Extraction d'énergie de schiste ;
Tabac	- Production de produits du tabac : $\geq 5\%$ du chiffre d'affaires - Produits et services liés au tabac : $\geq 5\%$ du chiffre d'affaires
Autres	- Cannabis récréatif : $\geq 5\%$ des revenus
Bonne gouvernance	- Veiller à ce que les entreprises suivent de bonnes pratiques de gouvernance dans les domaines des structures de gestion saines, des relations avec les employés, de la rémunération et de la conformité fiscale
Contrat militaire	- Contrat militaire total $\geq 10\%$

*Chez Invesco, nous surveillons en permanence toutes les sanctions applicables, y compris celles imposées par les Nations Unies, les États-Unis, l'Union européenne et le Royaume-Uni. Ces sanctions peuvent empêcher les investissements dans les titres de divers gouvernements/régimes/entités et, à ce titre, elles seront incluses dans nos directives et flux de travail de conformité (conçus pour garantir le respect de ces sanctions). Nous accordons une attention particulière à la formulation des sanctions internationales, car il arrive que des sanctions puissent exister sous une forme limitée, par exemple en autorisant les investissements sur le marché secondaire. Outre les sanctions visant des pays entiers, il existe d'autres régimes thématiques, qui peuvent se concentrer par exemple sur les droits de l'homme, les cyber-attaques, le financement du terrorisme et la corruption, et qui peuvent s'appliquer à la fois aux personnes physiques et/ou aux entités/sociétés.

Toute décision d'investissement doit prendre en compte toutes les caractéristiques du fonds telles que décrites dans les documents juridiques. Pour les aspects liés à la durabilité, veuillez vous référer à : <https://www.invescomanagementcompany.lu/lux-manco/literature>.

L'engagement d'Invesco en matière d'ESG

Invesco a une approche ESG axée sur l'investissement. Nous offrons une gamme complète de capacités axées sur l'ESG qui permettent aux clients d'exprimer leurs valeurs par le biais de l'investissement. Nous intégrons également les considérations ESG financièrement significatives dans notre plateforme d'investissement, en tenant compte des facteurs critiques qui nous aident à fournir des résultats solides aux clients.