

# JPMorgan Liquidity Funds - EUR Liquidity LVNAV Fund

FICHE D'INFORMATIONS 30 AVRIL 2021

Classe: JPM EUR Liquidity LVNAV R (acc.)

## Vue globale du fonds

ISIN Bloomberg Reuters  
LU1873128331 JPMELRA LX LU1873128331.LUF

**Objectif d'investissement:** Le Compartiment cherche à offrir un rendement dans sa Devise de référence comparable aux taux du marché monétaire en vigueur tout en cherchant à préserver un capital en adéquation avec ces taux et à maintenir un degré de liquidité élevé.

**Profil de l'investisseur:** Ce Compartiment de liquidités emploie des Titres de créance, des dépôts auprès d'établissements de crédit et des Contrats de prise en pension de courte échéance de première qualité afin d'améliorer le rendement. Le Compartiment peut donc vraisemblablement convenir aux investisseurs à la recherche d'une alternative aux dépôts d'espèces pour leurs placements de trésorerie à moyen terme ou provisoires, y compris la trésorerie opérationnelle saisonnière des fonds de pension et la composante de liquidités des portefeuilles d'investissement.

<b>Gérant(s) de portefeuille</b>	<b>Domicile</b>	<b>Date d'évaluation</b>
Joseph McConnell Olivia Maguire	Luxembourg	Tous les jours
<b>Spécialiste(s) de l'investissement</b>	<b>Actifs net du fonds</b>	<b>Date de règlement en espèces</b>
Jemma Clee	EUR 15408,7m	Heure de clôture des transactions du Fonds
<b>Monnaie de référence du fonds</b>	<b>Lancement du fonds</b>	<b>Investissement initial minimum</b>
EUR	EUR 9858,28	EUR 10,000,000
<b>Structure juridique du Fonds</b>	<b>Lancement de la classe</b>	<b>Investissement ultérieur minimum</b>
SICAV/UCITS	3 Déc. 2018	EUR 100,000
<b>Classification</b>	<b>Indice de référence</b>	<b>Frais courants 0,21%</b>
Short term MMF - LVNAV	1 Week EUR LIBID	

## Notations du fonds au 30 avril 2021

Catégorie Morningstar™ Monétaires EUR Court Terme  
Fitch Fund Rating AAAmmf  
S&P Fund Rating AAAf/S1+

### INFORMATIONS IMPORTANTES

*Il convient de garder à l'esprit que les performances passées ne constituent pas un indicateur fiable des résultats actuels ou futurs. Le Fonds n'est pas un véhicule d'investissement garanti. Un investissement dans le Fonds diffère d'un investissement dans un dépôt. Le Fonds ne s'appuie sur aucun soutien extérieur pour garantir sa liquidité propre ou pour stabiliser sa Valeur liquidative. Le Compartiment est noté par une agence de notation externe. La notation est financée par le Compartiment. La valeur de vos investissements et les revenus qui en découlent peuvent évoluer à la hausse comme à la baisse, en fonction des conditions de marché. Vous n'êtes pas assuré de recouvrer l'intégralité du montant investi et pourriez subir des pertes.*

Source: J.P. Morgan Asset Management. La performance de la classe d'actions est basée sur la VL (valeur liquidative) de la classe d'actions, revenu (brut) réinvesti, et inclut les charges courantes réelles, à l'exception des frais de souscription et de rachat.

Les fluctuations des taux de change peuvent avoir un impact sur la performance de votre investissement si celui-ci est effectué dans une devise autre que celle qui a été utilisée pour calculer les performances passées.

L'indice de référence est utilisé à des fins comparatives uniquement, sauf s'il y est explicitement fait référence dans l'Objectif et la Politique d'investissement du Compartiment.

Les indices ne comptabilisent pas les frais ou les charges d'exploitation et il ne vous est pas possible d'y investir directement.

Compte tenu de la nature de ce Fonds, l'intensité carbone moyenne pondérée ne peut pas être calculée.

Voir les risques principaux, les informations générales et les définitions en page 2 & 3.

**Indicateur synthétique de risque et de rendement** fondé sur la volatilité de la classe de part au cours des 5 ans écoulés. Voir le Document d'information clé pour l'investisseur (DICI) pour des informations détaillées.

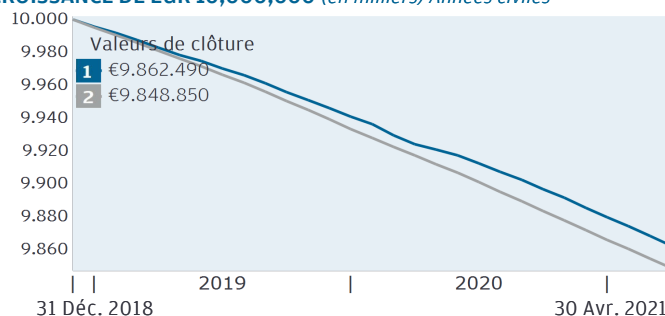
1	2	3	4	5	6	7
Risque/rendement potentiel plus faible pas sans risque			Risque/rendement potentiel plus élevé			

## Performances

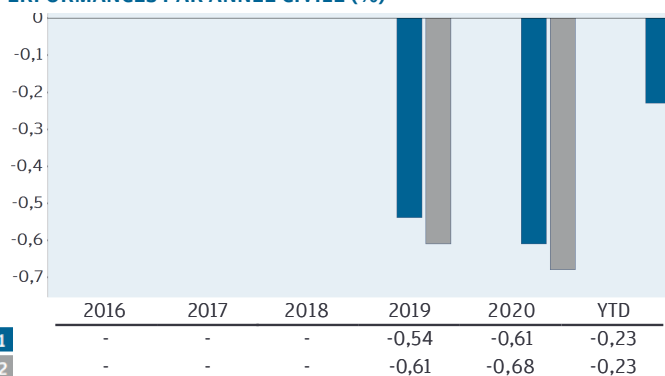
1 Classe: JPM EUR Liquidity LVNAV R (acc.)

2 Indice de référence: 1 Week EUR LIBID

### COISSANCE DE EUR 10,000,000 (en milliers) Années civiles



### PERFORMANCES PAR ANNÉE CIVILE (%)



### PERFORMANCES (%)

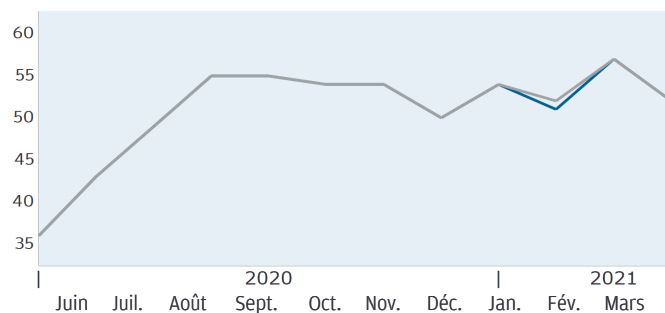
	CUMULE			ANNUALISÉS		
	1 mois	3 mois	1 an	3 ans	5 ans	Lancement
1	-0,06	-0,18	-0,62	-	-	-0,59
2	-0,06	-0,17	-0,69	-	-	-0,65

Le rendement courant à 7 jours au 30.04.21 était de -0,69%

### ECHÉANCE/DURÉE MOYENNE PONDERÉE

Echéance moyenne pondérée en nombre de jours au 30.04.21 52 Jours

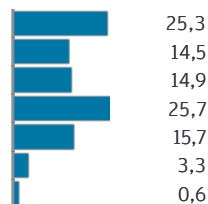
Durée moyenne pondérée en jours au 30.04.21 52 Jours



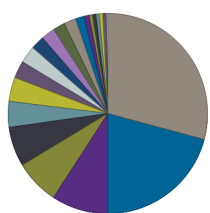
## Positions

### 10 PRINCIPALES POSITIONS

	Date d'échéance	% des actifs	ECHEANCE (%)
Citigroup	03.05.21	6,0	1 jour
Bank of America	04.05.21	2,1	2 à 7 jours
Bank of America	03.05.21	2,1	8 à 30 jours
JP Morgan	03.05.21	2,0	1 à 3 mois
Credit Agricole	03.05.21	1,8	4 à 6 mois
Erste Group Bank	03.05.21	1,5	7-9 Months
Groupe BPCE	16.06.21	1,2	10-12 Months
Bank of America	03.05.21	1,2	
Groupe BPCE	04.05.21	1,2	
La Poste	03.05.21	1,2	

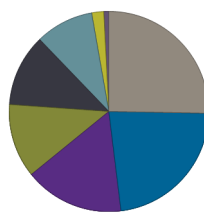


### RÉGIONS (%)



France	29,2
Etats-Unis	20,7
Japon	9,4
Canada	7,1
Suisse	6,4
Suède	4,2
Autriche	3,8
Finlande	2,8
Allemagne	2,7
Royaume-Uni	2,2
Emirates Arabes Unis	2,2
Euro	2,0
Belgique	1,9
Corée	1,6
Zone euro	0,7
Irlande	0,6
Australie	0,6
Chine	0,6
Danemark	0,5
Norvège	0,4
Pays-Bas	0,3
Singapour	0,1

### SECTEURS (%)



Au jour le jour	25,4
Certificats de dépôt	22,7
Billet de trésorerie Sociétés non financières	16,2
Billet de trésorerie Sociétés financières	11,9
Billet de trésorerie adossé à des actifs	11,7
Dépôt à terme non négociable	9,4
Dette du Trésor	2,0
Autres	0,7

## Risques principaux

Il se peut que l'objectif du Compartiment ne puisse être atteint dans des conditions de marché défavorables et que les Actionnaires ne récupèrent pas leur capital de départ. Dans des conditions de marché défavorables, le

Compartiment peut investir dans des titres offrant un rendement négatif ou nul, ce qui aura une incidence sur sa performance. Les titres de créance peuvent être soumis à d'importantes fluctuations de cours dictées par l'évolution des taux d'intérêt, ainsi que par la qualité de crédit de leur émetteur. Les émetteurs de titres de créance peuvent faillir à leurs

obligations de paiement ou la note des titres peut être abaissée. La qualité de crédit des titres de créance non notés n'est pas mesurée selon les critères d'une agence de notation indépendante. La contrepartie à un Contrat de prise en pension peut faillir à ses obligations et ainsi causer une perte pour le Compartiment.

### INFORMATIONS GÉNÉRALES IMPORTANTES

Avant d'investir, il conviendra de vous procurer et de lire la dernière version du prospectus, le document d'information clé pour l'investisseur (DICI) et les documents d'offre applicables localement. Ces documents, ainsi que les rapports annuel et semestriel et les statuts, sont disponibles gratuitement auprès de votre conseiller financier, votre contact J.P. Morgan Asset Management régional, l'émetteur du fonds (voir ci-dessous) ou à l'adresse [www.jpmmam.fr](http://www.jpmmam.fr).

Le présent document ne saurait être considéré comme un conseil ou une recommandation d'investissement. Les participations et la performance ont probablement changé depuis la date de rapport. Aucun des fournisseurs des informations présentées ici, y compris celles concernant les indices et les notations, ne saurait être tenu pour responsable en cas de préjudices ou de pertes de toute nature découlant de l'utilisation de leurs informations. Aucune garantie ne peut être donnée quant à l'exactitude des informations. J.P. Morgan Asset Management décline toute responsabilité en cas d'erreur ou d'omission. Veuillez noter que si vous contactez J.P. Morgan Asset Management par téléphone, vos conversations sont susceptibles d'être enregistrées et contrôlées à des fins juridiques, de sécurité et de formation. Les informations et les données que vous communiquerez ponctuellement seront collectées, stockées et traitées par J.P. Morgan Asset Management dans le respect de la Politique de confidentialité (EMOA). La Politique de confidentialité (EMOA) est disponible à l'adresse suivante : [www.jpmmam.com/emea-privacy-policy](http://www.jpmmam.com/emea-privacy-policy)

Le Fonds ne s'appuie sur aucun soutien extérieur pour garantir sa liquidité propre ou pour stabiliser sa Valeur liquidative. Le Compartiment est noté par

une agence de notation externe. La notation est financée par le Compartiment.

Le Compartiment a obtenu l'approbation par la CSSF (Commission de Surveillance du Secteur Financier) d'une dérogation lui permettant d'investir jusqu'à 100% de ses actifs dans différents instruments du marché monétaire émis ou garantis séparément par certaines organisations. Le Compartiment a l'intention d'investir plus de 5% de ses actifs dans des organismes répertoriés dans le Prospectus. Pour de plus amples informations sur le marché ciblé par le compartiment, veuillez vous reporter au Prospectus.

Le 3 décembre 2018, ce Fonds a été reclassé afin de respecter le Règlement (UE) 2017/1131 du Parlement européen et du Conseil du 14 juin 2017 sur les fonds monétaires (Règlement sur les fonds monétaires).

Pour de plus amples informations sur les heures de clôture des transactions, veuillez vous reporter au Prospectus.

Le JPMorgan Liquidity Funds - Euro Government Liquidity Fund a été intégré à ce Compartiment le 14.02.14.

Par convention, les rendements annualisés sont exprimés sur la base de 365 jours.

L'actif des JPMorgan Liquidity Funds plc a été placé intégralement dans les JPMorgan Liquidity Funds (Luxembourg) le 17 septembre 2001. La performance avant cette date n'est pas pertinente pour les investisseurs des JPMorgan Fleming Funds plc (précédemment Chase Manhattan Vista Funds, Dublin).

La ventilation par échéance se base sur les jours calendaires jusqu'à l'échéance. Ces chiffres diffèrent de ceux présentés pour les Actifs à échéances journalière et hebdomadaire, qui sont calculés sur la base des jours ouvrables jusqu'à

l'échéance. Les Actifs à échéance hebdomadaire comprennent également des positions d'échéance plus longue émises par certaines autorités gouvernementales et supranationales, s'il est possible de les convertir en liquidités en une semaine.

### SOURCES DES INFORMATIONS

Les informations sur le fonds, dont les calculs de la performance et les autres données, sont fournies par J.P. Morgan Asset Management (le nom commercial des sociétés de gestion d'actifs de JPMorgan Chase & Co. et ses filiales à travers le monde).

**Sauf mention contraire, toutes les données sont fournies à la date du document.**

© 2021 Morningstar. Tous droits réservés. Les informations ci-incluses (1) sont la propriété de Morningstar ; (2) ne peuvent être reproduites ou distribuées et (3) sont communiquées sans garantie d'exactitude, d'exhaustivité ou d'actualité. Ni Morningstar ni ses fournisseurs de contenu ne peuvent être tenus responsables d'éventuels dommages ou pertes résultant de l'utilisation de ces données.

### CONTACT RÉGIONAL

JPMorgan Asset Management (Europe) S.à r.l. - Succursale de Paris, 14 place Vendôme, 75001 Paris.

### ÉMETTEUR

JPMorgan Asset Management (Europe) S.à r.l., 6, route de Trèves, L-2633 Senningerberg, Luxembourg. B27900, capital social 10.000.000 EUR.

### DÉFINITIONS

Echéance moyenne pondérée Durée moyenne

résiduelle jusqu'à l'échéance légale ou, si elle est plus courte, jusqu'à la prochaine mise à jour du taux d'intérêt en fonction d'un taux du marché monétaire, de tous les actifs sous-jacents du fonds monétaire, compte tenu de la part relative de chaque actif détenu.

**Durée moyenne pondérée** Durée moyenne résiduelle jusqu'à l'échéance légale de tous les actifs sous-jacents du fonds monétaire, compte tenu de la part relative de chaque actif détenu.

**Rendements** le rendement à 7 jours reflète la performance d'un investissement dans le Fonds sur les sept jours écoulés, performance qui est ensuite annualisée. Le rendement à 30 jours reflète la performance d'un investissement dans le Fonds sur les trente jours écoulés, performance qui est ensuite annualisée. Les rendements « courants » sont annualisés sur une base simple, et les rendements « effectifs » sont annualisés sur une

base composée. Les rendements des Fonds fluctuent au gré des conditions de marché et la performance annualisée d'un investisseur pourra dès lors être inférieure ou supérieure aux rendements calculés.

**T+1/T+0** T+1 désigne un règlement des souscriptions et des rachats au jour suivant la date de transaction ; T+0 désigne un règlement des souscriptions et des rachats à la date de transaction.