

### Objectif de gestion

Le Fonds fait l'objet d'une gestion active. Le fonds vise à générer une croissance du capital à long terme en investissant principalement dans des actions et titres similaires émis par des entreprises innovantes du secteur de la santé à travers le monde. Pour plus d'informations sur les objectifs et la politique d'investissement du fonds, consultez le prospectus à jour. **Le fonds s'appelait auparavant Invesco Global Health Care Fund. Il a changé de nom et d'objectif de gestion le 29 juillet 2020.**

### Principales caractéristiques



Justin Livengood  
New York  
Gère le fonds depuis  
janvier 2021

#### Date de lancement de la catégorie d'actions

10 septembre 2018

#### Date de lancement initiale <sup>1</sup>

01 juin 1982

#### Statut juridique

Compartiment SICAV de droit luxembourgeois  
Invesco Funds statut UCITS

#### Devise

USD

#### Type de part

Distribution

#### Actif net

USD 338,91 Mln

#### Indice de référence

MSCI World Health Care ND

#### Code Bloomberg

IVGHCCD LX

#### Code ISIN

LU1775952176

#### Dénuement

J+3

#### Notation Morningstar™

★★

### Avertissements concernant les risques

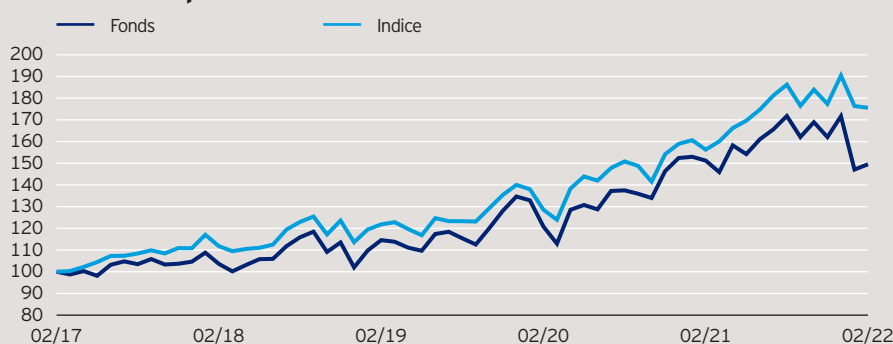
Pour une information complète sur les risques, veuillez vous référer aux documents légaux. La valeur des investissements et les revenus vont fluctuer, ce qui peut en partie être le résultat des fluctuations de taux de change et les investisseurs peuvent ne pas récupérer le montant total de leurs investissements initiaux. Ce Fonds est investi dans un secteur spécifique et vous devez être prêt à accepter des fluctuations de sa valeur plus importantes que pour un fonds ayant un profil d'investissement plus large.

### Stratégie du fonds

Ce produit sectoriel cherche à investir dans des sociétés de soins de santé qui, selon les gestionnaires de portefeuille, sont en mesure de combiner une croissance pluriannuelle. L'équipe cherche à capturer les retours sur investissement en utilisant son expertise en soins de santé et en menant des recherches fondamentales approfondies avec la philosophie de 1) se concentrer sur les entreprises de soins de santé innovantes, 2) chercher à capturer des rendements asymétriques des investissements et 3) gérer les risques de manière proactive.

Les performances passées ne sauraient présager des performances futures. La période prise en compte pour le calcul de la performance présentée ci-dessus commence le dernier jour du premier mois indiqué et se termine le dernier jour du dernier mois indiqué.

#### Evolution de la performance\*



#### Performance cumulée\*

en %	YTD	1 mois	1 an	3 ans	5 ans
Fonds	-12,89	1,66	-1,12	30,51	49,53
Indice	-7,80	-0,45	12,35	44,12	75,57

#### Performance calendaire\*

en %	2017	2018	2019	2020	2021
Fonds	15,04	-2,51	32,03	13,17	12,63
Indice	19,80	2,51	23,24	13,52	19,80

#### Performance sur 12 mois glissants\*

en %	02.12	02.13	02.14	02.15	02.16	02.17	02.18	02.19	02.20	02.21	02.22
Fonds	18,05	37,26	15,49	-17,26	11,76	3,63	10,56	5,45	25,16	-1,12	
Indice	21,89	35,56	17,27	-9,30	10,73	11,79	8,97	5,56	21,52	12,35	

Les données sur les performances ne tiennent pas compte des commissions et frais perçus lors de l'émission et du rachat des parts. Les rendements peuvent augmenter ou diminuer en raison des fluctuations des devises. L'investissement concerne l'acquisition de parts d'un fonds et non dans un sous-jacent donné.

# Invesco Global Health Care Innovation Fund

Part C-Distr.

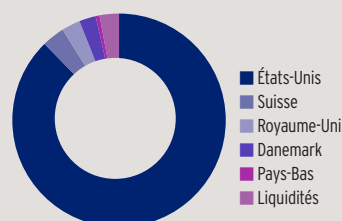
28 février 2022

## Participations et pondérations actives\*

(Nombre total de positions: 78)

10 principaux émetteurs	%	10 principales surpondérations	+	10 principales sous-pondérations	-
UnitedHealth Group Inc	8,5	HCA Healthcare Inc	2,5	Johnson & Johnson	6,0
Thermo Fisher Scientific Inc	4,7	UnitedHealth Group Inc	2,3	Novartis AG	2,6
Danaher Corp	4,3	Anthem Inc	2,3	Bristol-Myers Squibb Co	2,1
Eli Lilly & Co	4,2	IDEXX Laboratories Inc	2,1	Pfizer Inc	2,0
Anthem Inc	3,8	Danaher Corp	1,9	Roche Holding AG	2,0
AbbVie Inc	3,5	Thermo Fisher Scientific Inc	1,7	Medtronic PLC	1,9
HCA Healthcare Inc	3,4	Intuitive Surgical Inc	1,5	Merck & Co Inc	1,9
Intuitive Surgical Inc	3,0	Eli Lilly & Co	1,4	Sanofi	1,6
Abbott Laboratories	2,9	Inspire Medical Systems Inc	1,3	GlaxoSmithKline PLC	1,4
AstraZeneca PLC	2,8	Tenet Healthcare Corp	1,3	Amgen Inc	1,3

## Répartition géographique du fonds en %\*



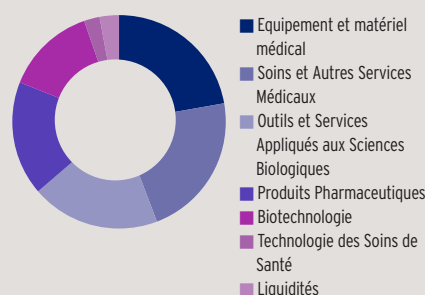
## Répartition géographique\*

en %	Fonds	Indice
États-Unis	87,7	71,9
Suisse	3,4	8,5
Royaume-Uni	2,8	4,3
Danemark	2,5	3,1
Pays-Bas	0,6	0,6
Australie	0,0	1,7
Belgique	0,0	0,2
Autres	0,0	9,7
Liquidités	2,9	0,0

## Répartition sectorielle\*

en %	Fonds	Indice
Équipement et matériel médical	22,2	20,2
Soins et Autres Services Médicaux	22,0	16,3
Outils et Services Appliqués aux Sciences Biologiques	19,5	10,8
Produits Pharmaceutiques	17,3	38,9
Biotechnologie	13,7	12,6
Technologie des Soins de Santé	2,4	1,2
Liquidités	2,9	0,0

## Répartition sectorielle du fonds en %\*



## Caractéristiques financières\*

Moyenne pondérée de capitalisation boursière	USD 132,34 Mrd
Capitalisation boursière médiane	USD 19,54 Mrd

## Caractéristiques sur 3 ans\*\*

Alpha	-4,68
Bêta	1,15
Corrélation	0,90
Ratio d'information	-0,38
Ratio de Sharpe	0,44
Tracking Error	8,54
Volatilité en %	19,17

Pour plus d'information, consultez notre glossaire : <http://assets.invescohub.com/invesco-eu/glossary.pdf>.

## Valeur liquidative et frais

### Valeur liquidative

USD 209,18

### VL la plus haute sur 1 an

USD 242,87 (03.09.21)

### VL la plus basse sur 1 an

USD 197,42 (24.02.22)

### Investissement minimum <sup>2</sup>

USD 1.000.000

### Droits d'entrée

Jusqu'à 5,00%

### Frais de gestion annuels

1,0%

### Frais courants <sup>3</sup>

1,32%

Source: \*Invesco (données au 28 février 2022). Les coûts peuvent augmenter ou diminuer, cela est dû aux fluctuations des devises et des taux de change. Consultez les documents légaux pour plus d'informations sur les coûts. Les pondérations et allocations du portefeuille sont susceptibles de changer. Les pondérations de chaque répartition sont arrondies au dixième ou au centième de pourcentage le plus proche ; par conséquent, les pondérations agrégées de chaque répartition peuvent ne pas être égales à 100%. Les dix principales sur- et sous-pondérations représentent les plus grandes différences de pondération entre le fonds et l'indice de référence. \*\*Morningstar.

# Invesco Global Health Care Innovation Fund

Part C-Distr.

28 février 2022

## Informations importantes

<sup>1</sup>La date de lancement initiale présentée ici est différente de la date de lancement du fonds indiquée dans le KIID, car elle indique la date de lancement du fonds de droit irlandais qui a été fusionné avec ce fonds de droit luxembourgeois le 7 septembre 2018.

<sup>2</sup>Les montants minimum d'investissement sont : USD 1.000.000 / EUR 800.000 / GBP 600.000 / CHF 1.000.000 / SEK 7.000.000. Pour tout renseignement sur les montants minimum d'investissement dans d'autres devises, contactez-nous ou référez-vous au dernier prospectus à jour.

<sup>3</sup>Les frais courants se fondent sur les dépenses annualisées pour la période close en août 2021. Ce montant peut varier d'un exercice à l'autre. Il ne tient pas compte des frais de transaction du portefeuille, sauf si le Fonds paie des frais d'entrée ou de sortie lorsqu'il achète ou vend des actions/parts d'un autre fonds.

**Cette communication publicitaire s'adresse aux Investisseurs professionnels en France. Les investisseurs devraient lire les documents légaux avant d'investir. Données au 28 février 2022, sauf indication contraire.**

Lorsqu'un professionnel de la gestion ou un centre d'investissement a exprimé ses opinions, celles-ci sont basées sur les conditions de marché actuelles ; elles peuvent différer de celles des autres centres d'investissement et sont susceptibles d'être modifiées sans préavis. Cette communication publicitaire ne constitue pas une invitation à souscrire des actions du fonds et est publiée à titre d'information uniquement. Il ne saurait être interprété comme un conseil financier. Les personnes intéressées à acquérir le fonds doivent se renseigner sur (i) les exigences légales dans les pays de nationalité, de résidence, de résidence habituelle ou de domicile; (ii) tout contrôle des taux de change et (iii) toute conséquence fiscale significative. Tout investissement comporte des risques associés. Ce document est à titre d'information seulement. Les services de gestion d'actifs sont fournis par Invesco conformément à la législation et la réglementation locale. Cette communication publicitaire constitue une information promotionnelle et ne peut pas être considérée comme une recommandation d'acheter ou vendre une quelconque classe d'actif, valeur ou stratégie. Les dispositions réglementaires portant sur l'impartialité des recommandations d'investissement et des recommandations de stratégies d'investissement ne sont donc pas applicables et il en va de même des interdictions de négocier l'instrument avant publication. Les frais courants et tous les autres frais, commissions et dépenses, ainsi que les taxes, payables via le fonds, sont mentionnés dans chaque document d'informations clés pour l'investisseur et le prospectus du fonds. D'autres coûts, incluant des taxes, relatifs aux transactions portant sur le fonds peuvent être dus directement par le client. Les bases d'imposition et d'abattements fiscaux actuels sont susceptibles d'évoluer. En fonction de circonstances individuelles, cette évolution peut affecter les résultats de l'investissement. Toute référence à un classement ou une récompense ne préjuge pas des performances futures. Aucune recommandation d'investissement n'est faite par Invesco. Publié en France par Invesco Management S.A., President Building, 37A Avenue JF Kennedy, L-1855 Luxembourg, réglementé par la Commission de Surveillance du Secteur Financier, Luxembourg. Pour plus d'informations sur nos fonds et les risques y afférents, veuillez vous référer aux Documents d'informations clés pour l'investisseur spécifiques aux catégories d'actions (disponibles dans la langue locale), les Rapports annuels ou intermédiaires, le Prospectus et les documents constitutifs, disponibles sur [www.invesco.eu](http://www.invesco.eu). Un résumé des droits des investisseurs est disponible en anglais sur [www.invescomanagementcompany.lu](http://www.invescomanagementcompany.lu). La société de gestion peut résilier les accords de commercialisation. Veuillez noter que les informations fournies dans ce document se réfèrent exclusivement à cette classe d'actions. Le fonds est domicilié en Luxembourg.

© 2022 Morningstar. Tous droits réservés. Les informations contenues ici : (1) appartiennent à Morningstar et/ou ses fournisseurs de contenu ; (2) ne peuvent être reproduites ou redistribuées ; et (3) n'ont pas de garanties d'exactitude, d'exhaustivité ou d'actualité. Ni Morningstar ni ses fournisseurs de contenu ne sont responsables en cas de dommages ou de pertes liés à l'utilisation de ces informations.