



Ar Men Global Flexible C EUR

Fonds de Fonds Mixte

Pays d'enregistrement FR

Chiffres Clés 30/06/2022

Actif net (M€) :	7,69
Valeur liquidative	C EUR : 90,27
Nombre de titres :	26

Stratégie d'investissement

Ar Men Global Flexible a pour objectif de gestion d'obtenir, sur la durée de placement minimum recommandée de cinq (5) ans, une performance nette de frais de gestion supérieure à l'indicateur composite 65% MSCI Daily TR Net World + 25% JPM GBI EMU + 10% [ESTER Capitalisé + 0.085%] au moyen d'une gestion flexible, active et discrétionnaire sur les marchés d'actions et de taux internationaux via la sélection d'OPC.

Echelle de risque

A risque plus faible				A risque plus élevé		
1	2	3	4	5	6	7
Rendement potentiellement plus faible			Rendement potentiellement plus élevé			
Horizon de placement conseillé : 5 ans						

Codes

Isin	Bloomberg
C FR0013312055	ARMGFCE FP

Caractéristiques

Date de création : 05/04/2018
 Date 1ère VL : 05/04/2018
 Devise Part / Fonds : EUR
 Indice de référence : 65% MSCI World NTR, 25% JPM EMU Investment Grade, 10% ESTR Capi + 0.085%
 Forme Juridique : FCP
 Domicile : France
 Affectation des résultats : Capitalisation
 Société de gestion : Rothschild & Co Asset Management Europe
 Dépositaire : Caceis Bank
 Valorisateur : Caceis Fund Administration
 Valorisation : Quotidienne
 Centralisation des ordres : VL -1 avant 11h
 Règlement : VL+3 jour(s) ouvré(s)
 Gérant(s) : Mathieu SIX / Thomas AYACHE

Frais

Commission souscription / rachat (max.) : 3% / Néant
 Frais de gestion : 2,00% TTC maximum de l'actif net
 Commission de surperformance : Néant

Vos contacts commerciaux

Institutionnels France
 Tel : +33 1 40 74 40 84
 @ : AMEUIstitutionnelsFrance@rothschildandco.com

Distribution externe France
 Tel : + 33 1 40 74 43 80
 @ : AMEUDistribution@rothschildandco.com

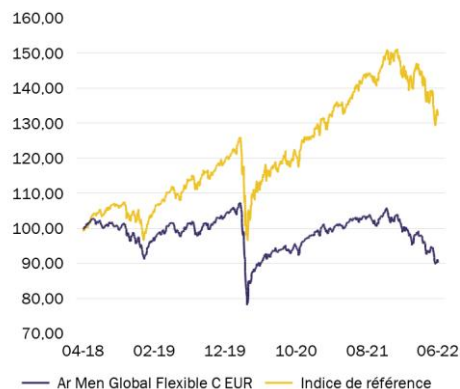
International :
 Tel : + 33 1 40 74 42 92
 @ : clientserviceteam@rothschildandco.com

Performances et indicateurs de risque (%) au 30/06/2022

Performances cumulées

	1 mois	2022	1 an	3 ans	5 ans	Création	Performances annualisées		
							3 ans	5 ans	Création
Fonds	-4,78	-13,11	-12,13	-9,72	-	-9,73	-3,34	-	-2,39
Indice	-4,21	-11,68	-4,39	18,84	-	32,88	5,90	-	6,94
Ecart Relatif	-0,57	-1,43	-7,74	-28,56	-	-42,61	-9,25	-	-9,32

Evolution du fonds depuis création



Performances annuelles

	2021	2020	2019
Fonds	6,01	-5,91	12,95
Indice	18,85	5,80	20,87

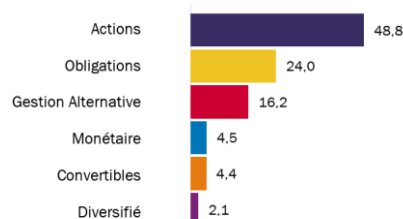
Indicateurs de risque

	Volatilité (%)		Ratio de Sharpe*		Tracking error (%)	Ratio d'information	Bêta	Coef. de corrélation
	Fonds	Indice	Fonds	Indice				
1 an	7,55	10,47	-1,55	-0,46	7,23	-0,97	0,53	0,73
3 ans	11,86	12,64	-0,24	0,51	6,93	-1,32	0,80	0,85
5 ans	-	-	-	-	-	-	-	-

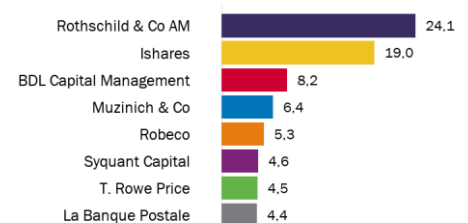
Calcul : pas hebdomadaire. Les chiffres cités ont trait aux mois et années écoulés. Les performances passées ne sont pas un indicateur fiable des performances futures.
 *Remplacement de l'EONIA par l'ESTR comme nouveau taux d'intérêt court terme de référence en zone euro à compter du 01/01/2022.

Exposition à la fin du mois (%)

Actifs



Principaux promoteurs



Poche monétaire comprenant le retraitement des dérivés

Source : Rothschild & Co Asset Management Europe. Ce document non-contractuel ne constitue pas une offre de vente ou un conseil en investissement. Il a pour but de vous informer de manière simplifiée sur les caractéristiques du fonds. Avant toute souscription merci de prendre connaissance des mentions légales sur la 3ème page. Pour plus d'informations, vous pouvez vous référer aux documents réglementaires (DICI ou prospectus complet) et/ ou à votre interlocuteur habituel : Rothschild & Co Asset Management Europe - 29 avenue de Messine - 75008 Paris - France - Tél : (33) 1 40 74 40 74 - Numéro d'agrément AMF n° GP-17000014 Le SRRI correspond au profil de risque et de rendement présent dans le Document d'Information Clé pour l'Investisseur (DICI). La catégorie la plus faible ne signifie pas "sans risque". Elle n'est pas garantie et pourra évoluer dans le temps.



Analyse du Portefeuille

Principales positions (%)

Libellé	Stratégie	Pays	Poids
Bdl Rempart Europe-c	LSE Flexible	Europe	8,2
Ishares Core Msci Europe Uci	Actions Europe	Europe	8,1
R-co 4Change Net Zero Equity Euro C EUR	Actions Pan Européen	Zone euro	7,4
R-co Conviction Credit Euro IC EUR	Oblig. Corp. Europe	Europe	7,3
Muzinich Short Dur Hg Yd-hea	Oblig. Haut Rendement Etat Unis	Etats-Unis	6,4
Robeco Qi Gbl Dyn Dur Ih Eur	Oblig. Monde	Monde	5,3
Ishares Core S&p 500	Actions Etats-Unis	Etats-Unis	5,0
R-co Conviction Credit 12M Euro C EUR	Oblig. Corp. Europe	Zone euro	5,0
Helium-helium Fund-i Cap	ED Multi Strategy	Monde	4,6
Trowe Price-us Eqty-aacc	Actions Etats-Unis	Etats-Unis	4,5

Principaux mouvements sur le mois

Achats

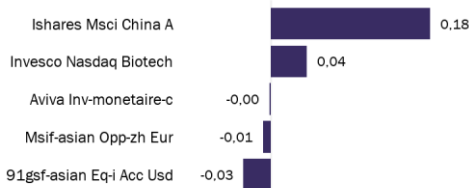
Bdl Rempart Europe-c	LSE Flexible	14 906
Ishares Core Msci Europe Uci	Actions Europe	8 396
R-co 4Change Net Zero Equity Euro C EUR	Actions Pan Européen	7 756
R-co Conviction Credit Euro IC EUR	Oblig. Corp. Europe	6 818
Muzinich Short Dur Hg Yd-hea	Oblig. Haut Rendement Etat Unis	6 506

Ventes

Pas de mouvement de vente

Contribution mensuelle des titres à la performance brute (%)

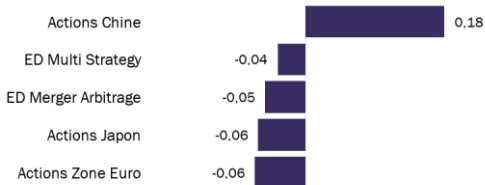
Premières par titre



Dernières par titre



Premières par stratégie

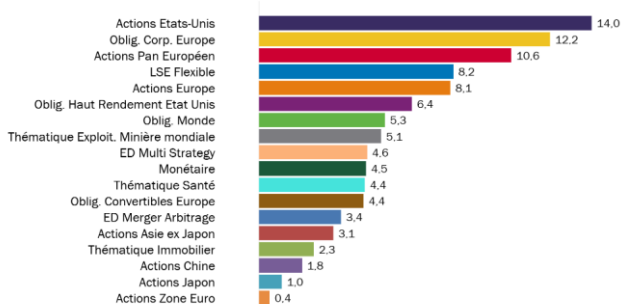


Dernières par stratégie

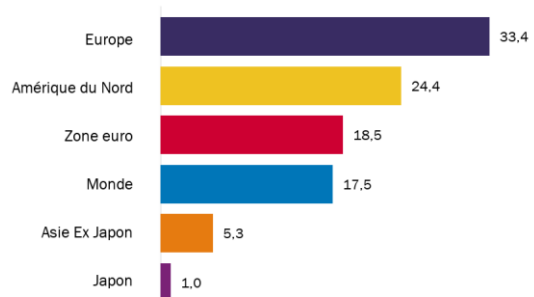


Exposition à la fin du mois (%)

Stratégie



Pays (Hors monétaire)





Commentaire du gérant

Les indices mondiaux sont en fort repli sur le mois de juin, le spectre de la récession venant s'ajouter à la remontée des taux. En euros et dividendes réinvestis, le MSCI world a reculé de 6.4%. Le S&P faisait à peine mieux avec un repli de 6.1%. L'Eurostoxx sous-performait nettement avec un retrait de 9.4%. Les marchés émergents s'en sortaient un peu mieux à -4.3% grâce au net rebond du marché chinois. Au final, les actions européennes enregistrent leur pire semestre depuis 2008 tandis que les actions US subissent la chute la plus importante depuis plus de 50 ans ! Cette accélération de la tendance baissière s'explique par les inquiétudes sur les perspectives de croissance. Les PMI au sein de la zone euro se sont détériorés avec une chute du composite à 51.9 en juin (vs consensus à 54). Ces inquiétudes sont corroborées par une inflation qui continue de surprendre à la hausse et de mettre en alerte les banques centrales. La hausse des chiffres d'inflation en Europe, dépassant les 8% au mois de mai, et la nouvelle accélération de l'inflation américaine à 8,6% contre 8,3% en Avril, inquiètent. Dans ce contexte, la FED a pris le parti de remonter ses taux de 75 bps, le plus fort mouvement de hausse des taux depuis 1994. En parallèle la BCE a annoncé, le 9 juin dernier, le début de la normalisation de sa politique monétaire avec une première hausse des taux de 25 bps au mois de juillet tout en mettant fin à son programme de rachats d'actifs. Sur le plan obligataire, après une hausse sur la première partie du mois, l'inquiétude sur le cycle a pesé sur le niveau des taux, ce qui s'est traduit par une hausse de 20 bp sur le 10 ans US, qui clôture à 3.01% après avoir touché 3.47%. En Europe le Bund clôture à 1.33% après un point haut à 1.77%. Enfin, sur le plan sectoriel, avec un cycle qui se dégrade et des taux longs qui se détendent, les valeurs défensives ont nettement surperformé, notamment les secteurs de la santé, de l'alimentation et des télécom. A l'inverse, les secteurs cycliques comme les matières premières, les loisirs et l'immobilier ont souffert. Nous n'avons pas modifié l'allocation du portefeuille ce mois-ci.



Disclaimer

Rothschild & Co Asset Management Europe, Société de gestion de portefeuille au capital de 1 818 181,89 euros, 29, avenue de Messine – 75008 Paris. Agrément AMF N° GP 17000014, RCS Paris 824 540 173.

Société d'Investissement à Capital Variable de droit français "R-Co", 29, avenue de Messine – 75008 Paris, immatriculée 844 443 390 RCS PARIS

Les présentes informations sont exclusivement présentées à titre informatif. Elles ne constituent ni un élément contractuel, ni un conseil en investissement, ni une recommandation de placement, ni une sollicitation d'achat ou de vente de parts de fonds. Avant tout investissement, vous devez lire les informations détaillées figurant dans la documentation réglementaire de chaque fonds (prospectus, règlement/statuts du fonds, politique de placement, derniers rapports annuel/semestriel, document d'information clé pour l'investisseur (DICI)), qui constituent la seule base réglementaire recevable pour l'acquisition de parts de fonds. Ces documents sont disponibles gratuitement sous format papier ou électronique, auprès de la Société de Gestion du fonds ou son représentant. Le rendement et la valeur des parts de fonds peuvent diminuer ou augmenter et le capital peut ne pas être intégralement restitué. Les tendances historiques des marchés ne sont pas un indicateur fiable du comportement futur des marchés. Les performances passées ne sont pas un indicateur fiable des performances futures. Elles ne constituent en aucun cas une garantie future de performance ou de capital. Elles tiennent compte de l'ensemble des frais portés au niveau du fonds (ex : commission de gestion) mais pas ne tiennent pas compte des frais portés au niveau du client (supplément d'émission, frais de dépôt, etc.).

- Information pour les US persons

Les parts ou actions de cet OPCVM ne sont pas et ne seront pas enregistrées aux Etats-Unis en application du U.S. Securities Act de 1933 tel que modifié (« Securities Act 1933 ») ou admises en vertu d'une quelconque loi des Etats-Unis. Ces parts ne doivent ni être offertes, vendues ou transférées aux Etats-Unis (y compris dans ses territoires et possessions) ni bénéficier, directement ou indirectement, à une US Person (au sens du règlement S du Securities Act de 1933) et assimilées (telles que visées dans la loi Américaine dite « HIRE » du 18/03/2010 et dans le dispositif FATCA) ».

- Informations destinées aux Investisseurs Français

Les statuts ou le règlement de l'OPCVM, le DICI, le Prospectus et les derniers documents périodiques (rapports annuels et semi-annuels) de chaque OPCVM, peuvent être obtenus sur simple demande et gratuitement auprès de : Rothschild & Co Asset Management Europe - Service Commercial - 29, avenue de Messine - 75008 Paris - France.

- Informations destinées aux investisseurs Belges (si l'OPC est autorisé à la commercialisation dans ce pays. Cf. au Pays d'enregistrement en page 1 du document)

Les statuts ou le règlement de l'OPCVM, le DICI, le Prospectus et les derniers documents périodiques (rapports annuels et semi-annuels) de chaque OPCVM, peuvent être obtenus sur simple demande et gratuitement en français et en néerlandais belge auprès de Rothschild Martin Maurel, ayant son siège social au 29, avenue de Messine, 75008 Paris, agissant pour le compte de sa succursale Rothschild & Co Wealth Management Belgium ayant son siège social au, 166 avenue Louise B - 1050 Bruxelles, Belgique.

Toute information aux investisseurs belges concernant Rothschild & Co Asset Management Europe ou l'OPCVM sera publiée dans un média local belge ou transmise par l'entité commercialisatrice de l'OPCVM.

- Informations destinées aux investisseurs Luxembourgeois (si l'OPC est autorisé à la commercialisation dans ce pays. Cf. au Pays d'enregistrement en page 1 du document)

Les statuts ou le règlement de l'OPCVM, le DICI, le Prospectus et les derniers documents périodiques (rapports annuels et semi-annuels) de chaque OPCVM, peuvent être obtenus sur simple demande et gratuitement auprès du Représentant et Agent-payeur pour le Luxembourg : CACEIS Bank, Luxembourg Branch, 5, allée Scheffer, L-2520 Luxembourg. Toute information aux investisseurs luxembourgeois concernant Rothschild & Co Asset Management Europe ou l'OPCVM sera publiée dans un média local luxembourgeois.

- Informations à l'attention des investisseurs résidant en Suisse (si l'OPC est autorisé à la commercialisation dans ce pays. Cf. au Pays d'enregistrement en page 1 du document)

Les fonds de Rothschild & Co Asset Management Europe (ci-après désignés les « Fonds ») présentés dans ce document sont des sociétés de droit français. Cette note d'information n'est pas une invitation à souscrire l'un quelconque des Fonds qui sont décrits dans les présentes ; elle ne se substitue pas au prospectus du Fonds et n'est fournie que pour information. Cette présentation n'est ni un conseil, ni une recommandation de souscrire un quelconque Fonds. Les souscriptions ne seront reçues et les unités, actions ou parts ne seront émises que sur la base de la version actuelle du prospectus sur le Fonds concerné telle qu'elle a été approuvée par la FINMA. Tout renseignement communiqué au moyen de ce document n'est fourni que pour information et n'a aucune valeur contractuelle. Les performances passées ne préjugent pas des performances futures. De plus, les commissions prélevées lors de l'émission et du rachat d'unités, parts ou actions du Fonds concerné ne sont pas incluses. Rothschild & Co Asset Management Europe ne garantit en aucune façon l'évolution des performances et ne peut être tenu pour responsable d'aucune décision prise en se fondant sur les informations contenues dans le présent document.

Investir dans une ou plusieurs unités, parts ou actions d'un Fonds n'est pas sans risque. Rothschild & Co Asset Management Europe recommande aux souscripteurs de demander des renseignements supplémentaires, en particulier en ce qui concerne l'adéquation des caractéristiques des Fonds à leurs besoins, en appelant soit le Représentant des Fonds en Suisse tel qu'il est indiqué ci-dessous, soit leur conseiller financier habituel, soit Rothschild & Co Asset Management Europe avant de prendre la décision d'investir.

Rothschild & Co Bank AG (Zollikerstrasse 181- CH-8034 Zurich - Suisse) a obtenu de la FINMA l'autorisation de distribuer les Fonds aux investisseurs non-qualifiés en / ou à partir de la Suisse ; Rothschild & Co Bank AG est également désignée comme représentant (le « Représentant ») et agent payeur en Suisse.

Le Règlement, le Prospectus, les Documents d'Informations Clés pour l'Investisseur, les Rapports annuel et semestriel du Fonds pour la Suisse peuvent être obtenus gratuitement auprès du Représentant en Suisse. Les investisseurs doivent prendre connaissance des prospectus avant de souscrire des unités, parts ou actions de Fonds quels qu'ils soient.

Les annonces destinées aux investisseurs en Suisse qui concernent Rothschild & Co Asset Management Europe ou les Fonds seront publiées sur la plate-forme électronique www.fundinfo.com, qui fait autorité. Les prix d'émission et de rachat ou les valeurs liquidatives assorties de la mention « commissions exclues » seront publiés tous les jours sur la plate-forme électronique www.fundinfo.com.

- Site Internet

Les statuts ou règlement de l'OPCVM, le DICI, le Prospectus et les derniers documents périodiques (rapports annuels et semi-annuels) de chaque OPCVM sont disponibles sur le site Internet : am.eu.rothschildandco.com

- Risques importants non pris en compte intégralement par l'échelle de risque SRRI

Risque de crédit : Risque de dégradation de la qualité du crédit ou risque de défaut d'un émetteur pouvant impacter négativement le prix des actifs en portefeuille.

Risque de liquidité : Risque lié à la faible liquidité des marchés sous-jacents, qui les rend sensibles à des mouvements significatifs d'achat / vente, dont notamment, les OPC alternatifs présentent une liquidité restreinte. Les rachats de parts ou d'actions d'OPC alternatifs sont souvent effectués à un rythme mensuel, trimestriel ou annuel et nécessitent des préavis en général supérieurs à trente (30) jours.