

**FEDERAL ACTIONS AGILES**

Son objectif est de rechercher une performance corr lee aux march s actions europ ens, sur un horizon de placement recommand  de 5 ans, en visant une r duction du risque gr ce   une strat gie optionnelle syst matique.

**Caract ristiques du fonds**

<b>Date de cr�ation</b>	<b>26/09/2017</b>	<b>Code ISIN</b>	<b>FR0013280674</b>
<b>Valeur liquidative ( � )</b>	<b>91,29</b>	<b>G�rant principal</b>	<b>DREAN Olivier (depuis 09/2017)</b>
<b>Actif net de la part ( � )</b>	<b>478 179,71</b>	<b>G�rant secondaire</b>	<b>RICHARD Franck (depuis 09/2017)</b>
<b>Actif net du fonds ( � )</b>	<b>11 750 139,08</b>		
<b>Indice de r�f�rence</b>	<b>100% EURO STOXX 50 Net Return</b>		

**Commentaires**

**Environnement  conomique**

Les nombreux risques, identifi s pendant l' t , se sont mat rialis s (  retardement) sur les march s financiers apr s la hausse des taux de la FED du 26 septembre, entra nant une forte correction des principaux march s d'actions internationaux. Les craintes de ralentissement chinois et de hausse des tarifs douaniers restent vives. En Europe, le projet de budget italien, trop  loign  du pacte de stabilit , a  t  retoqu  par la Commission europ enne provoquant de nouvelles tensions sur les taux obligataires italiens. Les n gociations sur le Brexit se heurtent   la question de l'Irlande du Nord et le risque de « no deal » persiste. Apr s six mois de hausse, l'indice S&P 500, impact  par la hausse des taux de la FED, a fortement corrig  entra nant les principales places boursi res mondiales. Ce coup de semonce alerte les responsables politiques sur la n cessit  d'apaiser les tensions sans quoi les fondamentaux de l' conomie mondiale, jusqu'  pr sent solides, pourraient finir par s'affaiblir.

**Contexte de march **

Octobre rouge sur les march s Actions mondiaux. M me si en toute fin de mois, les indices semblent montrer un rebond sur des niveaux supports, le mois d'Octobre s' t clairement orient  vers le risk OFF. En cause, les m mes  l ments que les mois pr c dents,   savoir : Trade War, hausse sensible du P trole, tensions politiques en Europe. Les faits nouveaux : le d rapage du budget italien annonc  fin Septembre et des investisseurs qui s'inqui tent d'un possible ralentissement mondial, pour cause de protectionnisme, avec des chiffres chinois qui ralentissent.

Le S&P abandonne pr s de -7%, le Nasdaq pr s de -10%, en Europe l'EuroStoxx50 perd pr s de -6%, le Japon n'est pas rest    -9% avec les Emergents autour de -10%. Sectoriellement, les valeurs D fensives ont mieux r sist  (Telecoms, Utilities, Agro-alimentaire) et les valeurs cycliques payent le prix fort (Technologie, Industrie, Chimie, Construction).

Si nous sommes dans un sch ma classique (et sain) de correction des march s actions en zone Euro (ce qui reste notre sc nario   ce stade), alors les indices sont peut  tre proches du point bas. En effet, les indicateurs  conomiques et la valorisation sont un soutien fort.

**Commentaire de gestion**

Sur le mois d'octobre, la gestion actions du fonds a sous-perform  l'indice de -0,55%.

La couverture du fonds contre une baisse des march s de -10% a rapport  +1,65%.

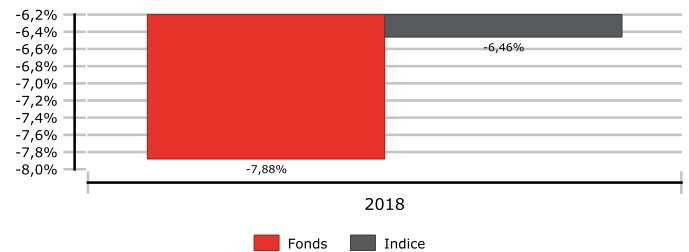
Au total, le fonds a baiss  de -4,77% contre -5,87% pour l'indice.

La couverture contre la baisse des march s a jou  son r le d'amortisseur.

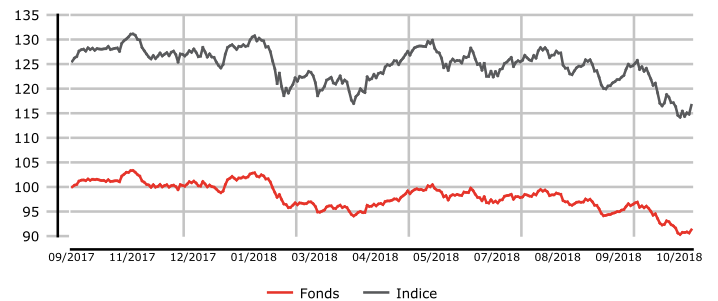
**Performances au 31/10/2018**

	1 mois	Depuis D�but d'ann�e	1 an	3 ans	5 ans	10 ans
<b>Perf. Fonds</b>	-4,77%	-7,88%	-11,34%			
<b>Cumul�es Indice</b>	-5,87%	-6,46%	-10,64%			

**Performance annuelle**



**Evolution du fonds vs indice (base 100)**



**Indicateurs au 31/10/2018**

Indicateurs de gestion	1 an	3 ans	5 ans
Volatilit� annualis�e du fonds	8,85%		
Volatilit� annualis�e de l'indice	12,39%		
Ratio d'information	-0,16		
Ratio de Sharpe du fonds	-1,25		
Tracking Error annualis�e	4,31%		
Perte maximale du fonds	12,58%		
Alpha	-4,28%		
B�ta	0,69		

Source des donn es relatives aux indices de r f rence : Six Financial Information.

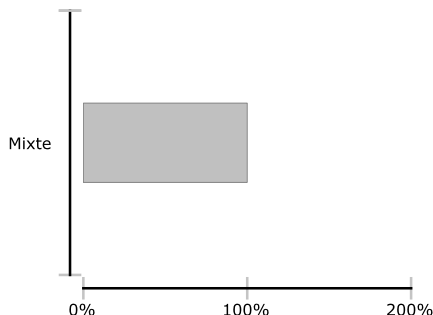
Pour plus d'informations concernant les indicateurs de risques, merci de vous r f rer au lexique disponible sur notre site internet [www.federal-finance-gestion.fr](http://www.federal-finance-gestion.fr)

**Les performances pass es tiennent compte des  ventuels changements d'indicateurs de r f rence ; elles ne pr jugent pas des performances futures et ne sont pas constantes dans le temps.**

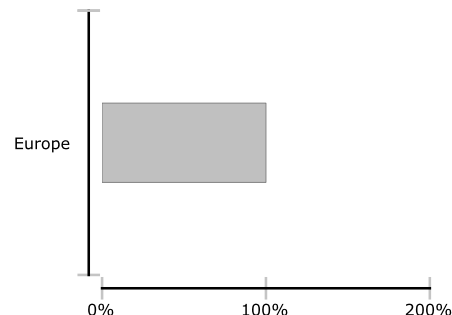
**FEDERAL ACTIONS AGILES**

**R partitions**

Repartition des OPC par style de gestion (% valorisation)



Zone Investissement (% valorisation)



**Portefeuille**

**Principales op rations du 01/10 au 31/10/2018**

Achat	Vente
FEDERAL OPTIMAL PLUS ESG PART R	FEDERAL OPTIMAL PLUS ESG PART R
PUT 2850 Euro Stoxx 50 2019-09-20	PUT 3150 Euro Stoxx 50 D�c 2018
Put 2800 Euro Stoxx 50 2019-09-20	PUT 3300 SX5E Dec 2018
PUT 3050 Euro Stoxx 50 2019-09-20	PUT 3250 Euro Stoxx 50 D�c 2018
PUT 2900 Euro Stoxx 50 2019-09-20	

**Principales lignes en portefeuille (% exposition)**

FEDERAL OPTIMAL PLUS ESG PART R	96,45%
PUT 2850 Euro Stoxx 50 2019-09-20	0,08%
Put 2800 Euro Stoxx 50 2019-09-20	-0,04%
Put 3100 Euro Stoxx 50 2019-09-20	-0,08%
PUT 3000 Euro Stoxx 50 2019/06/21	-0,10%
PUT 3050 Euro Stoxx 50 2019-09-20	-0,12%
Put 3150 Euro Stoxx 50 2019/06/21	-0,24%
PUT 3100 SX5E mars 2019	-0,32%
PUT 3050 Euro Stoxx 50 2019/06/21	-0,42%
PUT 3100 SX5E 2019/06/21	-0,59%

**Nombre de lignes en portefeuille** **18**

**Contribution   la performance**

**Meilleures contributions mensuelles**

PUT 3100 SX5E 2019/06/21	0,25%
PUT 3200 Euro Stoxx 50 Mars 2019	0,21%
PUT 3050 Euro Stoxx 50 2019/06/21	0,17%
PUT 3250 Euro Stoxx 50 D�c 2018	0,15%
Put 3150 Euro Stoxx 50 2019/06/21	0,11%

**Moins bonnes contributions mensuelles**

FEDERAL OPTIMAL PLUS ESG PART R	-6,28%
Put 2800 Euro Stoxx 50 2019-09-20	-0,01%
Euro	0,00%
ISE U9P22 OFFSET	0,00%
Put 2800 Euro Stoxx 50 2019-09-20 OFFSET	0,00%

Pour les fonds nourriciers : les graphiques de r partition, les principales op rations et la composition du portefeuille concernent le fonds Ma tre.

<b>Classification</b>	<b>Actions des pays de la zone euro</b>	<b>Eligibilit� PEA</b>	<b>Oui</b>
<b>Profil risque AMF</b>	1 2 3 4 5 6 7	<b>Eligibilit� Assurance vie</b>	<b>Non</b>
<b>Zone d'investissement</b>	<b>Zone Euro</b>	<b>Eligibilit� compte titre ordinaire</b>	<b>Oui</b>
<b>Nature juridique</b>	<b>Fonds d'Investissement � Vocation G�n�rale - FIA</b>	<b>Droits d'entr�e maximum</b>	<b>3,00%</b>
<b>Dur�e de placement conseill�e</b>	<b>5 ans</b>	<b>Droits de sortie</b>	<b>0,00%</b>
<b>Fonds nourricier</b>	<b>Oui</b>	<b>Frais de gestion r�els</b>	<b>0,30%</b>
<b>Souscription</b>	<b>J � 12h30 - R�glement livraison J+2</b>	<b>Commission de superperformance</b>	<b>0,00%</b>

## FEDERAL ACTIONS AGILES

### Attribution de performance (brute) du mois au 31/10/2018

Classe	Poids	Contribution	Surpondération	Surperformance	Effet allocation	Effet sélection
Actions			-100,00%	0,00%	0,00%	0,00%
OPC Action	96,69%	-6,28%	96,69%	-0,49%	-0,49%	0,00%
Options Actions	-22,20%	1,53%	-22,20%	0,03%	0,03%	0,00%
Autres	25,67%	0,00%	25,67%	1,58%	1,58%	0,00%
Trésorerie	-0,16%	0,00%	-0,16%	-0,01%	-0,01%	0,00%
<b>TOTAL</b>	<b>100,00%</b>	<b>-4,75%</b>	<b>0,00%</b>	<b>1,12%</b>	<b>1,12%</b>	<b>0,00%</b>

### Attribution de performance (brute) depuis le début de l'année au 31/10/2018

Classe	Poids	Contribution	Surpondération	Surperformance	Effet allocation	Effet sélection
Actions			-100,00%	0,00%	0,00%	0,00%
OPC Action	97,82%	-6,35%	97,82%	-0,14%	-0,14%	0,00%
Options Actions	-27,96%	-1,37%	-27,96%	-2,34%	-2,34%	0,00%
Autres	30,20%	0,00%	30,20%	1,24%	1,24%	0,00%
Trésorerie	-0,05%	0,00%	-0,05%	-0,01%	-0,01%	0,00%
<b>TOTAL</b>	<b>100,00%</b>	<b>-7,73%</b>	<b>0,00%</b>	<b>-1,26%</b>	<b>-1,26%</b>	<b>0,00%</b>

Pour les fonds nourriciers : les graphiques de répartition, les principales opérations et la composition du portefeuille concernent le fonds Maître.

Le présent document est purement informatif et ne constitue ni une offre de souscription, ni un conseil personnalisé d'investissement. Préalablement à toute décision d'investissement, tout souscripteur doit prendre connaissance du prospectus disponible sur le site de Federal Finance Gestion ([www.federal-finance-gestion.fr](http://www.federal-finance-gestion.fr)) ou sur simple demande et déterminer lui-même ou avec le concours de ses conseillers l'adéquation de son investissement, en fonction des considérations légales, fiscales et comptables qui lui sont applicables. A la demande de l'investisseur, Federal Finance Gestion est en mesure de lui fournir des informations détaillées sur la rémunération allouée au distributeur du fonds qu'il a souscrit.