

AURIS GLOBAL OPPORTUNITIES Part I (EUR) AU 31/12/2020

Actions multi-stratégies zone euro

1. CARACTERISTIQUES

Code ISIN	LU1599121321 LX
Bloomberg	GLOBOPI LX
Date de lancement	20/09/2017
Minimum d'investissement	250 000 €

Souscriptions / Rachats	Quotidiens Ordres reçus avant 12h
-------------------------	--------------------------------------

Quantalys	NA
------------------	----

MORNINGSTAR	NA
--------------------	----

Indicateur de référence	EUROSTOXX
-------------------------	-----------

Droits d'entrée	Néant
-----------------	-------

Frais de gestion	1,10% TTC + 15,00% TTC de la surperformance par rapport à son indicateur de référence (si Performance positive)
------------------	---

Droits de sortie	Néant
------------------	-------

Sources	Bloomberg et internes
---------	-----------------------

Gérants	Daniel Figuera, CFA Marine David, Analyste Gérante
---------	---

Dépositaire	CACEIS Bank Luxembourg
-------------	------------------------

Commissaire aux comptes	Deloitte & Associés
-------------------------	---------------------

Forme juridique	UCITS IV - SICAV
-----------------	------------------

Domicile	Luxembourg
----------	------------

Commercialisation	France, Suisse, Luxembourg et Espagne
-------------------	---------------------------------------

VL / Actif net	979,04 € / 4M€
----------------	----------------

Capi moyenne / médiane	22 092M€ / 8 813M€
------------------------	--------------------

Nombre de lignes	49
------------------	----

Exposition nette actions	95,41%
--------------------------	--------

Profil de risque	1 2 3 4 5 6 7
------------------	----------------------

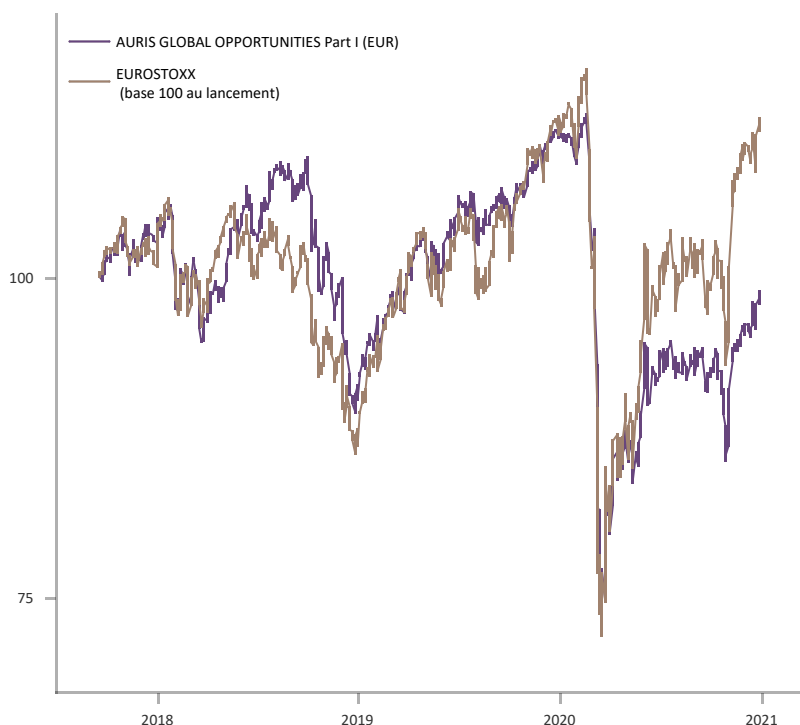
Le compartiment est exposé aux risques suivants : risque de perte en capital, risque actions, risque de liquidité, risque lié à l'investissement en actions sur les marchés émergents, risque de taux, risque de crédit, risque lié à l'utilisation de titres spéculatifs (haut rendement), risque de change, risque de contrepartie, risque lié à l'utilisation d'instruments dérivés et risque lié à la subordination de certains titres de créance. Les gains échéant aux clients résidant en dehors de la Zone Euro peuvent, par ailleurs, se voir augmentés ou réduits en fonction des fluctuations de taux de change

2. STRATEGIE D'INVESTISSEMENT

- Un fonds multi capitalisation sélectionnant des sociétés tous secteurs confondus de la zone euro
- Un style de gestion purement opportuniste axé sur les sociétés avec décote immédiate ou bénéficiant d'un catalyseur (ex cession d'actifs, acquisition)
- Une gestion qui s'appuie sur une base de données propriétaire pour optimiser de façon systématique la sélection des titres
- Un objectif de réaliser une performance supérieure à son indice de référence l'indice EuroStoxx dividendes réinvestis

3. PERFORMANCES

	Mois	Début d'année
AURIS GLOBAL OPPORTUNITIES Part I (EUR)	2,21%	-11,78%
EUROSTOXX	2,09%	0,25%



La stratégie du compartiment ainsi que son indicateur de référence ont été modifiés le 12 décembre 2018

	Performances cumulées (%)				Perf. annualisées (%)		
	1 an	3 ans	5 ans	Depuis la création	3 ans	5 ans	Depuis la création
AURIS GLOBAL OPPORTUNITIES	-11,78%	-4,79%		-2,10%	-1,62%		-0,64%
EUROSTOXX	0,25%	10,34%		11,43%	3,32%		3,35%

4. CHIFFRES CLÉS : PERFORMANCE / RISQUE

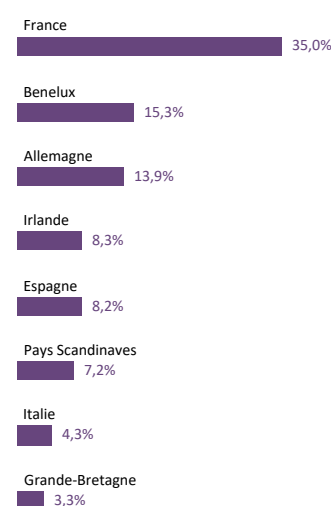
	AURIS GLOBAL OPPORTUNITIES	EUROSTOXX
Volatilité 3 ans	18,61%	18,13%
Nb de mois haussiers	26	21
Nb de mois baissiers	14	19
Gain mensuel max.	11,26%	16,97%
Perte mensuelle max.	-19,25%	-16,90%
Perf. hebdo. moy. (période hausse indice)	1,15%	1,63%
Perf. hebdo. moy. (période baisse indice)	-1,59%	-2,07%

AURIS GLOBAL OPPORTUNITIES Part I (EUR)

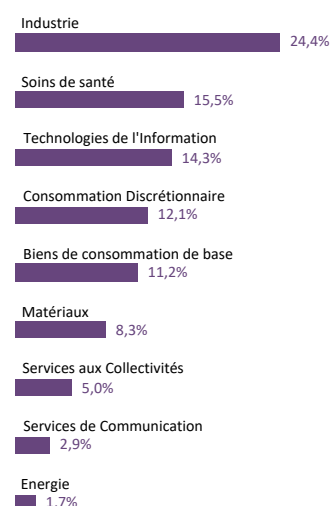
HISTORIQUE DE LA PERFORMANCE % (NETTE DE FRAIS)

		janv.	févr.	mars	avr.	mai	juin	juil.	août	sept.	oct.	nov.	déc.	annuel/YTD
2017	Fonds									0,26%	2,97%	-1,74%	1,38%	2,83%
	EUROSTOXX									0,42%	3,47%	-0,43%	0,65%	4,13%
2018	Fonds	1,53%	-4,50%	-2,93%	1,71%	4,60%	0,59%	3,28%	1,18%	-0,07%	-7,09%	-1,32%	-7,73%	-11,01%
	EUROSTOXX	2,11%	-2,63%	-3,28%	2,70%	3,11%	-0,63%	2,83%	1,36%	0,25%	-5,18%	1,25%	-6,98%	-5,59%
2019	Fonds	3,64%	3,00%	1,58%	4,27%	-3,04%	4,22%	1,05%	-0,50%	0,86%	0,16%	3,76%	0,72%	21,28%
	EUROSTOXX	6,25%	4,05%	1,39%	5,02%	-5,70%	5,23%	0,12%	-1,27%	3,66%	1,25%	2,79%	1,22%	26,11%
2020	Fonds	-1,94%	-5,72%	-19,25%	5,61%	1,73%	3,66%	0,28%	0,84%	-0,44%	-7,33%	11,26%	2,21%	-11,78%
	EUROSTOXX	-1,72%	-7,86%	-16,90%	6,53%	5,17%	4,92%	-0,94%	3,50%	-1,81%	-5,73%	16,97%	2,09%	0,25%

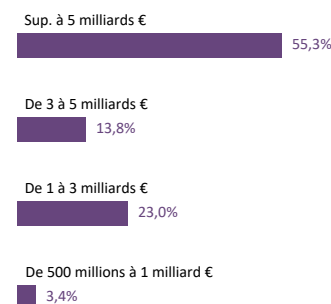
PAR PAYS



PAR SECTEUR



PAR TAILLE DE CAPITALISATION



PRINCIPALES LIGNES

KORIAN
SAP
SOPRA GROUP
KONINKLIJKE PHILIPS NV
AIR LIQUIDE

INDICATEURS SUR 3 ANS

Ratio de Sharpe 0,03
Bêta 0,90

5. COMMENTAIRE DE GESTION

Les perspectives de début des vaccinations dans le cadre de la lutte contre la Covid-19 et les statistiques toujours favorables sur la reprise d'activité économique ont permis aux marchés financiers de terminer le mois de décembre sur une note positive.

Parmi les grands marchés, l'Europe a connu l'évolution la plus faible, avec une progression de +2.58 % pour l'indice Stoxx Europe, quand le marché américain progressait de +3.7% (S&P500) et le marché japonais de +3.8% (Nikkei225)

Au sein de la zone Europe, la baisse de l'aversion au risque a pu s'observer de deux manières. Tout d'abord, la progression spectaculaire sur le mois de certains marchés périphériques, tels la Grèce (+9%) ou le Portugal (+11%). Par ailleurs, la surperformance enregistrée par les petites et moyennes valeurs comparée aux grandes valeurs, avec des progressions respectives de +3.1% pour l'indice Stoxx Europe Mid, et de +5.2% pour l'indice Stoxx Europe Small.

Au cours de ce mois, le fonds a progressé de 2.21 % pour la part I, et +2.16% part R, surperformant légèrement son indice de référence (Indice Euro Stoxx : +2.09%).

Dans cet environnement incitant à la prise de risque, le fonds a été assez actif en termes de transactions, en poursuivant sa stratégie de réexposition sur des valeurs potentiellement plus cycliques (Fnac-Darty, Mediaset Espana, Hornbach) mais offrant des valorisations encore attractives, tout en allégeant des positions sur des valeurs dites de qualité mais chèrement valorisées (Air Liquide, Teleperformance, Hexagon AB).

Comme nous le mentionnons lors du mois précédent, la prime de valorisation des valeurs de croissance fait que les opportunités d'investissement sur ce segment de marché restent peu évidentes. Nous continuons de favoriser les sociétés à forte visibilité, valorisation raisonnable, et structure financière solide.

AVERTISSEMENT. Ce document est exclusivement conçu à des fins d'information et ne revêt aucune valeur contractuelle. Il ne constitue ni un conseil, ni une recommandation, ni une offre, ni une sollicitation de souscription (achat) ou de rachat (vente) de parts ou actions d'organismes de placement collectif ou d'autres instruments financiers, de fourniture d'un service d'investissement ou de réalisation de toute autre opération. Les données chiffrées, commentaires et analyses figurant dans ce document sont délivrés de bonne foi. Ils reflètent le sentiment d'AURIS GESTION sur les marchés et leur évolution, compte tenu de son expertise, des analyses économiques et des informations possédées à ce jour. Ils ne sauraient, toutefois, constituer un quelconque engagement ou une quelconque garantie d'AURIS GESTION. En outre, les informations contenues dans ce document ne doivent, en aucun cas, être interprétées comme une affirmation selon laquelle un placement ou une stratégie d'investissement serait adapté(e) à tous. Les informations figurant dans ce document ne visent pas à être distribuées ou utilisées par toute personne ou entité dans un pays ou une juridiction où cette distribution ou utilisation serait contraire aux dispositions légales ou réglementaires, ou qui imposerait à AURIS GESTION de se conformer aux obligations d'enregistrement de ces pays ou juridictions. Préalablement à toute décision d'investissement dans un organisme de placement collectif, chaque personne est invitée à en lire attentivement le DICI (Document d'Information Clé pour l'Investisseur) et à consulter ses propres conseils juridiques, fiscaux ou financiers afin de s'assurer de l'adéquation de ce produit à sa situation personnelle et à ses objectifs d'investissement. Les performances passées ne préjugent pas des performances futures, ne sont pas constantes dans le temps et ne constituent, en aucun cas, une garantie future de performance ou de capital. Les informations figurant dans ce document étant établies à une date donnée, elles pourront faire l'objet de modifications à n'importe quel moment et ce, sans préavis.

Informations supplémentaires pour la Suisse : Le prospectus pour la Suisse, les Informations Clés pour l'Investisseur, le règlement, les rapports semestriel et annuel en français et d'autres informations peuvent être obtenus gratuitement auprès du représentant en Suisse du Fonds: Carnegie Fund Services S.A., 11, rue du Général-Dufour, CH-1204 Genève, Suisse, web : www.carnegie-fund-services.ch. Le service de paiement en Suisse est la Banque Cantonale de Genève, 17, quai de l'île, CH-1204 Genève, Suisse. Les derniers prix des parts sont disponibles sur www.fundinfo.com. Pour les actions du compartiment distribuées aux investisseurs non qualifiés en Suisse et à partir de la Suisse, ainsi que pour les actions du compartiment distribuées aux investisseurs qualifiés en Suisse, le for est à Genève.