

Risk profile (SRRI) ¹⁾

1	2	3	4	5	6	7
---	---	---	---	---	---	---

Credit Suisse (Lux) Multi-Trend Fund

un compartiment de CS Investment Funds 4 - Catégorie IB USD

Politique d'investissement

L'objectif du fonds est d'atteindre des résultats correspondant généralement aux schémas de risque et de rendement des fonds de futures gérés. Le fonds obtient une exposition à des tendances de prix à la hausse et à la baisse dans quatre grandes classes d'actifs: actions, obligations, matières premières et devises. Le fonds peut prendre des positions longues et/ou des positions courtes sur ces classes d'actifs et il adapte de manière dynamique son exposition aux différentes classes d'actifs en se basant sur une approche de suivi de tendance. Le fonds peut également viser à obtenir une exposition à d'autres stratégies communément utilisées par les fonds de futures gérés.

Caractéristiques du fonds

Nom du gestionnaire

Credit Suisse Asset Management LLC

Gérant du fonds depuis 14.12.2016

Direction du fonds Credit Suisse Fund Management S.A.

Domicile du fonds Luxembourg

Devise du fonds USD

Fin de l'exercice fiscal 30 novembre

Encours total (en mio.) 59,29

Date de lancement 14.12.2016

Frais de gestion par an 0,90%

Frais courants 1,16%

Swinging single pricing (SSP) ⁵⁾ Oui

Catégorie de parts Tranche IB

(capitalisation)

Monnaie des catégories de parts USD

Code ISIN LU1517927072

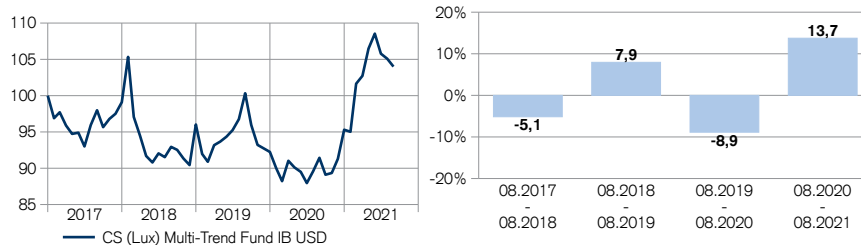
Code Bloomberg CSLMIBU LX

N° de valeur 34570855

Valeur liquidative 1'034,40

Rachat de parts Quotidien

Performance nette en USD (base de 100) et performance annuelle ²⁾

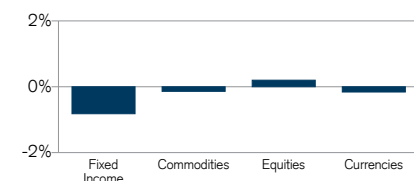


Nette performance historique mensuelle (%)

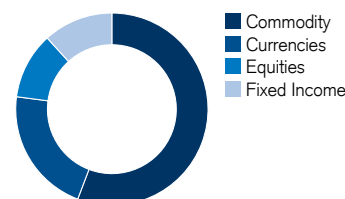
Année	janv.	févr.	mars	avr.	mai	juin	juil.	août	sept.	oct.	nov.	déc.	YTD
2021	-0,30	6,97	1,07	3,65	1,94	-2,54	-0,65	-1,04	-	-	-	-	9,13
2020	-2,43	-1,98	3,18	-1,00	-0,68	-1,73	1,85	2,07	-2,55	0,27	2,19	4,39	3,32
2019	-4,22	-1,17	2,51	0,53	0,73	0,95	1,59	3,69	-4,36	-2,85	-0,51	-0,53	-3,93
2018	6,30	-7,85	-2,68	-2,94	-0,98	1,38	-0,56	1,54	-0,44	-1,29	-0,99	6,18	-3,10
2017	-3,11	0,85	-1,86	-1,21	0,17	-1,99	3,17	2,12	-2,37	1,19	0,74	1,63	-0,90
2016	-	-	-	-	-	-	-	-	-	-	-	-	-

Les gains échéant au client peuvent se voir augmentés ou réduits en fonction des fluctuations de taux de change.

Attribution de performance par classe d'actifs



Contribution au risque par classe d'actifs ³⁾



Statistiques du fonds

	1 an	3 ans
Volatilité annualisée en %	9,82	9,14

Exposition (%) ⁴⁾

	Exposition longue	Exposition courte	Exposition totale
Titres à revenu fixe	177,1	0,0	177,1
Matières premières	33,3	-9,9	43,3
Actions	21,0	-12,6	33,6
Devises	0,0	-91,7	91,7
Total	231,50	-114,20	345,7

¹⁾ Le calcul de l'indicateur de risque se fonde sur la directive CESR/10-673. L'indicateur de risque est basé sur des données historiques et des données en partie simulées; il ne peut pas être utilisé pour prédire les développements futurs. La classification du fonds peut évoluer dans le temps et ne constitue aucune garantie. Une classification dans la catégorie 1 ne signifie pas que le placement est sans risque.

²⁾ Les performances historiques et les scénarios de marché financier ne constituent pas des indicateurs fiables de résultats courants ou futurs. Les données de performance ne tiennent pas compte des commissions et frais d'émission et de rachat de parts de fonds.

³⁾ Estimation basée sur la contribution de risque absolue au portefeuille de chaque actif.

⁴⁾ Les expositions affichées sont basées sur le modèle Credit Suisse Managed Futures.

Les investisseurs potentiels sont invités à lire attentivement le prospectus du fonds pour plus d'informations sur les frais, les charges et d'autres coûts associés à un investissement dans le fonds. L'allocation d'actifs présentée sur cette page peut changer au fil du temps.

Commentaire du marché

Indice Credit Suisse Managed Futures Liquid.

Vue d'ensemble. L'indice Credit Suisse Managed Futures Liquid (vol. 10%) a reculé de -0,92% en août, portant sa performance depuis le début d'année à +9,31%. L'exposition longue aux titres à revenu fixe a enregistré des pertes en raison de l'instabilité du marché, sur lequel aucune tendance ne s'est dégagée. Le positionnement sur les devises a pesé sur la performance en raison du dollar américain, qui a atteint vers le milieu du mois son plus haut niveau depuis plus d'un an, avant de perdre du terrain par rapport à ses principaux homologues vers la fin du mois.

Les expositions aux matières premières ont dégagé un rendement nul, à l'exception de l'énergie, qui a enregistré des pertes. Les actions ont généré des rendements mitigés mais ont contribué de manière positive à la performance une fois agrégées.

Titres à revenu fixe. Les expositions au revenu fixe ont accusé des pertes. Les positionnements longs sur les Bunds européens et les bons du Trésor américains ont connu des difficultés en raison de l'instabilité des marchés, de la persistance des données d'inflation élevées, des perturbations de la chaîne d'approvisionnement et des avancées du Congrès américain dans l'adoption du cadre budgétaire de 3500 milliards de dollars de Joe Biden. Le repositionnement des investisseurs visant à réduire leur exposition à la durée en vue de la Conférence de Jackson Hole a particulièrement impacté le programme.

La politisation du QE au Royaume-Uni ayant encouragé la BoE à s'orienter vers un resserrement de sa politique, l'exposition au Gilt a ajouté aux pertes du programme. L'exposition longue aux emprunts d'État japonais a également pesé. À la fin du mois, le programme détenait des expositions longues dans tous les domaines.

Devises. Le positionnement sur les devises a nuí à la performance. Les investisseurs ont pesé les conséquences de l'évolution du cadre budgétaire américain sur les fondamentaux monétaires. Le dollar australien a perdu du terrain en raison de la flambée des cas de COVID-19, avant de rebondir en raison des solides résultats d'entreprises qui ont soutenu la demande en actifs australiens. L'exposition courte au yen japonais a enregistré des pertes, car les inquiétudes concernant la hausse du nombre de cas de COVID-19 ont soutenu la monnaie refuge. L'exposition à la livre sterling, devenue courte plus tôt ce mois-ci, a enregistré des pertes en raison du regain de tensions vers la fin du mois avec les avancées du Royaume-Uni vers la normalisation de ses taux d'intérêt, qui semblent plus crédibles que celles des États-Unis. L'exposition courte au dollar canadien a également enregistré des pertes. L'exposition courte à l'euro a été la seule contributrice à cette classe d'actifs, car les perturbations de la chaîne d'approvisionnement et la résurgence du risque pandémique ont miné la confiance des investisseurs vis-à-vis de la trajectoire de croissance régionale. Programme court pour toutes les devises (long sur l'USD) à la fin du mois.

Matières premières. Les expositions aux matières premières ont légèrement nuí à la performance. Exception faite de l'énergie, les expositions du programme ont essentiellement stagné sur le mois. Le positionnement long sur l'énergie, qui a d'abord décliné en raison de la résurgence pandémique et du ton ambivalent de l'OPEP+, a fait volte-face suite à l'ouragan Ida, car la production a été impactée. Il n'a cependant pas réussi à récupérer intégralement les pertes. Le programme détenait des positions longues dans tous les segments à la fin du mois, exception faite des métaux précieux.

Actions. Les actions ont contribué positivement. L'exposition aux indices d'actions asiatiques a décliné, car les positions de plus en plus courtes sur le Nikkei 225 et le Hang Seng ont pâti de l'instabilité du Hang Seng, notamment vers la fin du mois en réaction aux limitations réglementaires chinoises. D'un autre côté, les expositions longues sur l'Euro STOXX 50 et le S&P 500 ont enregistré des bénéfices, car peu d'opportunités se sont présentées aux investisseurs, sinon d'investir dans les actions en misant sur les progrès de la vaccination et sur la solidité de la reprise économique. L'exposition longue du programme au FTSE 100 a bénéficié des solides résultats des entreprises, en particulier pour les titres orientés sur le commerce de détail. À la fin du mois, le programme tenait des positions longues dans tous les domaines, exception faite du Hang Seng et du Nikkei 225.

Risques potentiels

Le profil de risque et de rendement ne reflète pas les risques auxquels le fonds pourrait être exposé à l'avenir en cas de développements sans rapport avec ce que le fonds a pu connaître dans un passé récent. Cela comprend notamment les risques suivants, rares mais susceptibles d'avoir un impact important.

- Risque de crédit: les émetteurs des actifs détenus par le Fonds peuvent ne pas verser de revenus ou ne pas rembourser le capital à l'échéance. D'une manière générale, les investissements du Fonds comportent un faible risque de crédit.
- Risque de liquidité: les actifs ne peuvent pas nécessairement être vendus à un coût limité dans un laps de temps suffisamment court. Les investissements du Fonds peuvent présenter une liquidité limitée. Le Fonds s'efforcera d'atténuer ce risque au moyen de différentes mesures.
- Risque de contrepartie: la faillite ou l'insolvabilité des contreparties du Fonds peut entraîner un défaut de paiement ou de livraison. Le Compartiment s'efforcera d'atténuer ce risque au moyen de garanties financières reçues à titre de cautionnement.
- Risque opérationnel: des processus inadéquats, des erreurs techniques et des événements catastrophiques peuvent être à l'origine de pertes.
- Risques politiques et juridiques: les placements sont exposés aux changements de normes et de lois du pays où ils sont effectués. Cela comprend les restrictions sur la convertibilité des monnaies, le prélèvement d'impôts et la réalisation de contrôles sur les transactions, les limites des droits de propriété, ainsi que d'autres risques juridiques. Les placements sur des marchés financiers moins développés peuvent exposer le fonds à un risque opérationnel, juridique et politique plus important.
- Risques en matière de durabilité: Les risques en matière de durabilité sont des conditions ou des événements environnementaux, sociaux ou de gouvernance qui peuvent avoir un impact négatif important sur le rendement, compte tenu du secteur, de la branche et de l'exposition de la société.

Les objectifs de placement, les risques, les frais et dépenses du produit, ainsi que des informations plus exhaustives sur celui-ci, sont fournis dans le prospectus (ou dans le document de l'offre), qui doit être lu avec attention avant tout investissement.

Sources des données à partir du 31. août 2021: Credit Suisse, sauf indication contraire.

Ce support est un document marketing de Credit Suisse Group SA et/ou de ses filiales (ci-après dénommé «CS»). Il ne constitue nullement ou ne fait partie d'aucune offre ou invitation à émettre ou vendre, ni une sollicitation d'offre de souscription ou d'achat de valeurs ou d'autres instruments financiers, ou à effectuer toute autre opération financière, ni ne constitue une incitation de souscription à un produit, une offre ou un placement. Aucun élément de ce support ne saurait constituer une recherche ou un conseil en investissement et ne peut en aucun cas y être assimilé. Il n'est pas adapté à votre situation personnelle ni ne constitue une recommandation personnalisée. Les informations et les opinions exprimées dans le présent document reflètent celles du Credit Suisse au moment de la rédaction et sont sujettes à modification à tout moment sans préavis. Elles proviennent de sources considérées comme fiables. Le CS ne fournit aucune garantie quant au contenu et à l'exhaustivité de ces informations et, dans la mesure où la loi le permet, il décline toute responsabilité pour les pertes qui pourraient résulter de l'utilisation de ces informations. Sauf mention contraire, les chiffres n'ont pas été vérifiés. Les informations fournies dans le présent document sont réservées au seul usage de son destinataire. Les informations figurant dans ce support peuvent être modifiées sans préavis après la date d'émission de celui-ci sans que CS soit tenu de les actualiser. Ce support peut contenir des informations sous licence et/ou protégées par les droits de propriété intellectuelle des concédants de licence et des détenteurs du droit à la propriété. Rien dans ce support ne saurait être interprété comme imposant une responsabilité aux concédants de licence ou aux détenteurs du droit à la propriété. La copie non autorisée des informations des concédants de licence ou des détenteurs du droit à la propriété est formellement interdite. L'ensemble de la documentation relative à l'offre comprenant, le prospectus ou la notice d'offre, le document d'information clé pour l'investisseur (DICI), le document d'information de base («Basisinformationsblatt») pour les produits suisses, les règles du fonds ainsi que les rapports annuels et bi-annuels («Documentation relative à l'offre»), si ceux-ci existent, peuvent être obtenus gratuitement auprès de l'entité juridique indiquée ci-dessous ou, si disponibles, via FundSearch (am-credit-suisse/fundsearch). Les informations concernant vos distributeurs, représentants locaux, l'agent d'information, l'agent payeur, si ceux-ci existent, et vos contacts locaux relativement au(x) produit(s) d'investissement figurent ci-dessous. Les seules conditions juridiquement contraignantes applicables aux produits de placement indiqués dans ce document, notamment en ce qui concerne les risques, les objectifs, les frais et les dépenses, sont celles qui figurent dans le prospectus, le memorandum de placement, les documents de souscription, le contrat de fonds et/ou tout autre document régissant le fonds. Vous trouverez la description complète des caractéristiques des produits nommés dans ce document ainsi que la description complète des opportunités, risques et coûts associés à ces produits dans les prospectus correspondants des titres sous-jacents, prospectus de vente ou bien autres documentations produits détaillées que nous mettons volontiers à votre disposition à tout moment, sur simple demande. Il est possible que le produit ou certains des produits inclus dans ce document ne soit/soient pas enregistré(s) et/ou disponible(s) à la vente dans votre pays de résidence. Si vous n'êtes pas sûr(e) que le(s) produit(s) soit/soient distribué(s) dans votre pays, veuillez prendre contact avec votre Relationship Manager ou votre distributeur local. Si les produits d'investissement n'ont pas été enregistrés auprès d'une autorité de surveillance ou autorisés par un tel organe, il est possible que certaines protections octroyées aux investisseurs en vertu des lois et des réglementations en matière de surveillance ne soient pas fournies. Ce document ne peut en aucun cas être transféré ou distribué à une autre personne ni ne peut être reproduit. Tout transfert, distribution ou reproduction est interdit et peut entraîner une violation de la loi américaine de 1933 sur les valeurs mobilières, US Securities Act, telle que modifiée et actuellement en vigueur (loi ci-après dénommée «Securities Act»). Les valeurs concernées dans la présente n'ont pas été ni ne seront enregistrées conformément au Securities Act, ni aux lois en matière de valeurs mobilières en vigueur dans tout autre Etat des Etats-Unis et, sous réserve de certaines exceptions, les valeurs ne peuvent pas être offertes, données en garantie, vendues ou transférées sur le territoire des Etats-Unis ou vers les Etats-Unis, ni au bénéfice ou pour le compte de personnes US. Information importante: Le fonds d'investissement faisant l'objet du présent document commercial (le « Fonds ») a été autorisé par la Commission de Surveillance du Secteur Financier en tant qu'OPCVM conformément à la directive 2009/65/CE telle que modifiée. For French investors: The Fund has been notified for marketing in France to the Autorité des marchés financiers and may be distributed to investors in France. Subscriptions may only be validly made on the basis of the key investor information document ("KIID") currently in effect.

Dans le cadre de la prestation de services, Credit Suisse AG et/ou ses filiales peuvent le cas échéant payer à des tiers ou recevoir de la part de tiers, sous forme de frais ou autre, une rémunération unique ou récurrente (par exemple commissions de souscription, commissions de placement ou de suivi).

Avant de prendre toute décision de placement, les investisseurs potentiels doivent évaluer indépendamment et avec soin (avec leurs conseillers fiscaux, juridiques et financiers) les risques spécifiques décrits dans les supports accessibles, les conséquences légales, réglementaires, fiscales et comptables ainsi que l'impact sur le crédit.

Le gestionnaire de fonds d'investissement alternatifs ou la société de gestion, selon ce qui est applicable, peut décider de résilier les dispositions locales concernant la commercialisation des parts/unités d'un fonds, y compris les enregistrements ou les notifications avec l'autorité de surveillance locale.

Un résumé des droits des investisseurs concernant les investissements au Luxembourg peut être obtenu via le site cssf.lu/en/consumer, et la législation locale en matière de droits des investisseurs peut s'appliquer.

Copyright © 2021 Credit Suisse Group AG et/ou sociétés affiliées. Tous droits réservés.

France : Société de gestion: Credit Suisse Fund Management S.A., 5 rue Jean Monnet, L-2180 Luxembourg

Correspondant centralisateur: BNP Paribas Securities Services, 3 rue d'Antin, 75002 Paris

Distributeur (PB) – si ce document est distribué par: Credit Suisse (Luxembourg) S.A., France Branch*, 86, Boulevard Haussmann CS 40047 Paris 75008 - France

Distributeur (IB) – si ce document est distribué par: Credit Suisse Securities Sociedad de Valores SA, Paris Branch*, 86, Boulevard Haussmann, 75008 Paris

Superviseur (Autorité d'enregistrement): Autorité des marchés financiers (AMF), 17, place de la Bourse - F-75082 Paris Cedex 02, France, Website: www.amf-france.org/

*Entité légale auprès de laquelle la documentation complète de l'offre, le document d'information clé pour l'investisseur ("DICI"), les documents constitutifs et les rapports annuels et semestriels, le cas échéant, peuvent être obtenus gratuitement.