

Morgan Stanley Investment Funds

### Global Active Factor Equity Fund - AH (EUR) Parts (Classe d'actions de capitalisation avec VL couverte en devise)

#### Objectif D'investissement

Croissance à long terme de votre investissement.

#### Approche d'investissement

L'objectif d'investissement consiste à surperformer l'indice de référence indépendamment du style d'investissement (value ou growth) actuellement privilégié. Leur approche flexible combine des modèles quantitatifs et l'analyse des titres individuels afin d'identifier 30 à 60 sociétés mondiales présentant des valorisations attractives, un potentiel d'appréciation supérieur à la moyenne et des rendements en dividendes compétitifs.

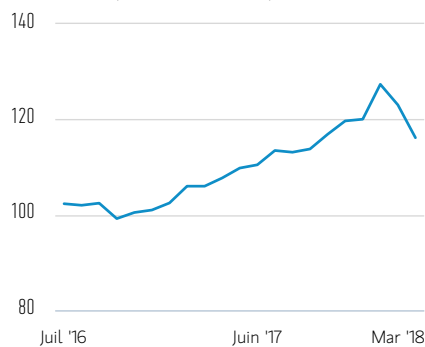
#### Nos équipes d'investissement

	ARRIVÉE DANS L'ENTREPRISE	ANNÉES D'EXPÉRIENCE DE L'INVESTISSEMENT
Andrew Slimmon, Head of Applied Equity Advisors Team	1991	31
Phillip Kim, Executive Director	2005	14

Les membres de l'équipe peuvent changer à tout moment et sans préavis.

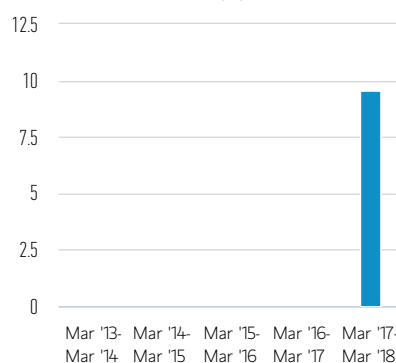
#### Classe AH (EUR) Actions (en %, nettes de frais) EUR

Performance de 100 EUR investis depuis le lancement (valeur de rachat)



— Classe AH (EUR) Parts

Période de performance sur 12 mois jusqu'à la dernière fin de mois (%)



■ Classe AH (EUR) Parts

#### Performances des investissements (en %, nettes de frais) en EUR

	Cumulatif (%)			Annualisé (% p.a.)				
	1 M	3 M	DEPUIS LE DÉBUT D'ANNÉE	1 AN	3 ANS	5 ANS	10 ANS	LANCEMENT
Classe AH (EUR) Parts	(5,59)	(3,23)	(3,23)	9,58	--	--	--	9,11

#### Performances calendaires (%)

	2017	2016	2015	2014	2013	2012	2011
Classe AH (EUR) Parts	18,85	--	--	--	--	--	--

Les performances passées ne sont pas un indicateur fiable des résultats futurs. Les rendements peuvent augmenter ou diminuer en raison des fluctuations de change. Tous les calculs des données de performance sont basés sur une comparaison de la VL, sont exprimés nets de frais et ne prennent pas en compte les commissions et coûts relatifs à l'émission et au rachat de parts. La source de toutes les données relatives aux performances et aux indices est Morgan Stanley Investment Management.

#### Type de part

	CLASSE AH (EUR)
Devise	Euro
ISIN	LU1442194731
Bloomberg	MSGAAHE LX
Date de lancement	12 Juillet 2016
VL	€ 29,04

#### Caractéristiques du fonds

Lancement du Fonds	12 Juillet 2016
Devise de référence	Dollar américain
Indice de référence	MSCI World Net Index
Total de l'actif	\$ 9,15 million(s)
Structure	Luxembourg SICAV

#### Frais (%)

	CLASSE AH (EUR)
Droits d'entrée max	5,75
<b>Frais courants</b>	<b>1,63</b>
Frais de gestion	1,35

Le montant indiqué des droits d'entrée est le maximum possible. Dans certains cas vous pourrez payer moins ; votre conseiller financier peut vous aider à déterminer ce montant. Les frais courants reflètent les paiements et frais engagés lors du fonctionnement du fonds et sont déduits des actifs du fonds pour la période. Ils incluent les commissions et frais de gestion, de fiducie/dépôt et d'administration. Pour de plus amples informations, veuillez consulter la section sur les charges et les frais associés du Prospectus.

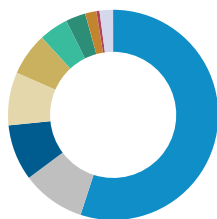
#### Souscriptions (USD)

	CLASSE AH (EUR)
Investissement initial minimum	0
Investissement suivant minimum	0

#### Caractéristiques

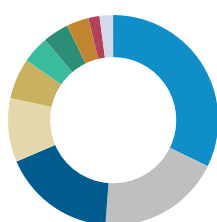
	INDICE DE FONDS RÉFÉRENCE	
Part active (%)	91,54	--
Nombre de positions	39	1 649
Cours/bénéfices (à 12 mois)	15,83	15,43
Capitalisation boursière moyenne pondérée (Mia\$)	166,91	125,70

### Principaux pays (% de l'actif net)<sup>1</sup>



	FONDS	INDICE DE RÉFÉRENCE
Etats-Unis	55,04	59,50
Royaume-Uni	9,75	6,41
Suisse	8,62	2,89
Chine	8,15	--
Japon	6,60	9,13
Taiwan	4,48	--
Espagne	3,08	1,20
Allemagne	1,73	3,61
Pays-Bas	0,48	1,36
Liquidités	2,07	--

### Allocation sectorielle (% de l'actif net)<sup>1,2</sup>



	FONDS	INDICE DE RÉFÉRENCE
Technologie de l'information	32,23	17,61
Services financiers	18,95	17,93
Valeurs industrielles	17,40	11,64
Biens de consommation discrectionnaires	9,81	12,66
Biens de consommation courants	6,23	8,67
Télécommunications	4,20	2,66
Santé	4,01	11,72
Energie	3,38	6,06
Matériaux	1,73	5,08
Liquidités	2,07	--

### Valeurs principales (% de l'actif net)<sup>3</sup>

	FONDS	INDICE DE RÉFÉRENCE
Tencent Holdings Ltd	5,99	--
Apple Inc	5,18	2,17
JP Morgan Chase & Co.	4,96	0,96
Ryanair Holdings plc	4,67	0,01
Taiwan Semiconductor Mfg Co. Ltd	4,48	--
Nippon Telegraph & Telephone Corp	4,20	0,08
Mastercard Inc	4,11	0,41
Comcast Corp	3,81	0,40
Illinois Tool Works Inc	3,61	0,12
Northrop Grumman Corp	3,60	0,15
<b>Total</b>	<b>44,61</b>	<b>--</b>

<sup>1</sup> Les chiffres peuvent ne pas correspondre à 100% en raison de l'arrondissement.

<sup>2</sup> Pour de plus amples informations sur la classification sectorielle et les définitions, veuillez consulter le site [www.msci.com/gics](http://www.msci.com/gics) et le glossaire sur [www.morganstanley.com/im](http://www.morganstanley.com/im).

<sup>3</sup> Ces allocations de titres et de pourcentages sont données à titre indicatif uniquement et ne constituent pas un conseil d'investissement ou une recommandation au sujet des titres ou investissements cités et ne doivent pas être interprétées comme telles.

Pour prendre connaissance de tous les risques, veuillez consulter le Prospectus disponible sur [www.morganstanleyinvestmentfunds.com](http://www.morganstanleyinvestmentfunds.com). Toutes les données sont au 31.03.2018 et peuvent changer tous les jours.

### DÉFINITIONS

**Bloomberg** désigne le « Bloomberg Global Identifier (BBGID) ». Il s'agit d'un code alphanumérique unique de 12 caractères qui permet d'identifier des valeurs mobilières, telles que les compartiments de la plateforme Morgan Stanley Investment Funds, au niveau des classes d'actions, sur un terminal Bloomberg. Le terminal Bloomberg, un système fourni par Bloomberg L.P., permet aux analystes d'accéder en temps réel aux données des marchés financiers et d'effectuer des analyses. Chaque code Bloomberg commence avec le même préfixe BBG, suivi de neuf autres caractères. Nous avons inclus dans le présent guide le code Bloomberg de chaque classe d'actions de chacun des fonds. La **capitalisation boursière moyenne pondérée** (mrd \$) est un indice boursier pondéré par la capitalisation

### Classe d'actions AH (EUR) - Profil de risque et de rendement



Rendements potentiellement plus faibles | Rendements potentiellement plus élevés

La catégorie de risque et de rendement indiquée repose sur des données historiques.

- Les données historiques ne sont fournies qu'à titre indicatif et ne constituent pas un indicateur fiable des résultats futurs.
  - Ainsi, cette catégorie peut varier dans le temps.
  - Plus la catégorie est élevée, plus le potentiel de rendement est important, tout comme le risque de perte du placement. La catégorie 1 ne fait pas référence à un placement dépourvu de risque.
  - Le fonds appartient à cette catégorie car il investit dans des actions de sociétés et le rendement simulé et/ou enregistré du fonds a historiquement connu des hausses et des baisses de forte amplitude.
  - La variation des taux de change entre la devise du fonds et celles des investissements qu'il effectue peut avoir un impact sur la valeur du fonds.
- Cette classification ne tient pas compte d'autres facteurs de risque qui doivent être analysés avant de prendre une décision d'investissement, tels que :
- Le fonds a recours à des parties tierces pour fournir certains services et réaliser certains placements ou opérations. Le fonds peut subir des pertes financières en cas de faillite de ces parties.
  - Il est possible que le nombre d'acheteurs ou de vendeurs soit insuffisant, ce qui peut avoir une incidence sur la capacité du fonds à acheter ou vendre des titres.
  - Investir sur les marchés émergents est plus risqué dans la mesure où les systèmes politiques, juridiques et opérationnels y sont parfois moins développés que dans les pays industrialisés.
  - La performance passée n'est pas un indicateur fiable des performances futures. Les rendements peuvent augmenter ou diminuer en fonction des fluctuations des taux de change. Le montant des placements et les revenus qui en découlent peuvent baisser ou augmenter et les investisseurs peuvent perdre l'intégralité ou une partie de leurs investissements.
  - La valeur des investissements et les revenus qui en découlent peuvent fluctuer et rien ne garantit que le Fonds atteindra ses objectifs de placement.
  - Les investissements pouvant être réalisés dans des devises diverses, les fluctuations des taux de change entre les devises peuvent entraîner des évolutions à la hausse ou à la baisse de la valeur des investissements. En outre, la valeur des investissements peut être affectée par les variations de change entre la monnaie de référence de l'investisseur et la devise de référence des placements.

### Classes d'actions AH (EUR) supplémentaires

	DEVISE	LANCEMENT	ISIN	BLOOMBERG
A	USD	12.07.2016	LU1442194145	MSGAFEA LX

boursière de chaque titre de l'indice. Avec un tel système de pondération, les entreprises de plus grande taille représentent une plus grande partie de l'indice. La plupart des indices sont construits de cette façon, le meilleur exemple étant le S&P 500. Le ratio **cours/bénéfices (P/E)** correspond au prix d'une action divisé par son bénéfice par action sur les douze derniers mois. Parfois appelé le multiple, le P/E donne aux investisseurs une idée du prix à payer pour le potentiel de profit d'une entreprise. Plus le P/E est élevé, plus les investisseurs paient, et donc plus ils s'attendent à une croissance élevée des bénéfices. **ISIN** est l'acronyme de « International Securities Identification Number » (numéro d'identification des titres internationaux) ; il s'agit d'un code à 12 caractères composé de chiffres et de lettres, qui identifie les titres de façon distincte. Les **Liquidités** la valeur

des actifs pouvant être immédiatement convertis en liquidités. Celles-ci comprennent les effets de commerce, les opérations de change ouvertes, les bons du Trésor et d'autres instruments à court terme. Ces instruments sont considérés comme des liquidités, car ils sont jugés liquides et ne présentent pas de risque significatif de variation de valeur. Le **nombre de positions** indiqué correspond à un ordre de grandeur typique et ne constitue pas un nombre maximal. En raison des conditions de marché et des mouvements boursiers, il se peut que le portefeuille soit amené à excéder ces valeurs. La **part active** est une mesure du pourcentage de participations dans un portefeuille de gestionnaire qui diffère de l'indice de référence (basée sur les positions et la pondération des positions). Les scores de part active sont compris entre 0% et 100%. Un score de 100% indique une déviation totale de l'indice de référence. La **VL** est la valeur liquidative par action du fonds (VL), qui représente la valeur des actifs d'un fonds moins son passif.

## INFORMATIONS SUR L'INDICE

L'**indice MSCI World Net** est un indice ajusté du flottant et pondéré par la capitalisation boursière, qui est conçu pour mesurer la performance globale du marché des actions des pays développés. Le terme « flottant » représente la portion d'actions en circulation qui sont réputées être disponibles à l'achat sur les marchés d'actions par les investisseurs. La performance de l'indice est cotée en dollars américains et suppose le réinvestissement des dividendes nets.

## DISTRIBUTION

Le présent document s'adresse et doit être distribué exclusivement aux personnes résidant dans des juridictions où une telle distribution ou mise à disposition n'est pas contraire aux lois et réglementations locales en vigueur. En particulier, les parts ne peuvent être distribuées à des US persons.

**Royaume-Uni** : Morgan Stanley Investment Management Limited est agréée et réglementée par la Financial Conduct Authority. Enregistrée en Angleterre. Numéro d'enregistrement 1981121. Siège social : 25 Cabot Square, Canary Wharf, Londres E14 4QA. **Dubai** : Morgan Stanley Investment Management Limited (Bureau de représentation, Unit Precinct 3-7th Floor-Unit 701/702, Level 7, Gate Precinct Building 3, Dubai International Financial Centre, Dubai, 506501, Emirats arabes unis. Téléphone : +97 (0)14 709 7158).

**Allemagne** : Morgan Stanley Investment Management Limited Niederlassung Deutschland Junghofstrasse 13-15 60311 Frankfurt Allemagne (Gattung: Zweigniederlassung (FDI) gem. § 53b KWG). **Italie** : Morgan Stanley Investment Management Limited, succursale de Milan (Sede Secondaria di Milano) est une succursale de Morgan Stanley Investment Management Limited, une société enregistrée au Royaume-Uni, agréée et réglementée par la Financial Conduct Authority (FCA), dont le siège social est au 25 Cabot Square, Canary Wharf, Londres, E14 4QA. Morgan Stanley Investment Management Limited, succursale de Milan (Sede Secondaria di Milano) dont le siège est au Palazzo Serbelloni Corso Venezia, 16 20121 Milan, Italie, est enregistrée en Italie sous le numéro d'entreprise et le numéro de TVA 08829360968. **Pays-Bas** : Morgan Stanley Investment Management, Tour Rembrandt, 11e étage Amstelplein 1 1096HA, Pays-Bas. Téléphone : 31 2-0462-1300. Morgan Stanley Investment Management est une succursale de Morgan Stanley Investment Management Limited. Morgan Stanley Investment Management Limited est agréée et réglementée par la Financial Conduct Authority au Royaume-Uni. **Suisse** : Morgan Stanley & Co. International plc, Londres, succursale de Zurich, agréée et réglementée par l'Autorité fédérale de surveillance des marchés financiers (« FINMA »). Enregistrée au registre du commerce de Zurich sous le numéro CHE-115415.770. Siège social : Beethovenstrasse 33, 8002 Zurich, Suisse, Téléphone : +41 (0) 44 588 1000. Fax : +41(0) 44 588 1074.

**Australie** : La présente publication est diffusée en Australie par Morgan Stanley Investment Management (Australia) Pty Limited ACN : 122040037, licence AFS No 314182, qui accepte la responsabilité de son contenu. La présente publication, ainsi que l'accès à celle-ci, est réservée aux « wholesale clients » selon l'acceptation de ce terme dans la loi sur les sociétés en vigueur en Australie. **Hong Kong** : Le présent document est publié par Morgan Stanley Asia Limited aux fins d'utilisation à Hong Kong et ne peut être diffusé qu'auprès d'investisseurs professionnels » au sens du Securities and Futures Ordinance (décret sur les valeurs mobilières et les contrats à terme) de Hong Kong (Cap 571). Le contenu du présent document n'a été révisé ni approuvé par aucune autorité de réglementation, y compris la Securities and Futures Commission (autorité de réglementation des valeurs mobilières et des contrats à terme) de Hong Kong. En conséquence, à moins que la loi en vigueur ne prévoient des exceptions, ce document ne devra pas être publié, diffusé, distribué ou adressé aux particuliers résidant à Hong Kong, ni mis à leur disposition. **Singapour** : Ce document ne saurait être considéré comme constituant une invitation en vue d'une souscription ou d'un achat, directement ou indirectement, au public ou à tout membre du public de Singapour autre que (i) les

investisseurs institutionnels cités dans la section 304 de la loi singapourienne Securities and Futures Act (« SFA »), Chapitre 289, (ii) les « personnes concernées » (ce qui inclut les investisseurs accrédités) conformément à la section 305 de la SFA, ladite distribution devant respecter les conditions stipulées à la section 305 de la SFA ; ou (iii) les personnes concernées par toute autre disposition applicable de la SFA, et conformément aux conditions de celle-ci. En particulier, l'offre de parts de fonds d'investissement qui ne sont pas autorisés ou reconnus par la MAS à la clientèle de détail est interdite. Tout document écrit distribué aux personnes susmentionnées et en rapport avec une offre n'est pas un prospectus au sens défini par la SFA ; en conséquence, la responsabilité juridique en vertu de la SFA relative au contenu des prospectus ne s'applique pas ; les investisseurs doivent déterminer avec prudence si l'investissement convient à leur situation.

## INFORMATIONS IMPORTANTES

**EMEA: Ce document à caractère promotionnel a été publié par Morgan Stanley Investment Management Limited (« MSIM »). Société autorisée et réglementée par la Financial Conduct Authority. Enregistrée en Angleterre sous le numéro 1981121. Siège social : 25 Cabot Square, Canary Wharf, Londres E14 4QA.**

Le présent document contient des informations concernant le compartiment (le « Fonds ») de Morgan Stanley Investment Funds, société d'investissement à capital variable domiciliée au Luxembourg. Morgan Stanley Investment Funds (la « Société ») est enregistrée dans le Grand-Duché de Luxembourg en tant qu'organisme de placement collectif, conformément à la Partie 1 de la Loi du 17 décembre 2010, telle qu'amendée. La Société est un organisme de placement collectif en valeurs mobilières (« OPCVM »).

Les demandes de souscription d'actions du Fonds ne doivent pas être effectuées sans consultation préalable du Prospectus en vigueur, du Document d'informations clés pour l'investisseur (« DICI »), des rapports annuel et semestriel (les « Documents d'offre »), ou d'autres documents disponibles dans votre juridiction locale qui sont disponibles gratuitement auprès du siège social : European Bank and Business Centre, 6B route de Trèves, L-2633 Senningerberg, R.C.S. Luxembourg B 29 192. De plus, tous les investisseurs italiens doivent se reporter au « Formulaire d'inscription complet », et tous les investisseurs de Hong Kong doivent se reporter au paragraphe « Informations supplémentaires pour les investisseurs de Hong Kong », tels que précisé dans le Prospectus. Des exemplaires du Prospectus, du DICI, des statuts et des rapports annuels et semestriels, en allemand, ainsi que d'autres informations peuvent être obtenus gratuitement auprès du représentant en Suisse. Le représentant en Suisse est Carnegie Fund Services S.A., 11, rue du Général-Dufour, 1204 Genève. L'agent payeur en Suisse est la Banque Cantonale de Genève, 17, quai de l'Île, 1204 Genève. Le présent document a été élaboré uniquement à titre d'information ; il ne constitue ni une offre ni une recommandation d'achat ou de vente de titres particuliers, ou d'adoption d'une stratégie de placement particulière.

Tout indice mentionné dans le présent document est la propriété intellectuelle du concédant concerné (y compris les marques déposées). Les produits basés sur des indices ne sont pas parrainés, évalués, vendus ou promus par le concédant concerné, qui se dégage de toute responsabilité à l'égard de tels produits.

Tous les investissements comportent des risques, y compris l'éventuelle perte du montant en capital. Les informations contenues dans le présent document ne reposent pas sur la situation d'un client en particulier. Elles ne constituent pas un conseil d'investissement et ne doivent pas être interprétées comme constituant un conseil en matière fiscale, comptable, juridique ou réglementaire. Avant de prendre une décision d'investissement, les investisseurs doivent solliciter l'avis d'un conseiller juridique et financier indépendant, y compris s'agissant des conséquences fiscales.

**Les informations contenues dans le présent document ne sont pas une recommandation ou une « analyse financière » et sont classées comme des « informations publicitaires » conformément à la réglementation européenne ou suisse applicable. Cela signifie que ces informations publicitaires (a) n'ont pas été préparées conformément aux obligations juridiques visant à garantir l'indépendance de l'analyse financière et (b) ne sont soumises à aucune interdiction de transaction préalable à la diffusion d'analyses financières.**

MSIM n'autorise pas les intermédiaires financiers à utiliser et distribuer ce document, à moins que cette utilisation et cette distribution ne soient effectuées conformément aux lois et réglementations applicables. MSIM ne peut être tenu responsable et se décharge de toute responsabilité en cas d'utilisation, abusive ou non, de ce document par tout intermédiaire financier. Si vous êtes un distributeur de Morgan Stanley Investment Funds, il est possible que vous puissiez distribuer certains fonds, tous les fonds ou des parts de certains fonds. Veuillez vous reporter à votre contrat de sous-distribution avant de transmettre des informations sur les fonds à vos

clients.

Il est interdit de reproduire, copier ou transmettre tout ou partie de ce travail ou d'en communiquer le contenu, même partiellement, à des tiers sans le consentement écrit exprès de MSIM.

Toutes les informations contenues dans le présent document sont la propriété des auteurs et sont protégées par la loi sur les droits d'auteur.

Ce document peut être traduit dans d'autres langues. En cas de traduction, la présente version anglaise fait foi. En cas de divergence entre la version anglaise et une version de ce document dans une autre langue, la version anglaise prévaut.