

AMUNDI PEA MSCI China ESG Leaders UCITS ETF - Acc

REPORTING

Communication
Publicitaire

31/08/2024

ACTIONS ■

Données clés (Source : Amundi)

Valeur Liquidative (VL) : **7,60 (EUR)**
 Date de VL et d'actif géré : **30/08/2024**
 Actif géré : **31,53 (millions EUR)**
 Code ISIN : **FR0011871078**
 Type de Réplication : **Synthétique**
 Indice de référence :
100% MSCI CHINA ESG LEADERS SELECT 5% ISSUER CAPPED NET USD INDEX
 Eligibilité : **Compte-titres, Assurance-vie**
 Enveloppe fiscale : **Eligible au PEA**
 Date de la première VL : **20/05/2014**
 VL de lancement : **10,00 (EUR)**

Objectif d'investissement

L'objectif de gestion du Fonds est de répliquer, à la hausse comme à la baisse, l'évolution de l'Indice MSCI China ESG Leaders Select 5% Issuer Custom Capped (l'« Indice »), tout en minimisant au maximum l'écart de suivi (« tracking error ») entre les performances du Fonds et celles de son Indice.

Indicateur de risque (Source : Fund Admin)



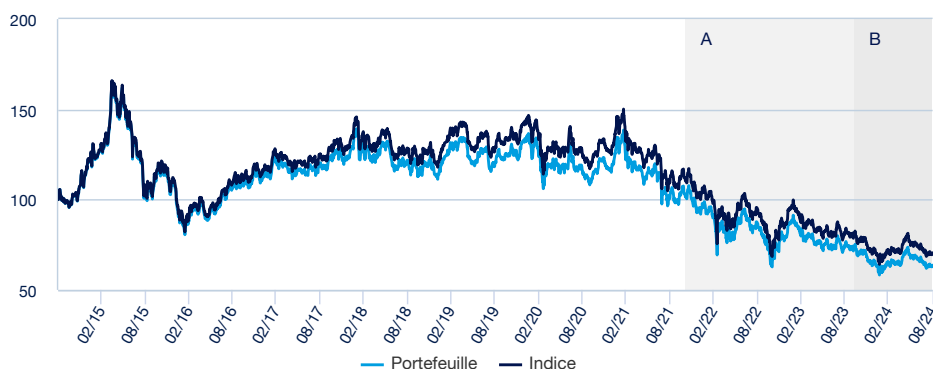
Risque le plus faible

Risque le plus élevé

L'indicateur de risque part de l'hypothèse que vous gardez le produit pendant 5 ans. L'indicateur synthétique de risque permet d'apprécier le niveau de risque de ce produit par rapport à d'autres. Il indique la probabilité que ce produit enregistre des pertes en cas de mouvements sur les marchés ou d'une impossibilité de notre part de vous payer.

Performances (Source : Fund Admin) - Les performances passées ne préjugent pas des performances futures

Evolution de la performance (VL) * (Source : Fund Admin)



A : Jusqu'au 05/02/2021, l'Indice de Référence du Fonds était le Hang Seng China Enterprises Index Net Total Return Index.

B : A partir du 13/10/2023, le benchmark sera MSCI China ESG Leaders Select 5% Issuer Capped Net USD Index

Performances glissantes * (Source : Fund Admin)

Depuis le	Depuis le 29/12/2023	1 mois 31/07/2024	3 mois 31/05/2024	1 an 31/08/2023	3 ans 31/08/2021	5 ans 30/08/2019	10 ans 29/08/2014
Portfeuille	-4,30%	-2,26%	-5,55%	-13,83%	-38,37%	-47,14%	-36,15%
Indice	-3,68%	-2,18%	-5,33%	-13,03%	-37,19%	-45,23%	-29,29%
Ecart	-0,61%	-0,08%	-0,22%	-0,80%	-1,18%	-1,91%	-6,86%

Performances calendaires * (Source : Fund Admin)

	2023	2022	2021	2020	2019	2018	2017	2016	2015	2014
Portfeuille	-15,98%	-17,11%	-20,11%	-9,18%	15,37%	-7,14%	10,93%	2,56%	-8,84%	-
Indice	-15,35%	-16,81%	-19,90%	-8,12%	16,79%	-5,91%	12,48%	4,04%	-7,64%	-
Ecart	-0,63%	-0,30%	-0,21%	-1,06%	-1,42%	-1,22%	-1,55%	-1,47%	-1,20%	-

* Source : Amundi. Les performances ci-dessus couvrent des périodes complètes de 12 mois pour chaque année civile. Les performances passées ne préjugent en rien des résultats actuels et futurs et ne sont pas garanties des rendements à venir. Les gains ou pertes éventuels ne prennent pas en compte les frais, commissions et redevances éventuels supportés par l'investisseur lors de l'émission et du rachat des parts (ex : taxes, frais de courtage ou autres commissions prélevés par l'intermédiaire financier...). Si les performances sont calculées dans une devise autre que l'euro, les gains ou les pertes éventuellement générés peuvent de ce fait être impactées par les fluctuations des taux de change (à la hausse comme à la baisse). L'écart correspond à la différence de performance du portefeuille et de l'indice.

Indicateurs de risque (Source : Fund Admin)

	1 an	3 ans	Depuis le lancement *
Volatilité du portefeuille	19,86%	25,47%	23,61%
Volatilité de l'indice	19,84%	25,46%	23,58%
Tracking Error ex-post	0,03%	0,04%	0,10%
Ratio de sharpe	-0,93	-0,67	-0,14

* La volatilité est un indicateur statistique qui mesure l'amplitude des variations d'un actif autour de sa moyenne. Exemple : des variations de +/- 1,5% par jour sur les marchés correspondent à une volatilité de 25% par an. L'indicateur Tracking Error mesure l'écart de rendement entre le fonds et l'indice

ACTIONS ■

Données de l'indice (Source : Amundi)

Description de l'indice

L'univers d'investissement de l'Indice identique à celui de son indice parent « MSCI China » conçu pour mesurer la performance globale aux moyennes et grandes capitalisations de l' « Univers Chine » tel que défini par MSCI (l' « Univers d'Investissement »).

L'Indicateur de Référence intègre des critères environnementaux, sociaux et gouvernementaux (« ESG ») :

(i) Exclusion de certaines activités sur des critères ESG selon la méthodologie MSCI ESG Research ;

(ii) Notation des sociétés restantes selon leur capacité à gérer les risques et opportunités ESG, afin de pouvoir les intégrer dans l'Indicateur de Référence ;

(iii) Approche « Best-in-Class » aux titres admissibles restants: seuls les titres des sociétés avec les notations ESG les plus élevées et qui représentent 50 % de la capitalisation boursière dans chaque secteur de la classification Global Industry Classification Standard (GICS) de l'Indice Parent sont inclus dans l'Indicateur de Référence. L'approche vise à privilégier les sociétés les plus performantes au sein d'un univers, d'un secteur ou d'une classe permettant de réduire d'au moins 20 % la taille de l'Univers d'Investissement (en nombre d'émetteurs).

Caractéristiques (Source : Amundi)

Classe d'actif : **Actions**
Exposition : **Chine**

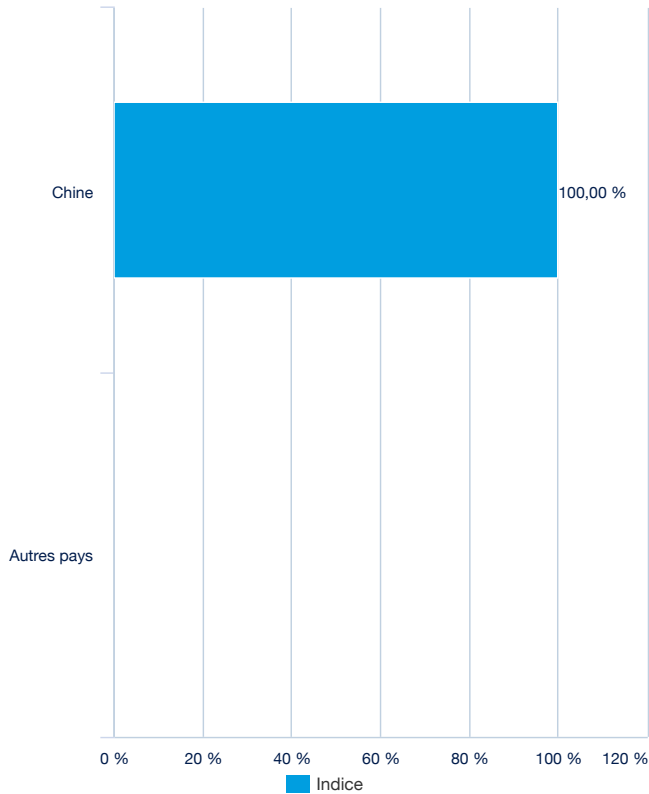
Nombre de valeurs : **207**

Principales lignes de l'indice (source : Amundi)

	% d'actifs (indice)	% d'actifs (Indice parent)
TENCENT HOLDINGS LTD	5,65%	-
ALIBABA GROUP HOLDING LTD	5,47%	-
CHINA CONSTRUCT BANK	5,29%	-
IND & COMM BK OF CHINA-H	4,99%	-
BANK OF CHINA LTD-H	4,98%	-
BYD CO LTD-H	4,45%	-
JD.COM INC-CLASS A	4,42%	-
NETEASE INC	4,37%	-
BAIDU INC-CLASS A	3,35%	-
CHINA PETROLEUM CHEM	2,29%	-
Total	45,25%	-

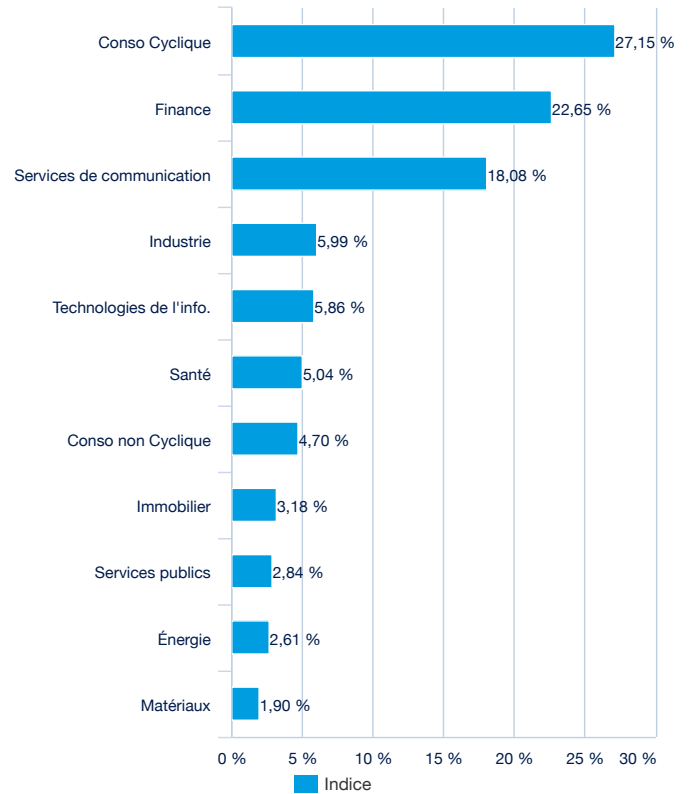
Indice parent :

Répartition géographique de l'indice (source : Amundi)



Indice parent :

Secteurs de l'indice (source : Amundi)



Indice parent :

ACTIONS ■

Investissement Socialement Responsable (ISR)

L'ISR traduit les objectifs du développement durable dans les décisions d'investissements en ajoutant les critères Environnementaux, Sociaux et de Gouvernance (ESG) en complément des critères financiers traditionnels.

L'ISR vise ainsi à concilier performance économique et impact social et environnemental en finançant les entreprises et les entités publiques qui contribuent au développement durable quel que soit leur secteur d'activité. En influençant la gouvernance et le comportement des acteurs, l'ISR favorise une économie responsable.

Evaluation par critère ESG (Source : Amundi)

	Indice	PTF	Critères ESG
Note Globale	6,24	8,49	Les critères sont des critères extra-financiers utilisés pour évaluer les pratiques environnementales, sociales et de gouvernance des entreprises.
Environnement	6,32	6,77	Les risques et opportunités environnementaux, sociaux et de gouvernance sont triés par grandes tendances (par exemple, le changement climatique, la rareté des ressources, les changements démographiques) ainsi que par la nature des opérations de l'entreprise .
Social	5,17	5,51	
Gouvernance	4,70	6,82	

Indice parent :

Les scores sont sur une échelle de 0 à 10, 10 étant le meilleur.

«E» pour Environnement (changement climatique, ressources naturelles, pollution & déchets et opportunités environnementales)

«S» pour Social (ressource humaine, fiabilité des produits, opposition des parties prenantes et opportunités sociales)

«G» pour Gouvernance (gouvernance d'entreprise et comportement d'entreprise)

Source : Les données ESG brutes des entreprises sont fournies par l'agence MSCI

Empreinte Carbone

Emissions carbone par million d'euros investis

Total en tCO2 / M€ (Indice/Indice parent) :

Indice parent : -
Indice parent : 88,00



Indice parent :

Empreinte Carbone

Cet indicateur mesure les émissions du portefeuille en tonnes de CO2 équivalent par million d'euros investis.

Il est un indicateur des émissions induites par l'investissement dans ce portefeuille.

Définition des scopes :

- **Scope 1** : Ensemble des émissions directes provenant de sources détenues ou contrôlées par l'entreprise.

- **Scope 2** : L'ensemble des émissions indirectes induites par l'achat ou la production d'électricité, de vapeur ou de chaleur.

- **Scope 3** : Toutes les autres émissions indirectes, en amont et en aval de la chaîne de valeur. Pour des raisons de robustesse des données, Amundi a choisi d'utiliser les émissions provenant des activités en amont du scope 3 - Source : modèle EEI-O Trucost (modèle d'entrée/sortie étendu à l'environnement de Trucost).

Source : Les données sur émissions carbonees sont fournies par Trucost. Elles correspondent aux émissions annuelles des entreprises et sont exprimées en tonnes équivalent CO2, i.e. elles regroupent les six gaz à effet de serre définis dans le protocole de Kyoto dont les émissions sont converties en potentiel de réchauffement global (PRG) en équivalent CO2.

Label ISR



REPUBLIQUE FRANÇAISE

ACTIONS ■

Caractéristiques principales de la part (Source : Amundi)

Forme juridique	Fonds Commun de Placement (FCP) de droit français
Norme européenne	OPCVM
Société de gestion	Amundi Asset Management
Valorisateur	SOCIETE GENERALE
Dépositaire	SGSS - Paris
Commissaire aux comptes	Deloitte & Associés
Date de création de la classe	20/05/2014
Date de la première VL	20/05/2014
Devise de référence de la classe	EUR
Classification AMF	Actions internationales
Affectation des sommes distribuables	Capitalisation
Code ISIN	FR0011871078
Minimum de souscription marché secondaire	1 Part(s)
Périodicité de calcul de la VL	Quotidienne
Frais de gestion et autres coûts administratifs ou d'exploitation	0,65%
Clôture fiscale	Mars

Données de cotation de l'ETF (source : Amundi)

Place de cotation	Horaires de cotation	Devise	Mnémo	Ticker Bloomberg	iNAV Bloomberg	RIC Reuters	iNAV Reuters
Nyse Euronext Paris	9:00 - 17:30	EUR	PASI	PASI FP	PASIV	PASI.PA	PASIIV

Contact

Contact ETF vente

France & Luxembourg	+33 (0)1 76 32 65 76
Allemagne & Autriche	+49 (0) 800 111 1928
Italie	+39 02 0065 2965
Suisse (Allemand)	+41 44 588 99 36
Suisse (Français)	+41 22 316 01 51
Royaume-Uni	+44 (0) 20 7 074 9598
UNITED KINGDOM (Instit)	+44 (0) 800 260 5644
Pays-Bas	+31 20 794 04 79
Pays Nordiques	+46 8 5348 2271
Hong Kong	+65 64 39 93 50
Espagne	+34 914 36 72 45

Contact ETF Capital Market

Téléphone	+33 (0)1 76 32 19 93
Bloomberg IB Chat	Capital Markets Amundi ETF
	Capital Markets Amundi HK ETF

Contact ETF Courtiers

BNP Paribas	+33 (0)1 40 14 60 01
Kepler Cheuvreux	+33 (0)1 53 65 35 25

Contact Amundi

Amundi ETF
90 bd Pasteur
CS 21564
75 730 Paris Cedex 15 - France
Hotline : +33 (0)1 76 32 47 74
info@amundiETF.com

ACTIONS ■

Fournisseurs d'indices

Le FCP n'est en aucune façon sponsorisé, avalisé, vendu ou promu par MSCI Inc. (« MSCI »), ni par aucune filiale de MSCI, ni par aucune des entités impliquées dans l'établissement des indices MSCI. Les indices MSCI sont la propriété exclusive de MSCI et les indices MSCI sont des marques de MSCI ou de ses filiales et ont fait l'objet d'une licence accordée, pour certains besoins, à Amundi Asset Management. Ni MSCI, ni aucune filiale de MSCI, ni aucune des entités impliquées dans l'établissement ou le calcul des indices MSCI, ne fait aucune déclaration et n'émet aucune de garantie, expresse ou implicite, vis à vis des détenteurs d'actions du FCP ou plus généralement du public, quant à l'opportunité d'une transaction sur des parts de fonds commun de placement en général, ou les actions du FCP en particulier, ou la capacité de tout indice MSCI à répliquer la performance du marché actions global. MSCI ou ses filiales sont détenteurs de certains noms, marques déposées et des indices MSCI qui sont déterminés, composés et calculés par MSCI sans concertation avec Amundi Asset Management ou le FCP. Ni MSCI, ni aucune filiale de MSCI, ni aucune des entités impliquées dans l'établissement des indices MSCI, n'est tenu de prendre en considération les besoins de Amundi Asset Management ou des détenteurs d'actions du FCP pour déterminer, composer ou calculer les indices MSCI. Ni MSCI, ni aucune filiale de MSCI, ni aucune des entités impliquées dans l'établissement des indices MSCI ne prend aucune décision concernant la date de lancement, le prix, la quantité des actions du FCP, ou encore la détermination et le calcul de la formule permettant d'établir la valeur liquidative du FCP. Ni MSCI, ni aucune filiale de MSCI, ni aucune des entités impliquées dans l'établissement des indices MSCI, n'endosse aucune responsabilité ni obligation concernant l'administration, la gestion ou la commercialisation du FCP.

BIEN QUE MSCI OBTIENNE DES INFORMATIONS INTEGRES OU UTILISEES DANS LE CALCUL DES INDICES DE LA PART DE SOURCES QUE MSCI CONSIDERE COMME FIABLES, NI MSCI NI AUCUNE AUTRE PARTIE IMPLIQUEE DANS LA CREATION OU LE CALCUL DES INDICES MSCI NE GARANTIT L'EXACTITUDE ET/OU LA NATURE EXHAUSTIVE DES INDICES OU DE TOUTE DONNEE INCLUSE. NI MSCI NI AUCUNE AUTRE PARTIE IMPLIQUEE DANS LA CREATION D'UN CALCUL DES INDICES MSCI NE DONNE DE GARANTIE, EXPRESSE OU IMPLICITE, QUANT AUX RESULTATS QU'OBTIENDRA LE DETENTEUR D'UNE LICENCE MSCI. LES CLIENTS DUDIT LICENCE AINSI QUE LES CONTREPARTIES, LES PORTEURS DE PARTS DE FCP OU TOUTE AUTRE PERSONNE OU ENTITE, DE L'UTILISATION DES INDICES OU DE TOUTE DONNEES INCLUSES EN RELATION AVEC LES DROITS DONNES EN LICENCE OU POUR TOUTE AUTRE UTILISATION. NI MSCI NI AUCUNE AUTRE PARTIE NE DONNE DE GARANTIES EXPRESSES OU IMPLICITES ET MSCI REJETTE TOUTES GARANTIES SUR LA VALEUR COMMERCIALE OU SUR L'ADEQUATION POUR UNE UTILISATION SPECIFIQUE DES INDICES OU DES DONNEES INCLUSES. SANS PREJUDICE DE CE QUI PRECEDE, EN AUCUN CAS LA RESPONSABILITE DE MSCI OU DE TOUTE AUTRE PARTIE NE SERA ENGAGEE POUR DE QUELCONQUES DOMMAGES QUE CEUX-CI SOIENT DIRECTS, INDIRECTS OU AUTRE (Y COMPRIS LA PERTE DE RESULTATS) MEME EN CAS DE CONNAISSANCE DE L'EVENTUALITE DE TELS DOMMAGES.

Avertissement

Document simplifié et non contractuel, destiné à être remis exclusivement aux porteurs de parts. Les caractéristiques principales du fonds sont mentionnées dans sa documentation juridique, disponible sur le site de l'AMF ou sur simple demande au siège social de la société de gestion. La documentation juridique vous est remise avant toute souscription à un fonds. Investir implique des risques : les valeurs des parts ou actions des OPC sont soumises aux fluctuations du marché, les investissements réalisés peuvent donc varier tant à la baisse qu'à la hausse. Par conséquent, les souscripteurs des OPC peuvent perdre tout ou partie de leur capital initialement investi. Il appartient à toute personne intéressée par les OPC, préalablement à toute souscription, de s'assurer de la compatibilité de cette souscription avec les lois dont elle relève ainsi que des conséquences fiscales d'un tel investissement et de prendre connaissance des documents réglementaires en vigueur de chaque OPC. La source des données du présent document est Amundi sauf mention contraire. La date des données du présent document est celle indiquée en tête du document sauf mention contraire.

Certaines informations © 2021 MSCI ESG Research LLC. Reproduit avec permission. Bien que les fournisseurs d'informations d'Amundi, y compris, sans s'y limiter, MSCI ESG Research LLC et ses sociétés affiliées (les «Parties ESG»), obtiennent des informations (les «Informations») auprès de sources qu'elles jugent fiables, aucune des parties ESG ne garantit ni l'originalité, l'exactitude et / ou l'exhaustivité des données contenues dans le présent document et déclinent expressément toutes les garanties expressees ou implicites, y compris celles de qualité marchande et d'adéquation à un usage particulier. Les informations ne peuvent être utilisées que pour votre usage interne, ne peuvent être reproduites ou rediffusées sous quelque forme que ce soit et ne peuvent pas être utilisées comme base ou composante de tout instrument financier, produit ou indice. De plus, aucune des informations ne peut être utilisée en soi pour déterminer quels titres acheter ou vendre ou quand les acheter ou les vendre. Aucune des parties ESG ne sera tenue responsable des erreurs ou omissions en relation avec les données contenues dans le présent document, ni de toute responsabilité pour tout dommage direct, indirect, spécial, punitif, consécutif ou tout autre dommage (y compris les profits perdus), même en cas de notification de la possibilité de tels dommages.