

Obligations

28 février 2022

**Catégorie d'actions**

[P Distributing] Tous les investisseurs

**Objectif du fonds**

L'objectif du Fonds consiste à répliquer la performance du marché des obligations d'État libellées en euro.

**Stratégie d'investissement**

La politique d'investissement du Fonds consiste à répliquer la performance de l'Indice FTSE EMU Government Bond (ou tout autre indice déterminé de temps à autre par les Administrateurs pour répliquer dans une large mesure le même marché que l'Indice) d'aussi près que possible tout en cherchant à minimiser autant que possible l'écart de suivi entre la performance du Fonds et celle de l'Indice.

L'Indice mesure la performance des marchés des obligations d'État libellées en euro. Les titres doivent avoir un taux fixe et être notés « investment grade » comme le stipule la méthodologie de l'Indice.

**Indice**

FTSE EMU Government Bond Index

**Structure**

Investment Company

**Conforme à UCITS****Domicile**

Luxembourg

**Fiche technique**

<b>ISIN</b>	LU0963596084	
<b>Valeur liquidative</b>	11,24 EUR au 28 février 2022	
<b>Devise</b>	EUR	
<b>Actif net(en millions)</b>	540,57 EUR au 28 février 2022	
<b>Date de lancement</b>	28 février 2014	
<b>Style de gestion</b>	Indiciel	
<b>Zone</b>	Economic Monetary Union/ Eurozone	
<b>Règlement/livraison</b>	Cycle de règlement des rachats, DD+2 ; Cycle de règlement des souscriptions, DD+2	
<b>Délai de notification</b>	11 h 00 (heure d'Europe centrale) le JN	
<b>Valorisation</b>	Clôture journalière du marché	
<b>Swing Factor<sup>1</sup></b>		
<b>Souscription</b>	0,02%	
<b>Rachat</b>	0,00%	
<b>Souscription initiale</b>	EUR 50,00	
<b>Souscriptions ultérieures</b>	EUR 50,00	
<b>Frais de Gestion</b>	0,3%	
<b>Actuel TER</b>	0,40%	
<b>Commission</b>	<b>Souscription</b>	<b>Rachat</b>
<b>Acquise au fonds</b>	N/A	Maximum 2%

<sup>1</sup> Indicatif à la date de cette fiche informative, sujet à modification

**Performance**

Annualisé	Indice	Fonds Brut	Ecart	Fonds Net	Ecart
1 An (%)	-3,93	-3,97	-0,04	-4,37	-0,44
3 Ans (%)	1,40	1,40	0,00	1,03	-0,37
5 Ans (%)	1,36	1,37	0,01	0,99	-0,37
Depuis début (%)	2,56	2,57	0,01	2,20	-0,36
<b>Cumulé</b>					
1 Mois (%)	-1,92	-1,92	0,00	-1,95	-0,03
3 Mois (%)	-4,54	-4,55	0,00	-4,66	-0,12
1 An (%)	-3,93	-3,97	-0,04	-4,37	-0,44
3 Ans (%)	4,25	4,26	0,01	3,12	-1,13
5 Ans (%)	7,00	7,05	0,05	5,04	-1,96
Depuis début (%)	22,38	22,51	0,13	18,99	-3,39
<b>Calendrier</b>					
2022 (year to date)	-2,93	-2,93	-0,01	-3,00	-0,07
2021	-3,54	-3,58	-0,03	-3,94	-0,40
2020	5,03	5,05	0,02	4,67	-0,36
2019	6,72	6,75	0,03	6,38	-0,33
2018	0,88	0,88	0,01	0,53	-0,35

**Les performances passées constituent une information et ne préjugent pas de l'évolution future. Investir implique des risques, dont le risque de perte de capital.**

Les chiffres de performance contenus dans ce document sont fournis sur une base brute et nette des frais de base. Les chiffres bruts de frais ne reflètent pas la déduction des frais de conseil ou autres susceptibles de réduire le rendement. Les rendements des indices reflètent les gains et pertes en capital, le revenu et le réinvestissement des dividendes. La performance comprend le réinvestissement des dividendes et les autres bénéfices des entreprises, et est calculée dans la devise indiquée dans la fiche détaillée du fond.

Les rendements de performance enregistrés depuis le lancement seront partiels pour l'année civile, si la date de lancement du Fonds en question, ou la date de lancement du Fonds auquel est liée la performance historique (la date retenue étant la plus proche) est incluse dans cette période.

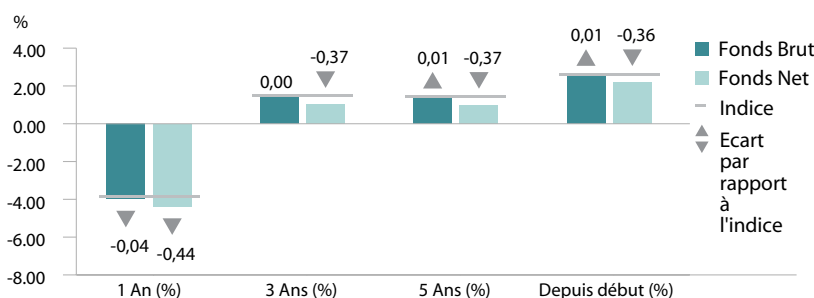
La méthode de calcul des rendements en valeur ajoutée peut faire apparaître des écarts d'arrondis.

Lorsque le Fond est fermé conformément à son calendrier officiel concernant la Valeur liquidative (VL), mais avec une partie significative des prix des titres sous-jacents pouvant néanmoins être déterminée, une VL technique est calculée. La performance passée indiquée ici a donc été calculée à l'aide d'une VL technique lorsque cela s'est avéré nécessaire, ainsi que la VL officielle du Fonds pour chaque autre jour ouvrable sur la période concernée.

Veillez noter que l'indice de référence était l'indice Barclays Euro Treasury Bond jusqu'au 12 septembre 2013.

Source: SSGA.

Toutes les données sont au 28/02/2022

**Performance annualisée****Caractéristiques du fonds**

	Fonds	Indice
Nombre de Lignes*	352	360
Average Yield To Worst (%)	0,48	0,48
Taux de Rendement (%)	0,48	0,49
Rendement Actuel (%)	2,05	2,08
Coupon moyen (%)	2,07	2,10
Option Adjusted Spread (Bps)	55,70	55,92
Duration effective (Ans)	8,43	8,45
Maturité moyenne (Ans)	9,89	9,91
Convexité Effective	1,39	1,39
Qualité de crédit moyenne	A1	A1

**Ratios**

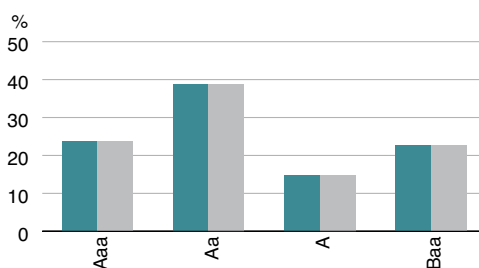
	3 Ans
Ecart type (%)	4,63
Erreur de suivi (%)	0,02
Bêta	1,00

\* Le nombre d'émetteurs peut aussi inclure les positions de cash.

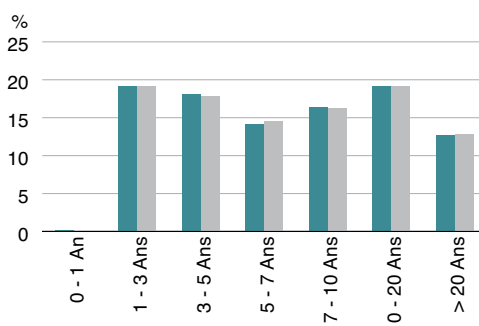
Répartition par pays	Fonds (%)	Indice (%)
France	25,78	25,83
Italie	22,60	22,64
Allemagne	18,80	18,80
Espagne	14,79	14,82
Belgique	5,82	5,84
Pays-Bas	4,82	4,84
Autriche	3,62	3,63
Irlande	2,04	2,04
Finlande	1,55	1,56
Union européenne	0,17	-
<b>Total</b>	<b>100,00</b>	<b>100,00</b>

Répartition qualité crédit	Fonds (%)	Indice (%)
Aaa	23,79	23,65
Aa	38,81	38,90
A	14,79	14,82
Baa	22,60	22,64
<b>Total</b>	<b>100,00</b>	<b>100,00</b>

Répartition sectorielle	Fonds (%)	Indice (%)
Dettes Souveraines	99,83	100,00
Monétaire	0,17	-
<b>Total</b>	<b>100,00</b>	<b>100,00</b>



Répartition maturité	Fonds (%)	Indice (%)
0 - 1 An	0,17	-
1 - 3 Ans	19,18	19,17
3 - 5 Ans	18,12	17,92
5 - 7 Ans	14,20	14,60
7 - 10 Ans	16,41	16,30
10 - 20 Ans	19,23	19,20
> 20 Ans	12,69	12,80



Source : SSGA.

Les caractéristiques, Répartition qualité crédit, allocations par pays et secteurs représentés le sont à la date indiquée en haut de la fiche produit et sont susceptibles de changer.

Dans l'allocation par pays, le terme « Autre » désigne la consolidation de tous les pays qui ne sont pas déjà inclus dans le top 10 du Compartiment.

La qualité du crédit est basée sur une moyenne de Moody's, S&P et Fitch.

**VEUILLEZ NOTER QUE LE DÉTAIL COMPLET DES PARTICIPATIONS SOUS-JACENTES DU FONDS SE TROUVE SUR WWW.SSGA.COM**

**Communiqué commercial – Accès général. À l'usage exclusif des clients professionnels.**

**Ce document sert à des fins d'informations privées.** Les informations fournies ne constituent pas des conseils d'investissement tel que ce terme est défini dans la Directive concernant les marchés d'instruments financiers (2014/65/UE) ou dans la réglementation suisse applicable et elles ne doivent pas être invoquées en tant que telles. Il n'y a aucune représentation ou garantie quant à l'exactitude de ces informations et State Street décline toute responsabilité vis-à-vis des décisions fondées sur celles-ci.

Les compartiments ne sont pas disponibles pour les investisseurs américains. **Veillez consulter la dernière mise à jour du Document d'information clé pour l'investisseur (DICI), ainsi que le Prospectus du Fond avant toute décision d'investissement. La version anglaise la plus récente du Prospectus et du DICI sont consultables à l'adresse [www.ssga.com](http://www.ssga.com). Une synthèse des droits des investisseurs est disponible ici : <https://www.ssga.com/library-content/products/fund-docs/summary-of-investor-rights/ssga-investors-rights-summary-template-non-etf-Lux.pdf> Veillez noter que la Société de gestion peut décider de mettre fin aux dispositions relatives à la commercialisation et procéder à la dénotification conformément à l'art. 93a de la directive 2009/65/CE.**

Cette communication est destinée aux clients professionnels (ce qui inclut les Contreparties éligibles) qui sont considérés comme à la fois compétents et expérimentés en matière d'investissements.

**Les informations fournies ne constituent pas des conseils d'investissement tel que ce terme est défini dans la Directive concernant les marchés d'instruments financiers (2014/65/UE) ou dans la réglementation suisse applicable et elles ne doivent pas être invoquées en tant que telles. Cela signifie que cette communication marketing (a) n'a pas été préparée conformément aux exigences juridiques visant à promouvoir l'indépendance de la recherche en investissement (b) n'est pas soumise à une interdiction de transactions quelconque avant la diffusion de la recherche en investissements.**

**Cet organisme de placement collectif et son distributeur sont agréés par l'Autorité fédérale suisse de surveillance des marchés financiers (FINMA) conformément à la Loi fédérale suisse sur les placements collectifs de capitaux (« LPCC », ou « CISA » en anglais) et à l'Ordonnance suisse sur les placements collectifs de capitaux (« OPCC », ou « CISO » en anglais). L'organisme de placement collectif est structuré sous forme d'Organisme de placement collectif en valeurs mobilières (OPCVM) sous le régime de la législation du Luxembourg, et agréé comme OPCVM par la Commission de surveillance du secteur financier (CSSF). Les futurs investisseurs peuvent se procurer le prospectus actuel, les statuts constitutifs, le DICI ainsi que les derniers rapports annuel et semestriel, sans frais, auprès du Représentant suisse et Agent payeur, State Street Bank International GmbH, Munich, Zurich Branch, Beethovenstrasse 19, 8027 Zurich.**

© 2020 Morningstar, Inc. Tous droits réservés. Les informations contenues ici : (1) sont propriété exclusive de Morningstar et/ou de ses fournisseurs de contenus d'informations ; (2) ne sauraient être recopiées ou distribuées ; et (3) ne sont pas forcément exactes, exhaustives ou à jour. Ni Morningstar, ni ses fournisseurs de contenus d'informations ne sauraient être tenus responsables de tout préjudice ou de toute perte résultant de l'utilisation de ces informations.

Ce travail ne saurait être reproduit, copié ou transmis en tout ou partie, ni son contenu communiqué à des tiers sans l'autorisation écrite de SSGA.

**Pour plus d'informations**

Visitez notre site web [www.ssga.com](http://www.ssga.com) ou contactez un bureau SSGA.

**SSGA Belgium**

+32 (0) 2 663 2016

**SSGA France**

+33 (0) 1 44 45 40 48

**SSGA Germany**

+49 (0) 89 55878 999

**SSGA Ireland**

+353 (1) 776 3188 / +353 (1) 776 3029

**SSGA Italy**

+39 02 3206 6121

**SSGA Middle East & Africa**

+971 2 245 9000

**SSGA Netherlands**

+31 (0) 20 718 1701

**SSGA Switzerland**

+41 (0) 44 245 7099

**SSGA United Kingdom**

+44 (0) 20 3395 2333