

# JOHCM Global Opportunities Fund

## Synthèse

- Le Fonds vise à générer une appréciation du capital à long terme et des revenus grâce à la gestion active d'un portefeuille d'actions cotées du monde entier.
- Le Fonds adopte une stratégie de sélection des titres à forte conviction, sans aucune contrainte de suivre l'indice de référence.
- Les gestionnaires du fonds recherchent des opportunités là où le marché sous-estime la valeur créée par des entreprises bien gérées qui réinvestissent judicieusement pour générer des rendements composés durables.
- Classification SFDR: Article 8 ; veuillez cliquer [ici](#) pour plus de détails.
- Indice de référence : MSCI AC World Index
- L'utilisation de l'indice ne limite pas les décisions d'investissement du gestionnaire du fonds. Par conséquent, les participations du Fonds peuvent différer considérablement de la composition de l'indice.
- Veuillez consulter le [Prospectus/ DICI/DIC](#) pour de plus amples informations. Veuillez vous assurer de lire et de comprendre ces documents avant de procéder à un investissement et, dans la mesure du possible, solliciter l'avis d'un professionnel.

Part: B EUR

ISIN: IE00B80FZF09

## Informations sur le fonds

AUM du fonds	EUR 717,3 mio
AUM de la stratégie	EUR 5,6 mia
Date de lancement	29 juin 2012
Indice	MSCI AC World NR (ajusté à 12h00)
Nombre de lignes	41
Pays de domicile	Irlande
Structure du fonds	OPCVM
Libellé en	EUR
Heure de valorisation	12h00 (heure de Dublin)
SFDR	Article 8

L'AUM de la stratégie est actualisé trimestriellement et correspond au total des actifs sous gestion le 30 juin 2024.

## Gérants du fonds



### Ben Leyland

Gérant Senior

B. Leyland gère le fonds depuis son lancement. Il a rejoint JOHCM en 2006 et il a 22 ans d'expérience dans le secteur financier.



### Robert Lancastle

Gérant Senior

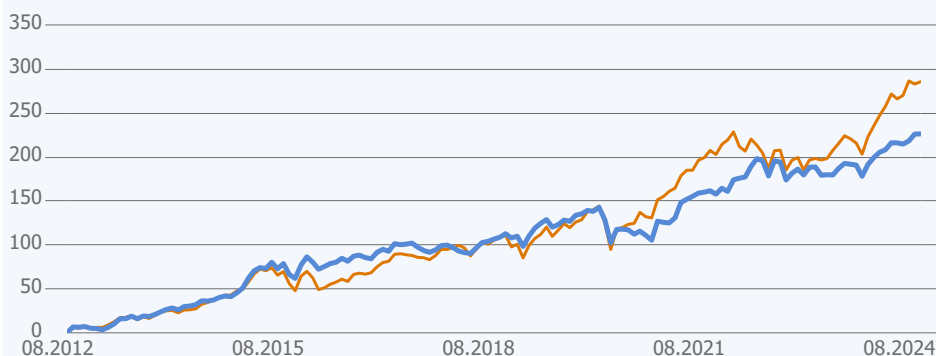
R. Lancastle s'occupe du Fonds depuis son lancement. Il a rejoint JOHCM en 2012 et il a 16 ans d'expérience dans le secteur financier.



## Informations sur la performance

### Rendement depuis le lancement (%)

■ Fonds - Part B en EUR  
■ Indice de référence



## Historique du rendement

	Depuis le lancement							Cumulé	Annualisé*
	1 mois	3 mois	1 an	3 ans	5 ans	10 ans			
B EUR	0,07	3,71	11,85	24,77	43,95	133,03	226,24	10,20	
Indice	0,70	4,22	20,22	25,44	75,71	174,97	285,62	11,72	
Quartile**	3	2	3	1	3	2	2	-	

## Performance discrète sur 12 mois jusqu'à fin août

Période se terminant le	08.24	08.23	08.22	08.21	08.20
Part B en EUR	11,85	-0,83	12,48	21,34	-4,92

### La performance passée ne constitue pas une garantie de la performance future.

La valeur d'un investissement, de même que tout revenu qu'il génère, peut varier à la hausse comme à la baisse en raison des fluctuations des marchés et des changes. Il est donc possible que vous ne récupérez pas le montant investi au départ. Pour plus d'informations sur les risques, veuillez vous référer au DIC du Fonds et/ou au Prospectus. Investir dans des sociétés de marchés émergents implique un risque plus élevé que d'investir dans des sociétés de pays développés ou de marchés de valeurs mobilières développés. Les marchés émergents peuvent avoir des systèmes juridiques et politiques moins stables, ce qui peut avoir une influence sur la garde et la valeur des actifs. Les investissements du fonds comprennent des actions de sociétés de petite capitalisation, qui ont tendance à être négociées moins souvent et à des volumes plus faibles que les grandes sociétés, ce qui les rend potentiellement moins liquides et plus volatiles. La commission de gestion annuelle est prélevée sur le capital du fonds, ce qui permet d'augmenter les revenus du fonds mais peut limiter ou éroder son potentiel de croissance du capital.

VL de la part B en EUR, revenu net réinvesti, nette de frais. La part B en EUR a été lancée le 29 juin 2012. La performance des autres parts peut varier et est disponible sur demande.

\*Annualisé depuis le lancement. \*\*Se réfère au classement du fonds dans un groupe de fonds de référence composé de tous les fonds classés Global Equity par l'Investment Association (« IA ») ou Lipper Global. Les fonds inclus peuvent être domiciliés au Royaume-Uni, en Irlande ou au Luxembourg. Le classement de Lipper concerne la part A en GBP.



## Analyse du portefeuille (%)

Données au 31 août 2024

### 20 Principales participations

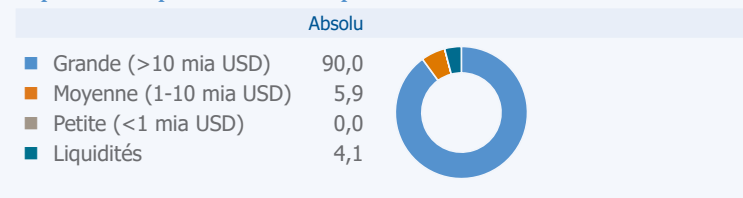
	Absolu
UnitedHealth	4,0
Philip Morris International	4,0
Compass	3,9
Intact Financial	3,9
Sempra Energy	3,7
CRH	3,6
Deutsche Börse	3,5
Atmos Energy	3,4
Merck	3,3
Shell	3,2
Sanofi	3,2
CMS Energy	3,0
Thermo Fisher Scientific	2,7
Intercontinental Exchange	2,6
GXO Logistics	2,5
Thales	2,5
Infineon	2,5
Elevance Health	2,4
Microsoft	2,1
Cameco	2,1
<b>Total</b>	<b>62,1</b>

Veuillez noter qu'il se peut que la répartition totale n'atteigne pas 100,00 % en raison des arrondis.

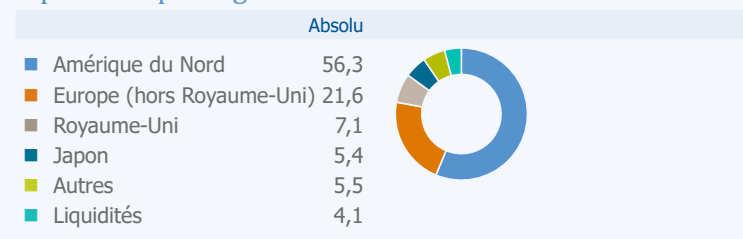
### Répartition par secteur

	Absolu
Santé	19,0
Finance	15,2
Technologies de l'information	13,1
Biens de consommation de base	10,8
Services publics	10,2
Industrie	10,2
Consommation discrétionnaire	5,9
Énergie	5,3
Matériaux	4,9
Services de communication	1,4
Liquidités	4,1

### Répartition par taille de capitalisation



### Répartition par région



## Les notation et la distinction du fonds



La notation sont datés du 31.03.2024. Copyright © 2024 Morningstar, inc. Tous droits réservés. Les informations figurant dans le présent document : (1) sont la propriété de Morningstar et/ou de ses fournisseurs de contenu ; (2) ne peuvent être ni reproduites, ni distribuées ; et (3) ne sont pas réputées comme étant exactes, complètes ou à jour. Ni Morningstar, ni ses fournisseurs de contenu ne seront tenus responsables des pertes ou des dommages éventuels découlant de l'utilisation de ces informations. La performance passée ne constitue pas une garantie de la performance future. Vous trouverez des informations plus détaillées sur le classement des médaillés de Morningstar, y compris sa méthodologie, sur le site <https://shareholders.morningstar.com/investor-relations/governance/Compliance--Disclosure/default.aspx>

## Informations sur les parts (Des informations complémentaires sur d'autres classes de parts sont communiquées sur demande)

	ISIN	SEDOL	Bloomberg	WKN	Droits d'entrée	FdG	TFE	Investissement minimal*
A EUR	IE00B7MR5575	B7MR557	JOHGOEI	A1JZQG	Jusqu'à 5 %	0,75%	0,81%	£1.000
B EUR	IE00B80FZF09	B80FZF0	JOHGOER	A1JZQH	Jusqu'à 5 %	1,50%	1,56%	£1.000

**Commission de surperformance:** Lorsque la VNI est supérieure à la VNI ajustée à l'indice (telle que définie dans le Supplément du Fonds) sur une base annuelle, une commission de performance de 15 % est payable sur le montant excédentaire. Cette commission est calculé chaque jour. Toute sous-performance est reportée.

TFE au 30 août 2024.

\*D'autres montants équivalents dans d'autres devises s'appliquent.

## Informations Importantes

Publié et approuvé au Royaume-Uni par J O Hambro Capital Management Limited (« JOHCM »), qui est autorisé et réglementé par la Financial Conduct Authority. Siège social : Level 3, 1 St James's Market, Londres, SW1Y 4AH. Publié dans l'Union Européenne par PERPETUAL INVESTMENT SERVICES EUROPE LIMITED (« PISEL ») qui est approuvée par la Banque centrale d'Irlande. Siège social : 24 Fitzwilliam Place, Dublin 2, Irlande D02 T296. Toutes les références à JOHCM ci-dessous désignent soit JOHCM soit PISEL, en fonction du contexte. Perpetual Group est une marque commerciale de JOHCM et PISEL.

Il s'agit d'un document commercial. Avant toute décision d'investissement, veuillez lire le prospectus du fonds et les Documents d'Informations clés pour l'investisseur (DICI) / les Feuilles d'information de base (FIB).

Ces documents sont disponibles en anglais sur le site [www.johcm.com](http://www.johcm.com) et aux adresses mentionnées ci-dessus auprès de PISEL ou, pour les investisseurs britanniques, JOHCM.

Des informations sur les droits des investisseurs peuvent être trouvées [ici](#).

La distribution de ce document dans d'autres juridictions que celles citées plus haut peut être limitée par la loi (« Juridictions soumises à restriction »). Par conséquent, ce document n'est pas censé être distribué dans des Juridictions soumises à restriction et ne doit pas être transmis à ou copié pour une personne d'une telle juridiction.

L'enregistrement des fonds décrits dans ce document peut être retiré par JOHCM à sa discrétion et en tant que de besoin.

L'investissement promu concerne l'acquisition de parts dans un fonds et non les actifs sous-jacents.

La performance passée ne constitue pas une garantie de la performance future. La valeur d'un investissement, de même que tout revenu qu'il génère, peut varier à la hausse comme à la baisse en raison des fluctuations des marchés et des taux de change. Il est donc possible que vous ne récupériez pas le montant investi au départ.

Investir dans des sociétés de pays émergents implique un risque plus élevé que d'investir dans des sociétés de pays développés ou de marchés de valeurs mobilières développés. Les marchés émergents peuvent avoir des systèmes juridiques et politiques moins stables, ce qui peut avoir une influence sur la garde et la valeur des actifs.

Les investissements comprennent des actions de sociétés de petite capitalisation, qui ont tendance à être négociées moins souvent et à des volumes plus faibles que les grandes sociétés, ce qui les rend potentiellement moins liquides et plus volatiles.

Les informations dans ce document (y compris les opinions qui y sont exprimées) sont uniquement présentées à titre informatif. Elles ne constituent donc pas une quelconque recommandation.

Les informations contenues dans ce document ne constituent pas, ni ne font partie d'une offre de vente ou d'émission, ni d'une invitation à faire une offre d'achat ou de souscription des parts des fonds ou stratégies qui y sont décrits. Ce document, en tout ou en partie, ou sa distribution, ne saurait constituer la base d'un quelconque contrat ou servir de référence dans le cadre d'un tel contrat.

Les appels téléphoniques passés à ou reçus de JOHCM et JOHCI

peuvent être enregistrés. Vous trouverez de plus amples informations sur le traitement des données personnelles dans la déclaration de confidentialité de JOHCM publiée sur son site Internet : [www.johcm.com](http://www.johcm.com).

J O Hambro® and JOHCM® sont des marques déposées de JOHCM.

Sources pour toutes les données : JOHCM/Lipper/MSCI Group (sauf mention contraire).

FE Alpha Manager. Les évaluations fournies par FE ne sont pas des conseils d'investissement et ne doivent pas constituer le seul argument fondant les décisions d'investissement. Tous droits réservés. © 2023 FE.

Les informations de MSCI sont réservées à votre usage interne et ne doivent être ni reproduites ni rediffusées sous quelque forme que ce soit et ne sauraient servir de base à, ni être employées comme composante d'instruments financiers, produits ou indices, quels qu'ils soient. Aucune des informations de MSCI n'est destinée à constituer des conseils sur des investissements ou une recommandation de prendre (ou de s'abstenir de prendre) une quelconque décision d'investissement. On ne saurait donc y prêter foi à ce titre. Les données historiques et les analyses ne doivent pas être interprétées comme une indication ou garantie d'une quelconque analyse, prévision ou anticipation de performances futures. Les informations de MSCI sont fournies en l'état, et leur utilisateur assume la totalité des risques découlant de l'emploi qui en est fait. MSCI, ses sociétés affiliées et toutes les autres personnes participant à ou concernées par la compilation, le calcul ou la création de l'une ou l'autre information de MSCI (ci-après collectivement les « Parties MSCI ») déclinent expressément toute garantie (y compris, mais sans s'y limiter, toute garantie d'originalité, d'exactitude, d'exhaustivité, d'actualité, d'absence de contrefaçon, de qualité marchande et d'adéquation à une finalité particulière) pour ce qui a trait à ces informations. Sans porter préjudice à ce qui précède, aucune des Parties MSCI, quelles que soient les circonstances, ne pourra être tenue pour responsable d'un quelconque dommage direct, indirect, particulier, accessoire ou de toute autre nature que ce soit, non plus que d'un quelconque préjudice moral assorti d'une pénalité et d'un préjudice indirect (y compris, mais sans s'y limiter, un manque à gagner). ([www.msci.com](http://www.msci.com))

## Contact

Frédéric Lejeune

Directeur France, Belgique, Luxembourg, Monaco et Genève

M: +33 6 03 15 18 41

E: [flejeune@johcm.com](mailto:flejeune@johcm.com)

Anastasia Druais

Responsable Clientèle

M: +33 6 47 10 57 47

E: [adruais@johcm.com](mailto:adruais@johcm.com)