



DORVAL MANAGEURS EUROPE

PROSPECTUS OPCVM relevant de la Directive 2009/65/CE
Mise à jour au 24 mai 2024



I. CARACTERISTIQUES GÉNÉRALES

1. Forme de l'OPCVM

Fonds Commun de Placement (FCP)

2. Dénomination

Dorval Manageurs Europe (le « Fonds » ou le « FCP »)

3. Forme juridique et état membre dans lequel l'OPCVM a été constitué

Fonds Commun de Placement (FCP) de droit français, constitué en France, relevant de la directive européenne 2009/65/CE.

4. Date de création et durée d'existence prévue

Le Fonds a été agréé le 13 mai 2011 par l'Autorité des Marchés Financiers. Il a été créé le 30 juin 2011 pour une durée de 99 ans (quatre-vingt-dix-neuf ans).

5. Synthèse de l'offre de gestion

Parts	Caractéristiques					
	Code ISIN	Distribution des sommes distribuables	Devise de libellé	Souscripteurs concernés	Montant minimum de souscription	Souscription ultérieure minimale
Part R (C)	FR0011038785	Capitalisation	EUR	Tout souscripteur	Un millième de part	En millièmes de part
Part I (C)	FR0011059302	Capitalisation	EUR	Tout souscripteur	50 000 euros	En millièmes de part
Part N (C)	FR0013300225	Capitalisation	EUR	La souscription de cette part est réservée aux investisseurs souscrivant via des distributeurs ou intermédiaires : <ul style="list-style-type: none"> • Soumis à des législations nationales interdisant toutes rétrocessions aux distributeurs (par exemple Grande Bretagne et Pays-Bas) Ou <ul style="list-style-type: none"> • Fournissant un service de : <ul style="list-style-type: none"> • Conseil indépendant au sens de la réglementation européenne MIF 2 • Gestion individuelle de portefeuille sous Mandat. • et (ou) conseil non indépendant lorsqu'ils sont exclusivement rémunérés par leurs clients. 	Un millième de part	En millièmes de part
Part Q (C)	FR0013392248	Capitalisation	EUR	Réservée aux fonds de Dorval AM ou aux collaborateurs de Dorval AM	Un millième de part	En millièmes de part

6. Indication du lieu où l'on peut se procurer le règlement du FCP, le dernier rapport annuel, le dernier état périodique, ainsi que la composition des actifs :

Les derniers documents annuels, périodiques, le règlement du FCP ainsi que la composition des actifs sont adressés dans un délai de huit jours ouvrés sur simple demande écrite du porteur auprès de :

Dorval Asset Management
1, rue de Gramont 75002 PARIS
Tél : + 33 (0) 1 44 69 90 44

Fax : + 33 (0) 1 42 94 18 37

Email : Informations@dorval-am.com

Le prospectus et le DIC (Document d'Informations Clés) sont également disponibles sur le site : www.dorval-am.com

II. ACTEURS

1. Société de Gestion

Dorval Asset Management, société anonyme, 1, rue de Gramont, 75002 PARIS agréée par l'AMF en date du 14 juin 1993 sous le n° 93-08.

2. Dépositaires et conservateurs

Le dépositaire est CACEIS Bank, société anonyme, 89-91 rue Gabriel Péri, 92 120 MONTRouGE, et établissement de crédit agréé auprès du CECEI (devenu l'ACPR) le 1^{er} avril 2005.

Les fonctions du dépositaire recouvrent les missions, telles que définies par la Réglementation applicable, de la garde des actifs, de contrôle de la régularité des décisions de la Société de Gestion et de suivi des flux de liquidités des OPCVM.

Le dépositaire est indépendant de la Société de Gestion.

La description des fonctions de garde déléguées, la liste des délégataires et sous délégataires de CACEIS Bank et l'information relative aux conflits d'intérêt susceptibles de résulter de ces délégations sont disponibles sur le site de CACEIS : www.caceis.com.

Des informations actualisées sont mises à disposition des investisseurs sur demande.

Encadrement et gestion des conflits d'intérêts : des conflits d'intérêts potentiels peuvent être identifiés, notamment dans le cas où la Société de Gestion aurait avec Caceis Bank des relations commerciales autres que celles découlant de la fonction de dépositaire. Afin de gérer ces situations, la Société de Gestion a mis en place et met à jour régulièrement une politique de gestion des conflits d'intérêts destinée à prévenir les conflits d'intérêts qui pourraient découler de ces relations commerciales. Cette politique a pour objectif d'identifier et analyser les situations de conflits d'intérêts potentiels, et de gérer et suivre ces situations.

3. Commissaire aux comptes

PricewaterhouseCoopers Audit

61- 63 rue de Villiers, 92 200 NEUILLY-SUR-SEINE.

Signataire : Frédéric Sellam

4. Commercialisateurs

Dorval Asset Management, société anonyme, 1, rue de Gramont, 75002 PARIS.

Natixis Investment Managers, société anonyme, 43 avenue Pierre Mendès France, 75013 PARIS.

Les parts du Fonds sont admises à la circulation en Euroclear. Ainsi, certains commercialisateurs peuvent ne pas être mandatés ou connus de la Société de Gestion.

5. Délégué de la gestion administrative et comptable

CACEIS Fund Administration, société anonyme, 89-91 rue Gabriel Péri, 92 120 MONTRouGE.

L'activité principale du délégué de gestion comptable est tant en France qu'à l'étranger, la réalisation de prestations de service concourant à la gestion d'actifs financiers notamment la valorisation et la gestion administrative et comptable de portefeuilles financiers.

A ce titre, Caceis Fund Administration a été désigné par la Société de Gestion, en qualité de gestionnaire administratif et comptable par délégation pour la valorisation et l'administration

comptable du Fonds. Caceis Fund Administration a en charge la valorisation des actifs, l'établissement de la valeur liquidative du Fonds et des documents périodiques.

La Société de Gestion n'a pas identifié de conflit d'intérêt susceptible de découler de ces délégations.

6. Centralisateur

CACEIS Bank, société anonyme, 89-91 rue Gabriel Péri, 92 120 MONTROUGE.

Le dépositaire est également chargé, par délégation de la Société de Gestion, de la tenue du passif de l'OPCVM, qui recouvre la centralisation des ordres de souscription et de rachat de part ou action ainsi que la tenue du compte émission des parts du Fonds.

III. MODALITÉS DE FONCTIONNEMENT ET DE GESTION

1. Caractéristiques générales

a. Caractéristiques des parts

Codes ISIN :

Part R : FR0011038785

Part I : FR0011059302

Part N : FR0013300225

Part Q : FR0013392248

b. Nature du droit attaché à la catégorie d'actions

Chaque porteur de part dispose d'un droit de copropriété sur les actifs du fonds commun de placement proportionnel au nombre de parts détenues.

c. Tenue du passif

La tenue du passif est assurée par le dépositaire CACEIS Bank. Il est précisé que l'administration des parts est effectuée chez Euroclear France.

d. Droits de vote

S'agissant d'un FCP, aucun droit de vote n'est attaché aux parts, les décisions étant prises par la Société de Gestion.

e. Forme des parts

Les parts sont émises aux porteurs.

f. Décimalisation éventuellement prévue

Les souscriptions et les rachats sont possibles dès le premier millième de part.

g. Date de clôture

L'exercice comptable est clos le jour de la dernière valeur liquidative du mois de décembre.

h. Indications sur le régime fiscal

Le Fonds est éligible au Plan d'Epargne en Actions (PEA).

Le Fonds en tant que tel n'est pas assujetti à l'imposition. Toutefois, les porteurs peuvent supporter des impositions du fait des revenus distribués par le Fonds, le cas échéant, ou

lorsqu'ils cèderont les titres de celui-ci. Le régime fiscal applicable aux sommes distribuées par le Fonds ou aux plus ou moins-values latentes ou réalisées par le Fonds dépend des dispositions fiscales applicables à la situation particulière de l'investisseur, de sa résidence fiscale et/ou de la juridiction d'investissement du Fonds.

Si l'investisseur n'est pas sûr de sa situation fiscale, il doit s'adresser à un conseiller ou un professionnel. Certains revenus distribués par le Fonds à des non-résidents en France sont susceptibles de supporter dans cet Etat une retenue à la source.

2. Dispositions particulières

a. Codes ISIN

Part R : FR0011038785
Part I : FR0011059302
Part N : FR0013300225
Part Q : FR0013392248

b. Classification

Actions des pays de l'Union européenne.

c. Objectif de gestion

A un horizon d'investissement supérieur à 5 ans et en s'appuyant sur une analyse fondamentale des sociétés cotées, l'objectif de gestion est de dégager une performance supérieure à celle de l'indice MSCI Pan Euro (Code Bloomberg MSDEPEUN Index), calculé dividendes nets réinvestis en investissant majoritairement sur des titres de l'Union européenne conformément aux critères du PEA et bénéficiant d'une approche des opportunités et des risques environnementaux, sociaux et de gouvernance (ESG).

d. Indicateur de référence

L'indicateur de référence est l'indice MSCI PAN EURO NR, calculé dividendes nets réinvestis.

Cet indicateur de référence permet à l'investisseur de qualifier la performance et le profil de risque qu'il peut attendre lorsqu'il investit dans le Fonds. Pour autant, l'univers d'investissement initial du Fonds n'est pas limité aux titres contenus dans l'indicateur de référence.

L'attention du souscripteur est attirée sur le fait que la composition du portefeuille pourra s'éloigner de celle de son indicateur de référence.

▪ Rappel concernant cette référence :

L'Indice MSCI Pan Euro NR est un indice de référence boursier calculé comme la moyenne arithmétique pondérée des capitalisations flottantes d'un échantillon de 200 actions représentatives du marché pan-européen. Les actions entrant dans la composition de l'indice sont sélectionnées pour leur capitalisation et leur liquidité. L'indice MSCI Pan Euro NR est calculé et publié par MSCI Barra. Le calcul de l'indice intègre les dividendes réinvestis nets. (Code Bloomberg MSDEPEUN Index).

Lien internet : <https://www.msci.com/>

A la date du prospectus, MSCI limited n'est pas inscrit sur le registre d'administrateurs et d'indices de référence tenu par l'ESMA.

Conformément au Règlement UE 2016/1011 du Parlement Européen et du Conseil du 8 juin 2016, la Société de Gestion dispose d'une procédure de suivi des indices de référence utilisés, décrivant les mesures à mettre en œuvre en cas de modification substantielle apportée à un indice ou de la cessation de fourniture de cet indice.

L'indice de référence tel que défini par le Règlement (UE) 2019/2088 (article 2 (22)) sur la publication d'informations en matière de durabilité dans le secteur des services financiers (dit « Règlement SFDR ») n'a pas vocation à être aligné aux ambitions environnementales ou sociales telles que promues par le Fonds.

e. Stratégie d'investissement

▪ Stratégies utilisées

Le Fonds s'appuie sur une gestion active, encadrée par la politique d'investissement socialement responsable (ISR) de la Société de Gestion et recherchant une surperformance par rapport à l'indicateur de référence. Le Fonds bénéficie du label ISR.

L'univers d'investissement initial est constitué d'actions européennes, notées sur des critères extra-financiers selon l'approche propriétaire de Dorval Asset Management. Il est décliné en périmètre d'investissement (2190 émetteurs) puis périmètre investissable (1737 émetteurs) après application de nos politiques de gestion des exclusions, de gestion des controverses et élimination des émetteurs dont la note environnementale et/ou sociale et/ou de gouvernance et/ou la note synthétique ESG est sous les minimum fixés. Les données chiffrées sont au 30/09/2023.

Le Fonds investira au moins 75% de son actif net dans des valeurs éligibles au PEA.

Le Fonds n'investira pas sur des titres émis sur des places émergentes.

La construction et la gestion du Fonds combinent approche financière et extra-financière et reposent sur :

1. Une identification des thématiques d'investissement considérées comme porteuses, i.e. s'inscrivant favorablement tant dans les grandes tendances (macro-économiques, sociétales et liées aux enjeux du développement durable) que dans la conjoncture (valorisation des classes d'actifs, dynamique de marché et contexte sectoriel)
2. Une sélection de valeurs au sein de ces thématiques d'investissement complétée par des titres retenus pour leur intérêt propre ; dans les deux cas et a fortiori pour le second, les valeurs retenues en portefeuille répondent aux critères définis par la Société de Gestion, présentés ci-après
3. Une répartition de ces valeurs dans le portefeuille, fondée sur une méthodologie propriétaire de notation établie depuis ces mêmes critères, également décrite ci-dessous

Une analyse de l'équilibre sectoriel, géographique voire de l'orientation de « styles de gestion » des investissements du Fonds est réalisée sans pour autant encadrer la construction du portefeuille. De même, faute de trouver en nombre suffisant des investissements correspondants à ces critères, les gestionnaires s'autoriseront à ne pas être totalement investis en actions et pourront en conséquence détenir des titres de créances et/ou des liquidités pour une proportion pouvant au maximum atteindre 25% de l'actif net.

La notation des valeurs combine trois analyses, chacune fondée sur un ensemble de critères :

1. Une analyse financière
2. Une analyse extra-financière
3. Une analyse du tandem « dirigeants / entreprises »

Chaque analyse est révisée a minima annuellement et actualisée au fil de l'eau en fonction d'informations et/ ou d'évènements relatifs à la vie des entreprises détenues en portefeuille.

La note synthétique issue de ces trois analyses permet de sélectionner les valeurs et leur poids dans le portefeuille du Fonds.

▪ L'analyse financière

Sur le plan financier, les gestionnaires concentreront leurs investissements sur des titres dont le cours de bourse ne reflète pas, selon eux, les perspectives de croissance et la valeur réelle de la société. En conséquence, la méthodologie de sélection des valeurs repose sur

une analyse qualitative et quantitative des éléments financiers passés et prospectifs, fondés sur les estimations des équipes de gestion selon l'approche « GARP » (« croissance à prix raisonnable »).

Les principaux critères pris en compte relevant de l'analyse financière, sont (exemples) :

- La croissance des bénéfices
- Le « Price Earnings to Growth », c'est-à-dire le PER de l'action rapporté à la croissance des bénéfices attendue
- La valeur d'entreprise rapportée à son bénéfice avant impôts et taxes (EBIT) et/ou à son bénéfice avant impôts, taxes et dotations aux amortissements et aux provisions (EBITDA)

A partir de ces critères, une note financière est attribuée pour chaque valeur et permet leur appréciation relative au sein du portefeuille. Cette note est une des composantes de la note finale de chaque valeur détenue par le Fonds.

▪ L'analyse extra-financière

Les critères environnementaux, sociaux et de gouvernance (ESG) sont directement intégrés au processus de gestion du Fonds, via une note ESG établie pour chaque valeur de l'univers d'investissement. La notation ESG participe à la fois à la définition de l'univers d'investissement éligible et comme deuxième composante de la note synthétique des valeurs dans la phase construction / gestion du portefeuille.

Pour réaliser ces deux étapes, les équipes de gestion et les analystes financiers et extra-financiers déterminent une note ESG pour chaque valeur. La note ESG attribuée à chaque émetteur, prend en compte parmi plus de 30 enjeux ESG, fondés sur un ensemble d'indicateurs qualitatifs et quantitatifs, ceux qui paraissent les plus significatifs pour la Société de Gestion. Chaque enjeu est apprécié selon les spécificités sectorielles, géographiques et de taille de capitalisation. Les principaux enjeux retenus sont (liste non exhaustive) :

- Enjeux environnementaux :
 - Emissions carbone
 - Traitement des déchets
 - Stress hydrique
 - Biodiversité et gestion des terres
 - Opportunités dans les technologies vertes et les énergies renouvelables
- Enjeux sociaux :
 - Gestion du travail
 - Gestion de la sécurité des collaborateurs
 - Gestion du capital humain
 - Protection des données personnelles
 - Qualité des produits
- Enjeux de gouvernance :
 - Respect des principes fondamentaux de la gouvernance d'entreprise (qualité du conseil d'administration – diversité, indépendance, compétences, représentativité –, alignement des intérêts avec les actionnaires, structure du capital, respect des minoritaires, qualité de la communication financière et de la comptabilité)
 - Lutte contre la corruption

L'approche retenue est de type « Best-In-Universe » qui consiste à privilégier les entreprises les mieux notées d'un point de vue extra-financier indépendamment de leur secteur d'activité. Puisque les secteurs qui sont dans l'ensemble considérés comme étant les plus vertueux seront davantage représentés, cette approche peut créer des biais sectoriels assumés.

Notre méthodologie repose en partie sur des données élémentaires provenant de fournisseurs externes de données¹. Ces données ne font pas systématiquement l'objet d'une vérification de leur qualité de la part de la Société de Gestion. Notre méthodologie place la Gouvernance au cœur de l'analyse ESG et peut donc minimiser certains risques/opportunités environnementaux ou sociaux. Le pilier « Gouvernance » représente a minima 50% de la note ESG, note issue de la méthodologie ISR propriétaire de Dorval Asset Management.

¹ Le détail des informations sur les fournisseurs de données utilisés est disponible dans le code de transparence de Dorval Asset Management disponible à l'adresse suivante : <https://www.dorval-am.com/investissement-responsable/notre-expertise-esg#Documentation-ESG>

Le taux d'analyse de notation extra-financière est de 90% minimum en capitalisation de l'actif net du placement collectif à l'exclusion des liquidités détenues à titre accessoire.

La définition de l'univers d'investissement d'actions éligibles repose sur le respect des principes extra financiers fondamentaux suivants :

- L'exclusion des sociétés qui enfreindraient la politique d'exclusion² de Dorval Asset Management
- L'exclusion des sociétés aux pratiques controversées (dont le non-respect des principes du Pacte Mondial des Nations Unies) en cohérence avec la politique de gestion des controverses³ de Dorval Asset Management
- L'exclusion de 20% de l'univers d'investissement est garantie par l'exclusion des sociétés les moins bien notées et de celles ayant une note éliminatoire sur au moins l'un des piliers, selon la méthodologie interne développée par Dorval Asset Management

La note extra-financière (entre 0 et 100, 100 étant la meilleure notation) est établie sur chacun des trois piliers, E (enjeux environnementaux), S (enjeux sociaux) et G (enjeux de gouvernance). Les émetteurs ayant une note environnementale ou sociale inférieure à 10 ou une note de gouvernance inférieure à 30 sont exclus de même que tous ceux dont la note extra-financière synthétique est inférieure à 40.

La sélection des émetteurs publics est opérée en fonction de la méthodologie interne développée par Dorval Asset Management des émissions souveraines⁴. Les pays du dernier quintile de notation sont exclus de l'univers d'investissement initial.

Les 10% de l'actif (hors liquidités) qui pourraient ne pas faire l'objet d'une analyse ISR correspondent d'une part aux OPC gérés par des entités autres que Dorval Asset Management et pour lesquels il pourrait y avoir une disparité des approches ESG/ISR assumée et d'autre part à des titres transitoirement non notés. En effet, le Fonds peut investir dans des émetteurs qui pourront à titre temporaire, ne pas être notés notamment dans le cadre d'une introduction en bourse.

L'approche retenue doit permettre également d'obtenir un meilleur résultat que l'univers d'investissement des titres éligibles sur les deux indicateurs d'intensité ESG suivants :

- **Intégration des critères RSE dans la rémunération des dirigeants** : pourcentage des entreprises qui intègrent des critères extra-financiers dans la rémunération des dirigeants pondéré du poids des sociétés présentes dans le périmètre étudié.
- **Mixité au sein des organes de gouvernance** : ratio femmes/hommes moyen dans les organes de gouvernance des sociétés concernées, en pourcentage du nombre total de membres

Parallèlement, la performance extra-financière du Fonds sera appréciée à travers la publication d'autres indicateurs environnementaux mais aussi sociaux et de gouvernance tels que (liste évolutive et non exhaustive) :

- **Note ESG** : notation extra-financière selon la méthodologie interne développée par Dorval Asset Management.
- **Intensité carbone (tCO₂e/M\$ de chiffre d'affaires)** : quantité en tonnes d'émissions de carbone Scope 1⁵ et 2⁶ (émissions directes) par million d'euros de chiffre d'affaires réalisé pondéré du poids des sociétés présentes dans le périmètre étudié. Cet indicateur ne tient pas compte du Scope 3⁷ (émissions indirectes).

² La politique d'exclusion de Dorval Asset Management est disponible à l'adresse suivante : <https://www.dorval-am.com/investissement-responsable/notre-expertise-esg#Documentation-ESG>

³ La politique de gestion des controverses de Dorval Asset Management est disponible à l'adresse suivante :

<https://www.dorval-am.com/investissement-responsable/notre-expertise-esg#Documentation-ESG>

⁴ Cf. paragraphe « VI. Notre Intégration des dimensions ESG » de la politique ISR de Dorval Asset Management (<https://www.dorval-am.com/investissement-responsable/notre-expertise-esg#Documentation-ESG>)

⁵ Les émissions de scope 1 concernent les émissions émises directement par l'entreprise dans le cadre de son activité

⁶ Les émissions de scope 2 concernent les émissions émises indirectement par l'entreprise via sa consommation en énergie

⁷ Les émissions de scope 3 concernent les émissions émises indirectement lors des différentes étapes du cycle de vie du produit (approvisionnement, transport, utilisation, fin de vie, etc.)

- **Objectifs de réductions des émissions de carbone :** pourcentage des entreprises ayant un objectif quantitatif et explicite de réduction de leurs émissions de carbone pondéré du poids des sociétés présentes dans le périmètre étudié.
- **Promotion de la diversité :** pourcentage des entreprises ayant mis en place des actions pour développer la diversité au sein de leurs effectifs pondéré du poids des sociétés présentes dans le périmètre étudié.
- **Taux d'indépendance du Conseil d'Administration :** pourcentage des membres du Conseil d'Administration (CA) respectant les critères d'indépendance de MSCI pondéré du poids des sociétés présentes dans le périmètre étudié.
- **Intégration des critères RSE dans la rémunération des dirigeants (VR) :** le Fonds a pour objectif de présenter un pourcentage pondéré des entreprises qui intègrent des critères extra-financiers dans la rémunération des dirigeants supérieur à celui de l'indice de référence.
- **Signataires du Pacte Mondial de l'ONU (VR) :** le Fonds vise un pourcentage pondéré des sociétés ayant signé le Pacte Mondial de l'ONU supérieur à celui de l'indice de référence. La pondération évoquée est déterminée par le poids des valeurs dans le portefeuille en comparaison au poids des valeurs dans l'indice de référence.

▪ **L'analyse du tandem « dirigeants / entreprises »**

La sélection des valeurs en portefeuille s'appuie enfin sur une analyse fondée sur des critères qualitatifs et quantitatifs relatifs au dirigeant, à l'équipe dirigeante et aux instances de gouvernance. La Société de Gestion a défini 4 grands profils de managers : « les dauphins », « les parachutés », « les bâtisseurs » et « les héritiers » :

- « Dauphins » : ces dirigeants ont débuté dans la société qu'ils dirigent aujourd'hui ; dans la majorité des cas, ils ont plus de 10 ans d'expérience dans l'entreprise à un poste de direction dans un contexte international
- « Parachutés » : ils se voient confier le pouvoir à l'occasion d'une crise ; ces dirigeants sont à la tête d'un vivier de sociétés en retournement
- « Bâtisseurs » : véritables créateurs de niche, ils ont la capacité de détecter une ou plusieurs opportunités de croissance à long terme
- « Héritiers » : ils ont un lien familial avec le bâtisseur et assument la direction opérationnelle de l'entreprise ; ils démarrent souvent avec un déficit d'image qui n'est pas toujours justifié et sont souvent accompagnés dans leurs initiatives par un manager expérimenté

La méthode d'évaluation des dirigeants est construite à partir de l'analyse du parcours professionnel, du profil managérial et au travers de contacts directs réguliers. Les gérants évaluent les managers selon 5 critères qui mesurent leurs qualités intrinsèques ainsi que leur aptitude à délivrer dans la durée un surcroît de croissance autour de 2 notions : qualités de « développeur » et qualités de « gestionnaire ».

Ci-dessous la liste des critères évalués selon le type « développeur » et « gestionnaire » :

Qualités de « Développeur »	Qualités de « Gestionnaire »
Compétence métier / expérience et réseau relationnel / connaissance de l'environnement concurrentiel	Charisme / capacité à s'entourer / track record
	Capacité d'exécution / culture de la marge
Maîtrise de la croissance	Implication dans le capital / convergence d'intérêts

La note « Managers » est la troisième composante de la note finale de chaque valeur détenue par le Fonds.

▪ **Règlement (UE) 2019/2088 sur la publication d'informations en matière de durabilité dans le secteur des services financiers (dit « Règlement Disclosure »)**

En tant qu'acteur des marchés financiers, la Société de gestion du Fonds est soumise au Règlement 2019/2088 du 27 novembre 2019 sur la publication d'informations en matière de durabilité dans le secteur des services financiers (dit « Règlement Disclosure »). Ce Règlement établit des règles harmonisées pour les acteurs des marchés financiers relatives à la transparence en ce qui concerne l'intégration des risques en matière de durabilité (article 6

du Règlement), la prise en compte des incidences négatives en matière de durabilité, la promotion des caractéristiques environnementales ou sociales dans le processus d'investissement (article 8 du Règlement) ou les objectifs d'investissement durable (article 9 du Règlement).

Le Fonds est classé « Article 8 » selon cette classification.

- **Information sur la prise en compte par la Société de Gestion des principales incidences négatives des décisions d'investissement sur les facteurs de durabilité :**

Les principales incidences négatives des décisions d'investissement de la Société de Gestion sur les facteurs de durabilité telles que définies dans l'article 7 du Règlement 2019/2088 sur la publication d'informations en matière de durabilité dans le secteur des services financiers (dit « Règlement Disclosure » ou « SFDR »), à savoir les questions environnementales, sociales et de personnel, le respect des droits de l'homme et la lutte contre la corruption et les actes de corruption, sont prises en compte.

Par ailleurs, les enjeux ESG intégrés dans le processus d'investissement sont détaillés dans la politique d'investissement de ce prospectus. Le détail des engagements ESG de la Société de Gestion est disponible dans les politiques relatives à l'investissement responsable disponibles sur son site Internet : <https://www.dorval-am.com/investissement-responsable/notre-expertise-esg#Documentation-ESG>

Le détail des informations pré-contractuelles sur les caractéristiques environnementales ou sociales est disponible en annexe.

- **Règlement (UE) 2020/852 sur l'établissement d'un cadre visant à favoriser les investissements durables et modifiant le règlement (UE) 2019/2088 (dit « Règlement Taxonomie ou Taxinomie ») :**

Le règlement européen 2020/852 dit « Taxonomie ou Taxinomie » fixe les critères permettant de déterminer si une activité économique est « durable » sur le plan environnemental dans l'Union européenne. Selon ce règlement, une activité peut être considérée comme « durable » si elle contribue substantiellement à l'un des 6 objectifs environnementaux fixés par ce règlement comme notamment l'atténuation et l'adaptation au changement climatique, la prévention et la réduction de la pollution ou la protection et la restauration de la biodiversité et des écosystèmes.

De plus, cette activité économique doit respecter le principe de « ne pas causer de préjudice important » (DNSH) à l'un des cinq autres objectifs du règlement Taxonomie ; elle doit également respecter les droits humains et sociaux garantis par le droit international (alignement sur les principes directeurs de l'OCDE et de l'Organisation des Nations unies relatifs aux entreprises et aux droits de l'homme) et doit être conforme aux critères d'examen technique établis par la Commission européenne.

Le processus de sélection des investissements sous-jacents du Fonds ne s'appuie pas sur les critères de l'Union européenne fixé par le règlement Taxonomie en matière d'activités économiques durables sur le plan environnemental. Pour autant, la politique ESG de Dorval AM peut conduire dans le futur à ce que le Fonds détienne des investissements alignés sur ces critères et soient donc considérés comme « durables ».

Le principe consistant à « ne pas causer de préjudice important » tel que défini par le Règlement (UE) 2020/852 ne s'applique pas aux investissements sous-jacents de ce produit financier.

Le Fonds ne s'engage pas à ce stade à investir dans une proportion minimale d'investissements dans des activités économiques considérées comme durables sur le plan environnemental au sens du Règlement Taxonomie et qui contribuent aux objectifs environnementaux de la Taxonomie.

Classification SFDR	Proportion minimum d'investissements durables au sens de SFDR hors liquidités et dérivés de couverture	Dans quelle mesure les investissements durables avec un objectif environnemental sont-ils alignés avec la taxonomie de l'UE ?			Ce produit financier prend-il en compte les principales incidences négatives sur les facteurs de durabilité ?
		Pourcentage minimum d'investissements alignés sur la taxonomie de l'UE	Part minimale des investissements dans les activités transitoires	Part minimale des investissements dans les activités habilitantes	
Article 8	40%	0%	0%	0%	Oui

■ **Description des actifs utilisés (hors dérivés)**

L'allocation se répartira entre :

- Des actions de l'Union européenne dans une fourchette de 75% à 130%, dont une exposition aux actions de l'Union européenne de 60% minimum.
- Instrument du marché monétaire et des titres de créances dans une fourchette de 0% à 25%.

● **Actions ou titres en capital et valeurs assimilées :**

Le Fonds étant éligible au PEA, il est investi en permanence à hauteur de 75% minimum en actions éligibles au PEA ou OPCVM français investissant au moins 75% de leur actif en titres éligibles au PEA.

Le Fonds s'engage à respecter un degré minimum d'exposition de 60% en actions de l'Union européenne.

Le Fonds peut être exposé au risque de change sur les devises de l'Union européenne, hors euro.

Au-delà du seuil des 75%, le Fonds pourra investir dans les devises autres que celles de l'Union européenne, mais l'exposition au risque de change sur les devises hors Union européenne sera couverte afin de ne jamais excéder 10%.

Les éventuels bons ou droits détenus suite à des opérations affectant les titres en portefeuille sont autorisés, le Fonds n'ayant pas vocation à acquérir en direct ce type d'actifs.

● **Titres de créances :**

Titres au minimum de notation Investment Grade (BBB-). La Société de Gestion s'appuie, pour l'évaluation du risque de crédit, sur ses équipes et sa propre méthodologie. Les titres composant le portefeuille répondent à des contraintes de « rating » (notation) telles que décrites ci-après : notation Standard & Poor's ou équivalent.

Le Fonds s'autorise à investir sur l'ensemble des catégories d'obligations, notamment :

- Des emprunts émis ou garantis par un Etat membre de l'OCDE, par les collectivités territoriales d'un Etat membre de l'Union européenne ou partie à l'accord sur l'Espace économique européen, ou par un organisme international à caractère public dont un ou plusieurs Etats membres de l'Union européenne ou partie à l'accord sur l'Espace économique européen font partie, ou de titres émis par la CADES.
- Des obligations foncières,
- Des emprunts du secteur public ou semi-public,
- Des emprunts du secteur privé.

En cas de dégradation de la notation d'un émetteur en dessous de BBB-, la position sera cédée.

● **Actions ou parts d'autres OPCVM ou fonds d'investissement :**

Le Fonds peut détenir jusqu'à 10% de son actif en OPCVM français, OPCVM européens conformes à la directive n° 2009/65/CE et FIA autorisés à la commercialisation en France.

Les investissements en OPC actions seront réalisés sur des OPC investissant en titres de sociétés cotées de toutes capitalisations, majoritairement dans les pays de l'Union européenne. Il s'agit d'OPC classés :

- « Actions » ;
- « Fonds mixte » (selon la classification BCE) ;
- « Obligations et autres titres de créances libellés en euro » ;
 - « Monétaire » et/ou « monétaire à valeur liquidative variable court terme ».



OPCVM de droit français*	X
OPCVM de droit européen*	X
Fonds d'investissement à vocation générale de droit français*	X
Fonds professionnels à vocation générale de droit français respectant le droit commun sur les emprunts d'espèces (pas + de 10%), le risque de contrepartie, le risque global (pas + de 100%) et qui limitent à 100% de la créance du bénéficiaire les possibilités de réutilisation de collatéraux*	
FIA de droit européen ou fonds d'investissement de droit étranger faisant l'objet d'un accord bilatéral entre l'AMF et leur autorité de surveillance et si un échange d'information a été mis en place dans le domaine de la gestion d'actifs pour compte de tiers*	
Placements Collectifs de droit français ou FIA de droit européen ou fonds d'investissement de droit étranger remplissant les conditions de l'article R 214-13 du code monétaire et financier*	
Fonds d'investissement de droit européen ou de droit étranger répondant aux critères fixés par le règlement général de l'Autorité des marchés financiers (article 412-2-2 du RGAMF)	
OPCVM ou FIA nourricier	
Fonds de Fonds (OPCVM ou FIA) de droit français ou européen détenant plus de 10% en OPC	
Fonds professionnels à vocation générale ne respectant pas les critères de droit commun ci-dessus	
Fonds professionnels spécialisés	
Fonds de capital investissement (incluant FCPR ; FCPI ; FIP) ; et Fonds professionnels de capital investissement	
OPCI, OPPCI ou organismes de droit étranger équivalent	
Fonds de Fonds alternatifs	

* Ces OPCVM/FIA/Fonds ne pourront eux-mêmes détenir plus de 10% de leur actif en OPCVM/FIA/Fonds.

Le gestionnaire utilisera ces OPC pour répondre à des besoins ponctuels d'investissement pour lesquels il n'a pas l'expertise et la compétence suffisante (secteur ou zone géographique spécifique, produits de taux...). Ces OPC seront sélectionnés sur la base de leur historique de performance et de la notation qui leur est attribuée.

Les OPC et fonds détenus par le Fonds pourront être gérés par Dorval Asset Management ou l'une des sociétés de gestion du groupe BPCE ; dans ce dernier cas, il pourrait y avoir une disparité des approches ESG/ISR assumée.

- Instruments financiers dérivés :

En fonction des anticipations de marché des gérants sur l'évolution des marchés actions, dans le but de protection ou de dynamisation de la performance, le Fonds pourra avoir recours à des contrats Futures ou Options, uniquement négociés sur des marchés organisés ou réglementés. Le Fonds pourra se surexposer dans la limite de 130%.

Le FCP n'aura pas recours à des contrats d'échange sur rendement global (« Total Return Swap »).

Le Fonds ne sera pas soumis au risque de contrepartie.

Nature des instruments utilisés	TYPE DE MARCHÉ			NATURE DES RISQUES					NATURE DES INTERVENTIONS			
	Admission sur les marchés réglementés	Marchés organisés	Marchés de gré à gré	Actions	Taux	Change	Crédit	Autre(s) risque(s)	Couverture	Exposition	Arbitrage	Autre(s) stratégie(s)
Contrats à terme (futures) sur												
Actions	X	X		X					X	X		
Taux	X	X			X				X	X		
Change	X	X				X			X	X		



Indices	X	X		X	X	X			X	X
Options sur										
Actions	X	X		X					X	X
Taux	X	X			X				X	X
Change	X	X				X			X	X
Indices	X	X		X	X	X			X	X
Swaps										
Actions										
Taux										
Change										
Indices										
Change à terme										
Devise (s)										
Dérivés de crédit										
Credit Default Swap (CDS)										
First Default										
First Losses Credit Default Swap										

- Titres intégrant des dérivés et stratégie d'utilisation (certificats, bons de souscription, ...):
Uniquement et à titre temporaire si les valeurs détenues sont amenées à émettre ce type d'instruments.

Nature des instruments utilisés	NATURE DES RISQUES					NATURE DES INTERVENTIONS				
	Actions	Taux	Change	Crédit	Autre(s) risque(s)	Couverture	Exposition	Arbitrage	Autre(s) stratégie(s)	
Warrants sur										
Actions										
Taux										
Change										
Indices										
Bons de souscription										
Actions	X					X	X			
Taux										
Equity link										
Obligations convertibles										
Obligations échangeables										
Obligations convertibles	X	X	X	X	X	X	X			
Obligations convertibles contingentes	X	X	X	X	X	X	X			
Produits de taux callable										



Produits de taux puttable										
EMTN / Titres négociables à moyen terme structuré										
Titres négociables à moyen terme structuré										
EMTN structuré										
Credit Link Notes (CLN)										
Autres (A préciser)										

- **Dépôts :**
Le FCP pourra utiliser les dépôts dans la limite de 20% de son actif auprès d'un même établissement de crédit pour garantir une liquidité aux porteurs de parts du FCP et pour pouvoir profiter des opportunités de marché.
- **Emprunts d'espèces :**
Les emprunts en espèces ne peuvent représenter plus de 10% de l'actif et servent, de façon ponctuelle, à assurer une liquidité aux porteurs désirant racheter leurs parts sans pénaliser la gestion globale des actifs.
- **Acquisition et cession temporaire de titres :**
Néant.
- **Contrats constituant des garanties financières :**
Néant.
- **Effet de levier :**
Le FCP pourra exposer entre 100 % et 130 % de l'actif, représentatif d'un effet de levier de 1,3.

f. Profil de risque

Votre argent sera principalement investi dans des instruments financiers sélectionnés par la Société de Gestion. Le profil de risque du Fonds est adapté à un horizon d'investissement supérieur à 5 ans. Ces instruments connaîtront les évolutions et aléas des marchés d'actions de la zone Euro.

Les risques auxquels s'expose le porteur au travers du Fonds sont principalement les suivants :

- **Risque de perte en capital :**
Le Fonds est géré de façon discrétionnaire et ne bénéficie d'aucune garantie ou protection du capital investi. La perte en capital se produit lors de la vente d'une part à un prix inférieur à celui payé à l'achat.
- **Risque actions :**
La valeur liquidative du Fonds peut varier à la hausse comme à la baisse au regard de l'investissement d'une large part du portefeuille sur les marchés actions. De plus, du fait de son orientation de gestion, le Fonds est exposé aux petites et moyennes capitalisations qui, en raison de leurs caractéristiques spécifiques peuvent présenter un risque de liquidité du fait de l'étroitesse éventuelle de leur marché et baisser davantage que les grandes capitalisations en période de stress.
- **Risque de change :**
Le risque de change est lié à l'exposition, via des investissements et par des interventions sur les instruments financiers à terme, à une devise autre que celle de la valorisation du Fonds. La fluctuation des devises par rapport à l'euro peut avoir une influence positive ou négative sur la valeur liquidative du Fonds.
- **Risque lié à l'usage d'instruments dérivés :**
L'utilisation des produits dérivés sur marchés organisés peut exposer la valeur liquidative à des variations dues aux fluctuations des marchés des sous-jacents.

- **Risque de taux :**
Le risque de taux se traduit par une baisse de la valeur liquidative en cas de mouvement des taux. Lorsque la sensibilité du portefeuille est positive, une hausse des taux d'intérêts peut entraîner une baisse de la valeur du Fonds. Lorsque la sensibilité est négative, une baisse des taux d'intérêts peut entraîner une baisse de la valeur du Fonds.
- **Risque de crédit :**
Le risque de crédit correspond au risque que l'émetteur ne puisse faire face à ses engagements. En cas de dégradation de la qualité des émetteurs, par exemple de leur notation par les agences de notation financière, la valeur des obligations peut baisser et entraîner une baisse de la valeur liquidative du Fonds.
- **Risque de durabilité**
Ce Fonds est sujet à des risques de durabilité tels que définis à l'article 2(22) du Règlement (UE) 2019/2088 sur la publication d'informations en matière de durabilité dans le secteur des services financiers (dit « Règlement SFDR »), par un événement ou une situation dans le domaine environnemental, social ou de la gouvernance qui, s'il survient, pourrait avoir une incidence négative importante, réelle ou potentielle, sur la valeur de l'investissement. Le processus d'investissement du Fonds inclut l'approche ESG mentionnée ci-dessus afin d'intégrer les risques de durabilité dans la décision ou le processus d'investissement. La politique de gestion du risque de durabilité est disponible sur le site internet de la Société de Gestion.

g. Souscripteurs concernés et profils de l'investisseur type

Les parts de ce Fonds n'ont pas été enregistrées en vertu de la loi US Securities Act Of 1933. En conséquence, elles ne peuvent pas être offertes ou vendues, directement ou indirectement, pour le compte ou au bénéfice d'une "US person", selon la définition de la réglementation américaine "Regulation S". Par ailleurs, les parts de ce Fonds ne peuvent pas non plus être offertes ou vendues, directement ou indirectement, aux "US persons" et/ou à toute entité détenue par une ou plusieurs "US persons" telles que définies par la réglementation américaine "Foreign Account Tax Compliance Act (FATCA)".

Compte tenu des dispositions du règlement UE N° 833/2014, la souscription des parts de ce Fonds est interdite à tout ressortissant russe ou biélorusse, à toute personne physique résidant en Russie ou en Biélorussie ou à toute personne morale, toute entité ou tout organisme établi en Russie ou en Biélorussie sauf aux ressortissants d'un État membre et aux personnes physiques titulaires d'un titre de séjour temporaire ou permanent dans un État membre.

En dehors de ces exceptions, les parts du Fonds sont définies telle que :

- **Parts I et R :** tout souscripteur.
- **Part N :** la souscription de cette part est réservée aux investisseurs souscrivant via des distributeurs ou intermédiaires :
 - Soumis à des législations nationales interdisant toute rétrocession aux distributeurs (par exemple Grande Bretagne et Pays-Bas)
Ou
 - Fournissant un service de :
 - Conseil indépendant au sens de la réglementation européennes MIF 2
Gestion individuelle de portefeuille sous Mandat.
 - Et (ou) Conseil non indépendant lorsqu'ils sont exclusivement rémunéré par leurs clients.
- **Part Q :** réservée aux fonds de Dorval Asset Management ou aux collaborateurs de Dorval Asset Management.

Le Fonds s'adresse en particulier aux souscripteurs souhaitant réaliser un investissement orienté vers les actions de l'Union européenne, éventuellement dans le cadre du PEA. Le Fonds peut être éligible aux contrats d'assurance vie, en unité de compte.

Le montant qu'il est raisonnable d'investir dans ce Fonds dépend de la situation personnelle de chaque investisseur. Pour le déterminer, il convient de tenir compte de son patrimoine personnel, des besoins actuels et de la durée de placement mais également du souhait ou non de prendre des risques.

Il est fortement recommandé au porteur de s'enquérir des conseils d'un professionnel afin de diversifier suffisamment tous ses investissements et de déterminer la proportion du portefeuille financier ou de son patrimoine à investir dans ce Fonds. Il est également recommandé de diversifier suffisamment les investissements afin de ne pas les exposer uniquement aux risques d'un seul OPCVM.

h. Durée minimum de placement recommandée :

Supérieure à 5 ans.

i. Modalité de détermination et d'affectation des revenus :

Le résultat net de l'exercice est égal au montant des intérêts, arrrages, dividendes, primes et lots, jetons de présence ainsi que tous produits relatifs aux titres constituant le portefeuille du Fonds majoré du produit des sommes momentanément disponibles et diminué des frais de gestion et de la charge des emprunts.

Les sommes distribuables sont égales au résultat net de l'exercice augmenté des reports à nouveau et majoré ou diminué du solde des comptes de régularisation des revenus afférents à l'exercice clos.

Les sommes distribuables sont intégralement capitalisées chaque année, à l'exception de celles qui font l'objet d'une distribution obligatoire en vertu de la loi.

- Part R : Capitalisation
- Part I : Capitalisation
- Part N : Capitalisation
- Part Q : Capitalisation

j. Caractéristiques des parts

Valeur liquidative d'origine :

- Part R : 100 euros
- Part I : 10 000 euros
- Part N : 100 euros
- Part Q : 100 euros

Les parts sont libellées en euros. Elles peuvent être décimalisées en millième de part.

Montant minimum de souscription initiale :

- Part R : un millième de part
- Part I : 50 000 euros
- Part N : un millième de part
- Part Q : un millième de part

Montant minimum des souscriptions ultérieures : un millième de part



k. Modalité de souscription et de rachat

Les ordres sont exécutés conformément au tableau ci-dessous :

J	J	J : jour d'établissement de la VL	J+1 ouvré	J+2 ouvrés	J+2 ouvrés
Centralisation avant 13h des ordres de Souscription ¹	Centralisation avant 13h des ordres de Rachat ¹	Exécution de l'ordre au plus tard en J	Publication de la valeur liquidative	Règlement des souscriptions	Règlement des rachats

¹Sauf éventuel délai spécifique convenu avec votre établissement financier

L'attention des porteurs est attirée sur le fait que les ordres transmis à des commercialisateurs autres que les établissements mentionnés ci-dessus doivent tenir compte du fait que l'heure limite de centralisation des ordres s'applique auxdits commercialisateurs vis-à-vis de CACEIS Bank. En conséquence, ces commercialisateurs peuvent appliquer leur propre heure limite, antérieure à celle Date et périodicité de calcul de la valeur liquidative :

La valeur liquidative est établie chaque jour à l'exception des jours fériés légaux en France, même si la bourse de Paris est ouverte. Dans ce cas, ainsi que dans le cas où la bourse de Paris est fermée, elle est calculée le premier jour ouvré suivant.

Elle est calculée sur la base des dernières valeurs liquidatives connues pour les OPC et, pour les autres valeurs mobilières, sur la base du dernier cours coté.

Elle est disponible auprès de la Société de Gestion et du dépositaire le lendemain ouvré du jour de calcul.

l. Mécanisme de plafonnement des rachats « Gates »

La société de gestion pourra mettre en œuvre des Gates permettant dans des circonstances exceptionnelles de marché, d'étaler les demandes de rachats sur plusieurs valeurs liquidatives, dès lors qu'elles excèdent un certain niveau, déterminé de façon objective. Ainsi, la société de gestion pourra ne pas exécuter en totalité les demandes de rachat centralisés sur une même valeur liquidative au regard des conséquences sur la gestion de la liquidité afin de garantir l'équilibre de gestion du Fonds et donc l'égalité de traitement des porteurs de parts.

Le dispositif de « Gates » mis en place permet d'étaler les demandes de rachats sur plusieurs valeurs liquidatives. Tel que précisé à l'article 3 du Règlement du Fonds, la périodicité de calcul de la valeur liquidative étant quotidienne, le plafonnement des rachats pourra être déclenché par la société de gestion lorsqu'un seuil de 5% (rachats nets des souscriptions / dernier actif net d'inventaire calculé) de l'actif net est atteint. La durée maximale d'application du dispositif de plafonnement des rachats s'étend sur 20 valeurs liquidatives sur 3 mois.

▪ Description du calcul effectif du seuil de plafonnement des rachats :

Le seuil de déclenchement des Gates correspond au rapport entre :

- les rachats nets des souscriptions, i.e la différence constatée, à une même date de centralisation, entre le montant total des rachats demandés et le montant total des souscriptions, calculés en multipliant le nombre de parts par la dernière valeur liquidative, d'une part ;
- l'actif net de la dernière valeur liquidative du Fonds, d'autre part.

Le Fonds dispose de parts R, N, Q et I. Le seuil de déclenchement des Gates serait le même pour toutes les catégories de parts du Fonds, si d'autres catégories de parts venaient à être créées.

Les opérations de souscription et de rachat, pour un même nombre de parts, sur la base de la même valeur liquidative, un même intermédiaire et pour un même porteur ou ayant droit économique (dites opérations d'aller-retour) ne sont pas soumises à la Gate.

Le seuil au-delà duquel les Gates peuvent être déclenchées se justifie au regard de la périodicité de calcul de la valeur liquidative du Fonds, de son orientation de gestion et de la liquidité des actifs qu'il détient. Ce seuil est précisé dans le règlement du Fonds (Article 3 « Émission et rachat des parts »).

Lorsque les demandes de rachat excèdent le seuil de déclenchement des Gates, la société de gestion peut décider d'honorer les demandes de rachat au-delà du plafonnement prévu, et exécuter ainsi partiellement ou totalement les ordres qui pourraient être bloqués.

- **Information des porteurs :**

En cas de déclenchement des Gates, l'ensemble des porteurs du Fonds sera informé par tout moyen via le site internet de la société de gestion (www.dorval-am.com).

S'agissant des porteurs dont les ordres n'auraient pas été exécutés, ces derniers seront informés de manière particulière dans les plus brefs délais.

- **Traitement des ordres non exécutés :**

Les ordres de rachat seront exécutés dans les mêmes proportions pour les porteurs du Fonds ayant demandé un rachat depuis la dernière date de centralisation. Les ordres non exécutés seront automatiquement reportés sur la valeur liquidative suivante et ne seront pas prioritaires sur les nouveaux ordres de rachat passés pour exécution sur la valeur liquidative suivante.

En tout état de cause, les ordres de rachat non exécutés et automatiquement reportés ne pourront pas faire l'objet d'une révocation de la part des porteurs du Fonds concernés.

- **Exemple permettant d'illustrer le mécanisme mis en place :**

A titre d'exemple, si les demandes de rachats nets représentent 10% du Fonds (alors que le seuil de déclenchement est fixé à 5% de l'actif net), la société de gestion peut décider d'honorer les demandes de rachats jusqu'à 7,5% de l'actif net en respectant le principe d'équité de traitement (et donc exécuter 75% des demandes de rachats au lieu de 50% si elle appliquait strictement le plafonnement à 5%).

m. Frais et commissions

- **Commissions de souscriptions et de rachats :**

Les commissions de souscription et de rachat viennent augmenter le prix de souscription payé par l'investisseur ou diminuer le prix de remboursement. Les commissions acquises au Fonds servent à compenser les frais supportés par le Fonds pour investir ou désinvestir les avoirs confiés. Les commissions non acquises reviennent à la Société de Gestion.



Frais à la charge de l'investisseur, prélevés lors des souscriptions et des rachats	Assiette	Part R Taux barème	Part I Taux barème	Part N Taux barème	Part Q Taux barème
Commission de souscription non acquise au Fonds	Valeur liquidative x Nombre de parts	2% TTC max	2% TTC max	2% TTC max	5% TTC max
Commission de souscription acquise au Fonds	Valeur liquidative x Nombre de parts	Nulle	Nulle	Nulle	Nulle
Commission de rachat non acquise au Fonds	Valeur liquidative x Nombre de parts	Nulle	Nulle	Nulle	Nulle
Commission de rachat acquise au Fonds	Valeur liquidative x Nombre de parts	Nulle	Nulle	Nulle	Nulle

▪ **Les frais de fonctionnement et de gestion**

Ces frais recouvrent tous les frais facturés directement au Fonds, à l'exception des frais de transactions. Les frais de transactions incluent les frais d'intermédiation (courtage, impôt de bourse, etc.) et la commission de mouvement, le cas échéant, qui peut être perçue notamment par le dépositaire et la Société de Gestion.

Aux frais de fonctionnement et de gestion peuvent s'ajouter :

- Des commissions de surperformance. Celles-ci rémunèrent la Société de Gestion dès lors que le Fonds a dépassé ses objectifs. Elles sont donc facturées au Fonds ;
- Des commissions de mouvement facturées au Fonds.



Frais facturé à l'OPCVM	Assiette	Taux Barème Part R	Taux Barème Part I	Taux Barème Part N	Taux Barème Part Q
Frais de gestion financière	Actif net	1,80% TTC max	0,90% TTC max	1,50% TTC max	0,10% TTC max
Frais de fonctionnement et autres services*	Actif net	0,20% TTC**	0,20% TTC**	0,20% TTC**	0,20% TTC**
Frais indirects maximum*** (commissions de souscriptions et frais de gestion)	Actif net	Non significatif	Non significatif	Non significatif	Non significatif
Commission de mouvement perçue par le dépositaire	Prélèvement sur chaque transaction ou opération	Néant			
Commission de mouvement perçue par la Société de Gestion		Néant			
Commission de surperformance	Actif net	20% de la surperformance positive au-delà de la performance de son indicateur de référence, lorsqu'elle est constituée			Néant

* Les frais de fonctionnement et autres services sont les suivants : frais d'enregistrement et de référencement des fonds, frais d'information clients et distributeurs, frais des données, frais de dépositaires, juridiques, audit, fiscalité, etc, frais liés au respect d'obligations réglementaires et aux reportings régulateurs.

** Ce taux peut être prélevé quand bien même les frais réels sont inférieurs. Tout dépassement de ce taux est pris en charge par la Société de Gestion.

*** OPC investissant moins de 20% dans d'autres OPCVM ou FIA ou fonds d'investissement de droit étranger

Les frais liés à la recherche au sens de l'article 314-21 du règlement général de l'AMF peuvent être facturés à l'OPCVM, lorsque ces frais ne sont pas payés à partir des ressources propres de la Société de Gestion.

▪ **Définition du modèle de calcul de la commission de surperformance pour les parts R, I et N :**

La commission de surperformance, applicable à une catégorie de part donnée, est calculée selon une approche dite de « l'actif indicé », c'est-à-dire s'appuyant sur la comparaison entre l'actif valorisé du Fonds et l'actif de référence qui sert d'assiette de calcul de la commission de surperformance.

- L'actif valorisé du Fonds s'entend comme la quote-part de l'actif, correspondant à une catégorie de part, évaluée selon les règles applicables aux actifs et après prise en compte des frais de fonctionnement et de gestion réels correspondant à ladite part.
- L'actif de référence représente l'actif du Fonds constaté le jour de la réinitialisation de la période de référence puis retraité des mêmes montants de souscriptions/rachats applicables à la catégorie de part considérée à chaque valorisation, et indicé par la performance de l'indice de référence du Fonds.

L'indice de référence, retenu pour le calcul de la commission de surperformance, est l'indice MSCI PAN EURO NR, dividendes nets réinvestis. Il est libellé en euro.

- Période de référence de la performance :

La période de référence correspond à la période durant laquelle la performance du Fonds est mesurée et comparée à celle de l'indice de référence ; elle est fixée à cinq ans. La Société de Gestion s'assure qu'au cours d'une durée de performance de cinq (5) ans maximum, toute sous-performance du Fonds par rapport à l'indice de référence soit compensée avant que des commissions de surperformance ne deviennent exigibles.

Une réinitialisation de la date et de la valeur de départ de l'actif de référence de la performance sera mise en œuvre :

- Lors de la clôture de l'exercice comptable précédent si des commissions de surperformance ont été prélevées sur cette clôture ;
- Ou à défaut, une sous-performance n'est pas compensée et n'est plus pertinente au fur et à mesure que cette période de cinq ans s'écoule.

A titre d'information, la date de départ de la période de référence de la performance de cinq ans débute le 1er janvier 2022.

▪ **Définition de la Période d'observation et de la fréquence de cristallisation :**

- La période d'observation correspond à l'exercice comptable du 1er janvier au 31 décembre
- La fréquence de cristallisation consiste à figer et donc à considérer comme définitive et exigible au paiement, une somme provisionnée.

La commission de surperformance est cristallisée (payée) une fois par an à chaque clôture de l'exercice comptable selon les modalités de calcul décrite ci-dessous :

- Si, sur la période d'observation, l'actif valorisé du Fonds est supérieur à celui de l'actif de référence ci-dessus, la part variable des frais de gestion représentera 20 % TTC maximum de l'écart entre ces deux actifs.
- Si, sur la période d'observation, l'actif valorisé du Fonds est supérieur à celui de l'actif de référence ci-dessus, la part variable des frais de gestion représentera 20 % TTC maximum de l'écart entre ces deux actifs sous réserve :
 - Que le prélèvement de la commission de surperformance n'entraîne pas une baisse de la valeur liquidative du Fonds ;
 - Et qu'après le prélèvement de la commission de surperformance, la performance nette du Fonds au titre de l'année de prélèvement ne devienne pas inférieure à celle de son indice de référence au titre de cette même année.
- Si, sur la période d'observation, l'actif valorisé du Fonds est inférieur à celui de l'actif de référence, la part variable des frais de gestion sera nulle.
- Si, sur la période d'observation, l'actif valorisé du Fonds est supérieur à celui de l'actif de référence, cet écart fera l'objet d'une provision au titre des frais de gestion variables lors du calcul de la valeur liquidative.
- Dans le cas contraire, la provision passée précédemment sera réajustée par une reprise sur provisions.
- Les reprises sur provisions sont plafonnées à hauteur des dotations antérieures.

Cette commission de surperformance est perçue à la clôture comptable uniquement si sur la période écoulée, l'actif valorisé du Fonds est supérieur à celui de l'actif de référence constaté lors de la dernière valeur liquidative de la période de référence.

Toutefois, il n'y aura de prélèvement de la commission de surperformance que si la performance du Fonds est supérieure à celle de l'indicateur de référence sur la période de référence et si le Fonds a enregistré une performance positive sur son exercice comptable.

En cas de rachat, la quote-part de la provision constituée, correspondant au nombre de parts rachetées, est définitivement acquise à la Société de Gestion.

▪ **Résumé des différents cas illustrant le prélèvement ou non de la commission de surperformance :**

Cas	Performance du fonds	Performance de l'indice	Configuration	Prélèvement de la commission de surperformance ?
n°1	Positive	Positive	La performance du Fonds est supérieure à celle de l'indice sur la période de référence (Performance Fonds > Performance indice)	OUI
n°2	Positive	Négative		OUI
n°3	Négative	Négative		NON
n°4	Positive	Positive	La performance du Fonds est inférieure à celle de l'indice sur la période de référence (Performance Fonds < Performance indice)	NON
n°5	Négative	Positive		NON
n°6	Négative	Négative		NON

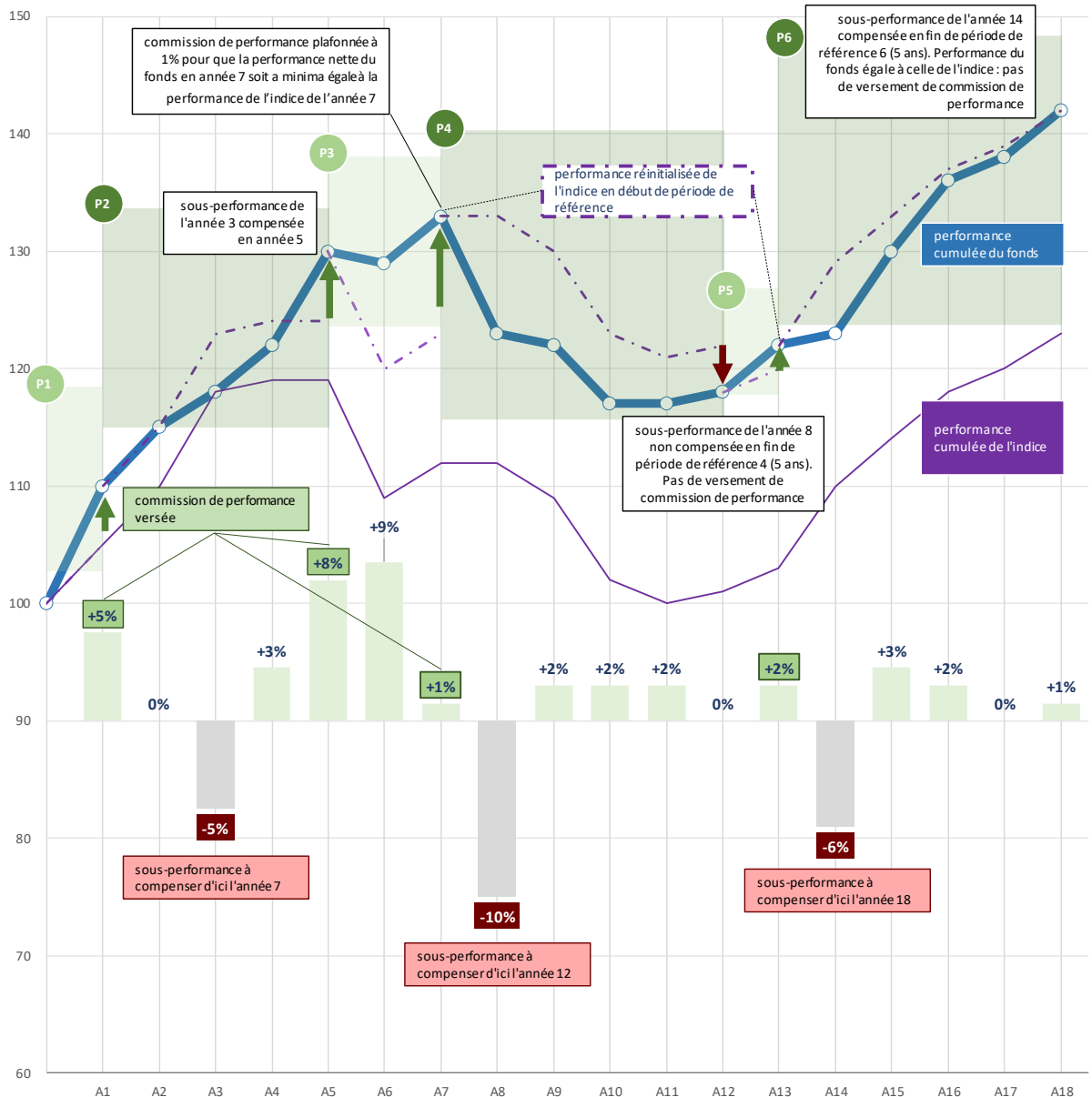
- Exemples illustratifs de calcul et de prélèvement de commission de surperformance de 20% :

Année N (date de clôture de l'année)	Performance des actifs du fonds en fin d'année	Performance de l'actif de référence en fin d'année	Sous performance constatée	Sous performance / Surperformance à reporter l'année suivante	Paiement de commission de performance	Commentaire
31 décembre de l'année 1	10%	5%	Surperformance de +5% Calcul : 10% - 5%	X	Oui (5% x 20%)	Fin de la 1ère période de référence
31 décembre de l'année 2	5%	5%	Performance nette de 0% Calcul : 5% - 5%	X	Non	
31 décembre de l'année 3	3%	8%	Sous-performance de -5% Calcul : 3% - 8%	-5%	Non	Sous-performance à compenser d'ici l'année 7
31 décembre de l'année 4	4%	1%	Surperformance de +3% Calcul : 4% - 1%	-2% (-5% + 3%)	Non	
31 décembre de l'année 5	8%	0%	Surperformance de +8% Calcul : 8% - 0%	6% (-2% + 8%)	Oui (6% x 20%)	Sous-performance de l'année 3 comblée - fin de la 2e période de référence
31 décembre de l'année 6	-1%	-10%	Surperformance de +9% Calcul : -1% - (-10%)	+9%	Non	
31 décembre de l'année 7	4%	+3%	Surperformance de +1% Calcul : 4% - 3%	+10% (+1% de l'année 7 +9% de l'année 6)	Oui (10% x 20%) mais plafonnée à 1% pour que la performance nette du fonds en année 7 soit a minima égale à la performance de l'indice de l'année 7 (+3%)	Performance nette de l'année 7 (+3%+4%-20% X 10%-1%) positive et au moins égale à la performance de l'année 7 de l'indice (+3%) - fin de la 3e période de référence
31 décembre de l'année 8	-10%	+0%	Sous-performance de -10% Calcul : -10% - 0%	-10%	Non	Sous-performance à compenser d'ici l'année 12
31 décembre de l'année 9	-1%	-3%	Surperformance de 2% Calcul : -1% - (-3%)	-8% (-10% + 2%)	Non	
31 décembre de l'année 10	-5%	-7%	Surperformance de +2%	-6% (-8% + 2%)	Non	



			Calcul : -5% - (-7%)			
31 décembre de l'année 11	0%	-2%	Surperformance de +2% Calcul : 0% - (-2%)	-4% (-6% + 2%)	Non	
31 décembre de l'année 12	1%	1%	Performance nette de +0% Calcul : 1% - 1%	-4% (-4% + 0%)	Non	La sous-performance de l'année 8 (-10%) n'a pas été compensée (-4%) sur la période des 5 ans écoulée. Elle est abandonnée - fin de la 4e période de référence
31 décembre de l'année 13	4%	2%	Surperformance de +2% Calcul : 4% - 2%	Non	Oui (2% x 20%)	Fin de la 5e période de référence
31 décembre de l'année 14	1%	7%	Sous-performance de -6% Calcul : 1% - 7%	-6%	Non	Sous-performance à compenser d'ici l'année 18
31 décembre de l'année 15	7%	4%	Surperformance de +3% Calcul : 7% - 4%	-3% (-6% + 3%)	Non	
31 décembre de l'année 16	6%	4%	Surperformance de +2% Calcul : 6% - 4%	-1% (-3%+2%)	Non	
31 décembre de l'année 17	2%	2%	Performance nette de 0% Calcul : 2% - 2%	-1% (-1% + 0%)	Non	
31 décembre de l'année 18	4%	3%	Surperformance de +1% Calcul : 4% - 3%	0% (-1%+1%)	Non	La sous-performance résiduelle (-6%) de l'année 14 a été compensée sur la période des 5 ans écoulée. Sur cette période, la performance du fonds étant égale à celle de l'indice, aucune commission de performance n'est versée - fin de la 6e période de référence

Performance du fonds contre son indice et performance du fonds contre son indice réinitialisé en début de périodes de référence (courbes en pointillés)



- Modalité de calcul et de partage de la rémunération sur les opérations d'acquisition et de cession temporaire de titres
Les rémunérations perçues, le cas échéant, à l'occasion d'opérations d'acquisitions et cessions temporaires de titres ainsi que sur toute opération équivalente en droit étranger sont intégralement acquises au Fonds.
- Commission en nature
Dorval Asset Management ne perçoit ni pour son compte propre ni pour le compte de tiers de commission en nature telles que définies dans le Règlement Général de l'Autorité des Marchés Financiers. Pour toute information complémentaire, veuillez-vous reporter au rapport annuel du Fonds.
- Choix des intermédiaires
La sélection des brokers et intermédiaires financiers s'opère de façon rigoureuse parmi les intermédiaires réputés de la Place sur la base de plusieurs critères liés à la fourniture de

services de Recherche (analyse financière fondamentale, information sur les sociétés, valeur ajoutée des interlocuteurs, bien-fondé des recommandations, etc.) ou de services d'Exécution (accès et informations sur les marchés, coûts des transactions, prix d'exécution, bon dénouement des opérations, etc.).

Pour toute information complémentaire, les porteurs peuvent se reporter au rapport annuel du Fonds. La procédure de sélection des intermédiaires financiers est disponible sur le site internet de Dorval Asset Management à l'adresse suivante : http://www.dorval-am.com/fr_FR/informations-reglementaires.

IV. INFORMATIONS D'ORDRE COMMERCIAL

- **Diffusion des informations concernant le Fonds :**

Les derniers documents annuels ainsi que la composition des actifs sont adressés dans un délai de huit jours ouvrés sur simple demande écrite auprès de : Dorval Asset Management, 1, rue de Gramont, 75002 PARIS.

Les informations relatives à la prise en compte par la Société de Gestion des critères environnementaux, sociaux et de gouvernance (ESG) sur sa gamme de fonds sont disponibles sur le site internet www.dorval-am.com, et figurent dans le rapport annuel des fonds prenant en compte ces critères.

Le site de l'AMF www.amf-france.org contient des informations complémentaires sur la liste des documents réglementaires et l'ensemble des dispositions relatives à la protection des investisseurs.

Toutes les demandes de souscriptions et rachats sur le FCP sont centralisées auprès du dépositaire par délégation de la Société de Gestion : CACEIS Bank, société anonyme, 89-91 rue Gabriel Péri, 92 120 MONTROUGE.

- **Date de publication du prospectus : 24/05/2024**

V. REGLES D'INVESTISSEMENT

Le FCP est soumis aux règles légales d'investissement applicables aux OPCVM relevant de la Directive 2009/65/CE investissant jusqu'à 10% de leur actif en parts ou actions d'OPCVM.

VI. RISQUE GLOBAL

La méthode de calcul du ratio du risque global du Fonds est la méthode du calcul de l'engagement.

VII. REGLES D'EVALUATION ET DE COMPTABILISATION DES ACTIFS

- **COMPTABILISATION DES REVENUS :**

Le FCP comptabilise ses revenus selon la méthode du coupon encaissé.

- **COMPTABILISATION DES ENTREES ET SORTIES EN PORTEFEUILLE :**

La comptabilisation des entrées et sorties de titres dans le portefeuille du FCP est effectuée frais de négociation exclus.

- **METHODES DE VALORISATION :**

Lors de chaque valorisation, les actifs du FCP sont évalués selon les principes suivants :

- Actions, obligations et titres assimilés cotés (valeurs françaises et étrangères) :



L'évaluation se fait au cours de Bourse. Le cours de Bourse retenu est fonction de la Place de cotation du titre :

- o Places de cotation européennes : dernier cours de Bourse du jour ;
- o Places de cotation asiatiques : dernier cours de Bourse du jour ;
- o Places de cotation australiennes : dernier cours de Bourse du jour ;
- o Places de cotation nord-américaines : dernier cours de Bourse du jour précédent ;
- o Places de cotation sud-américaines : dernier cours de Bourse du jour précédent.

En cas de non-cotation d'une valeur aux environs de 14 heures, le dernier cours de Bourse de la veille est utilisé.

- Titres d'OPCVM en portefeuille :
Evaluation sur la base de la dernière valeur liquidative connue.
- Titres de créances négociables :
 - o Les TCN qui, lors de l'acquisition, ont une durée de vie résiduelle de moins de trois mois, sont valorisés de manière linéaire
 - o Les TCN acquis avec une durée de vie résiduelle de plus de trois mois sont valorisés :
 - À leur valeur de marché jusqu'à 3 mois et un jour avant l'échéance
 - La différence entre la valeur de marché relevée 3 mois et 1 jour avant l'échéance et la valeur de remboursement est linéarisée sur les 3 derniers mois.
 - o Règle concernant la valeur de marché retenue :
 - Titres ayant une durée de vie comprise entre 3 mois et 1 an :
 - TCN faisant l'objet de transactions significatives : application d'une méthode actuarielle, le taux de rendement utilisé étant celui constaté chaque jour sur le marché.
 - Autres TCN : application d'une méthode proportionnelle, le taux de rendement utilisé étant le taux EURIBOR de durée équivalente, corrigé éventuellement d'une marge représentative des caractéristiques intrinsèques de l'émetteur.
 - Titres ayant une durée de vie supérieure à 1 an : application d'une méthode actuarielle.
 - TCN faisant l'objet de transactions significatives, le taux de rendement utilisé est celui constaté chaque jour sur le marché.
 - Autres TCN : application d'une courbe de taux éventuellement corrigé d'une marge calculée en fonction des caractéristiques du titre (de l'émetteur).
- Opérations à terme fermes et conditionnelles :
 - o Contrats à terme fermes :

Les contrats à terme fermes sont évalués à leur valeur de marché.

Les cours de marché retenus pour la valorisation des contrats à terme fermes sont en adéquation avec ceux des titres sous-jacents. Ils varient en fonction de la Place de cotation des contrats.

 - Contrats à terme fermes cotés sur des Places européennes : cours de compensation du jour de la valeur liquidative
 - Contrats à terme fermes cotés sur des Places asiatiques : cours de compensation du jour de la valeur liquidative
 - Contrats à terme fermes cotés sur des Places australiennes : cours de compensation du jour de la valeur liquidative
 - Contrats à terme fermes cotés sur des Places nord-américaines : cours de compensation du jour de la valeur liquidative
 - Contrats à terme fermes cotés sur des Places sud-américaines : cours de compensation du jour de la valeur liquidative
 - o Options :

Les options en portefeuille sont évaluées :

 - A leur cours de compensation
 - ou à défaut, au cours de clôture
 - Les cours de clôture sont ceux du jour de la valeur liquidative ou, en cas d'indisponibilité, celui de la veille.
 - o Opérations d'échange (swaps) :
 - Les swaps d'une durée de vie inférieure à 3 mois ne sont pas valorisés.



- Les swaps d'une durée de vie supérieure à 3 mois sont valorisés au prix du marché.
- Lorsque le contrat de swap est adossé à des titres clairement identifiés (qualité et durée), ces deux éléments sont évalués globalement.
- Contrats de change à terme :
Il s'agit d'opérations de couverture de valeurs mobilières en portefeuille libellées dans une devise autre que celle de la comptabilité de l'OPCVM, par un emprunt de devise dans la même monnaie et pour le même montant. Les opérations à terme de devise sont valorisées d'après la courbe des taux prêteurs/emprunteurs de la devise.
- Méthode d'évaluation du hors bilan :
 - Les contrats à terme fermes sont calculés à la valeur de marché. Elle est égale au cours (ou à l'estimation, si l'opération est réalisée de gré à gré) multiplié par le nombre de contrats, multiplié par le nominal.
 - Les opérations conditionnelles sont calculées à la valeur du marché qui est la traduction en équivalent sous-jacent de l'option. Cette traduction consiste à multiplier le nombre d'options par un delta. Le delta résulte d'un modèle mathématique (de type Black-Scholes) dont les paramètres sont : le cours du sous-jacent, la durée à l'échéance, le taux d'intérêt court terme, le prix d'exercice de l'option et la volatilité du sous-jacent.
 - Les swaps de dividende contre évolution de la performance sont indiqués à leur valeur nominale plus la différence d'évaluation à la clôture de l'exercice.
 - Au hors bilan, les swaps adossés ou non adossés sont enregistrés :
 - Pour les swaps d'une durée de vie inférieure à 3 mois au nominal plus ou moins le différentiel d'intérêts
 - Pour les swaps d'une durée de vie supérieure à 3 mois :
 - Taux fixe contre taux variable : évaluation de la jambe à taux fixe au prix de marché.
 - Taux variable contre taux fixe : évaluation de la jambe à taux variable au prix du marché

VIII. REMUNERATION

Les détails de la politique de rémunération de la Société de Gestion sont disponibles sur le site www.dorval-am.com.

Dorval Manageurs Europe

Informations précontractuelles pour les produits financiers visés à l'article 8, paragraphes 1, 2 et 2 bis, du règlement (UE) 2019/2088 et à l'article 6, premier alinéa, du règlement (UE) 2020/852

Par **investissement durable**, on entend un investissement dans une activité économique qui contribue à un objectif environnemental ou social, pour autant qu'il ne cause de préjudice important à aucun de des objectifs et que les sociétés dans lesquelles le produit financier investit appliquent des pratiques de bonne gouvernance.

La **taxinomie de l'UE** est un système de classification institué par le règlement (UE) 2020/852, qui dresse une liste d'**activités économiques durables sur le plan environnemental**. Ce règlement ne comprend pas de liste d'activités économiques durables sur le plan social. Les investissements durables ayant un objectif environnemental ne sont pas nécessairement alignés sur la taxinomie.



Les **indicateurs de durabilité** servent à vérifier si le produit financier est conforme aux caractéristiques environnementales ou sociales promues par le produit financier.

Caractéristiques environnementales et/ou sociales

Ce produit financier a-t-il un objectif d'investissement durable ?

Oui

Non

Il réalisera un minimum d'investissements durables ayant un objectif environnemental : %

dans des activités économiques qui sont considérées comme durables sur le plan environnemental au titre de la taxinomie de l'UE

dans des activités économiques qui ne sont pas considérées comme durables sur le plan environnemental au titre de la taxinomie de l'UE

Il réalisera un minimum d'investissements durables ayant un objectif social : %

Il promeut des caractéristiques environnementales et sociales (E/S) et, bien qu'il n'ait pas pour objectif l'investissement durable, il contiendra une proportion minimale de 40% d'investissements durables

ayant un objectif environnemental et réalisés dans des activités économiques qui sont considérées comme durables sur le plan environnemental au titre de la taxinomie de l'UE

ayant un objectif environnemental et réalisés dans des activités économiques qui ne sont pas considérées comme durables sur le plan environnemental au titre de la taxinomie de l'UE

ayant un objectif social

Il promeut des caractéristiques E/S, mais ne réalisera pas d'investissements durables

Quelles caractéristiques environnementales et/ou sociales sont promues par ce produit financier ?

Le Fonds promeut des caractéristiques environnementales ou sociales, mais n'a pas pour objectif l'investissement durable. Cependant, le Fonds vise à investir à minima 40% de son actif net dans des investissements durables¹.

- **Quels sont les indicateurs de durabilité utilisés pour mesurer la réalisation de chacune des caractéristiques environnementales ou sociales promues par le produit financier ?**

La stratégie d'investissement du Fonds doit conduire à une surperformance sur les deux indicateurs extra-financiers suivants :

¹ La définition de l'investissement durable selon Dorval Asset Management est disponible sur son site internet à cette adresse https://www.dorval-am.com/uploads/Definition_investissement_durable_Dorval_AM_a66592cdc3.pdf

- **Intégration des critères RSE dans la rémunération des dirigeants :** pourcentage des entreprises qui intègrent des critères extra-financiers dans la rémunération des dirigeants pondéré du poids des sociétés présentes dans le périmètre étudié.
- **Mixité au sein des organes de gouvernance :** ratio femmes/hommes moyen dans les organes de gouvernance des sociétés concernées, en pourcentage du nombre total de membres

Pour autant, la performance extra-financière du Fonds sera appréciée à travers la publication d'indicateurs additionnels sur les dimensions : environnementale, sociale et de gouvernance (résultat du Fonds versus résultat de l'univers d'investissement) :

- **Intensité carbone (tCO₂e/M\$ de chiffre d'affaires) :** quantité en tonnes d'émissions de carbone Scope 1² et 2³ (émissions directes) par million de dollars de chiffre d'affaires réalisé pondéré du poids des sociétés présentes dans le périmètre étudié. Cet indicateur ne tient pas compte du Scope 3⁴ (émissions indirectes).
- **Objectifs de réductions des émissions de carbone :** pourcentage des entreprises ayant un objectif quantitatif et explicite de réduction de leurs émissions de carbone pondéré du poids des sociétés présentes dans le périmètre étudié.
- **Promotion de la diversité :** pourcentage des entreprises ayant mis en place des actions pour développer la diversité au sein de leurs effectifs pondéré du poids des sociétés présentes dans le périmètre étudié.
- **Taux d'indépendance du Conseil d'Administration :** pourcentage des membres du Conseil d'Administration (CA) respectant les critères d'indépendance de MSCI pondéré du poids des sociétés présentes dans le périmètre étudié.
- **Note ESG :** au travers de la notation extra-financière définie par la méthodologie interne développée par **Dorval Asset Management** pondérée du poids des sociétés présentes dans le périmètre étudié

Ces indicateurs sont fondés sur les données de nos partenaires MSCI, Ethifinance (GAIA), ISS, Bloomberg et sur des données de recherche interne.

Le processus d'investissement intègre ces différents indicateurs dans la sélection des valeurs et la construction du portefeuille. Ces différents indicateurs sont directement intégrés dans la notation extra-financière des sociétés. Cette notation représente 30% de la notation synthétique finale d'une valeur, venant directement influencer la sélection, la pondération des valeurs et ainsi la construction du portefeuille. Ces critères servent également de base pour l'engagement et le dialogue actionnarial dans les sociétés investies par le Fonds.

● **Quels sont les objectifs des investissements durables que le produit financier entend notamment poursuivre et comment les investissements effectués contribuent-ils à ces objectifs ?**

En tant qu'investisseur de long terme, **Dorval Asset Management** est convaincu du rôle de la gestion d'actifs dans l'orientation de l'épargne financière vers une économie plus responsable et durable. Une transition pour laquelle notre engagement incite et influence les acteurs de l'économie réelle à adapter leurs pratiques environnementales, sociales et de gouvernance ; un statut d'investisseur responsable qui nous engage tant vis-à-vis de nos clients et partenaires qu'auprès des entreprises dans lesquelles nous prenons des participations.

Inscrite au cœur de la stratégie d'investissement et du processus de gestion, la politique d'investissement socialement responsable (ISR) de la Société de Gestion définit les caractéristiques environnementales et sociales promues par le Fonds.

Outre l'exclusion des valeurs qui ne respectent pas la politique d'exclusion interne et/ou qui sont frappées de controverses sévères, la mise en œuvre de la politique ISR de **Dorval Asset Management** conduit à la notation extra-financière de l'ensemble des valeurs de l'univers d'investissement. Chaque valeur est ainsi évaluée sur les piliers E

² Les émissions de scope 1 concernent les émissions émises directement par l'entreprise dans le cadre de son activité
³ Les émissions de scope 2 concernent les émissions émises indirectement par l'entreprise via sa consommation en énergie
⁴ Les émissions de scope 3 concernent les émissions émises indirectement lors des différentes étapes du cycle de vie du produit (approvisionnement, transport, utilisation, fin de vie, etc.)



(Environnement), S (Social) et G (Gouvernance) et à travers la note de synthèse ESG. La notation extra-financière contribue pour 30% à la notation globale de chaque valeur qui conditionne l'éligibilité des valeurs comme leur poids maximum à l'actif du Fonds.

En ce sens, l'exigence de la politique extra-financière de **Dorval Asset Management** sur l'environnement (enjeux climatiques, biodiversité, stress hydrique, etc.), sur le social (capital humain, sécurité, santé, etc.) et de bonne gouvernance (diversité, équité, respect des actionnaires minoritaires, transparence comptable et fiscale, etc.) contribue à privilégier une sélection de valeurs parmi les entreprises les plus vertueuses selon les caractéristiques environnementales et sociales promues par le Fonds. Cette exigence est également appuyée par le Label ISR du Fonds et les contrôles d'audit qui y sont associés.

Les principales incidences négatives correspondent aux incidences négatives les plus significatives des décisions d'investissement sur les facteurs de durabilité liés aux questions environnementales, sociales et de personnel, au respect des droits de l'homme et à la lutte contre la corruption et les actes de corruption.

● **Dans quelle mesure les investissements durables que le produit financier entend notamment poursuivre ne causent-ils pas de préjudice important à un objectif d'investissement durable sur le plan environnemental ou social ?**

La définition de l'investissement durable, telle que retenue par **Dorval Asset Management**, repose sur les critères relatifs à (i) l'exposition des émetteurs à des secteurs ou activités pouvant être considérés comme significativement préjudiciables à l'environnement et/ou à la société, et à (ii) des controverses environnementales ou sociales sévères⁵.

Pour être qualifié d'investissement durable, chacun des critères relevant de cette analyse dite DNSH (« do no significant harm », ou « absence de préjudice important ») doit être satisfait.

▶ **Comment les indicateurs concernant les incidences négatives ont-ils été pris en considération ?**

Toutes les valeurs de l'univers d'investissement sont évaluées au regard des Principales Incidences Négatives (Principal Adverse Impacts – « PAI »). Jusqu'à 14 indicateurs environnementaux (9) et sociaux (5) sont intégrés dans la méthodologie de notation extra-financière propriétaire de **Dorval Asset Management**. Chaque indicateur disponible et révélant une incidence négative, affecte négativement la note extra-financière sur les piliers E et S et sur la synthèse ESG.

Ce système de notation, conforté par les politiques d'exclusion et de gestion des controverses de **Dorval Asset Management**, contribue à ne retenir que les valeurs considérées comme les plus vertueuses⁶ selon les caractéristiques environnementales et sociales, au sein du périmètre d'investissement.

▶ **Dans quelle mesure les investissements durables sont-ils conformes aux principes directeurs de l'OCDE à l'intention des entreprises multinationales et aux principes directeurs des Nations unies relatifs aux entreprises et aux droits de l'homme ?**

Les politiques d'exclusion⁷ et de gestion des controverses⁸ strictes assurent l'adéquation des investissements avec les principes directeurs de l'OCDE à l'intention

La taxinomie de l'UE établit un principe consistant à « ne pas causer de préjudice important » en vertu duquel les investissements alignés sur la taxinomie ne devraient pas causer de préjudice important aux objectifs de taxinomie de l'UE. Elle s'accompagne de critères propres à l'UE.

Le principe consistant à « ne pas causer de préjudice important » s'applique uniquement aux investissements sous-jacents au produit financier qui prennent en compte les critères de l'Union européenne en matière d'activités économiques durables sur le plan environnemental. Les investissements sous-jacents à la portion restante de ce produit financier ne prennent pas en compte les critères de l'Union européenne en matière d'activités économiques durables sur le plan environnemental.

⁵ La définition de l'investissement durable selon Dorval Asset Management est disponible sur son site internet à cette adresse <https://www.dorval-am.com/investissement-responsable/notre-expertise-esg/#Documentation-ESG>

⁶ Selon la méthodologie propriétaire de Dorval Asset Management

⁷ <https://www.dorval-am.com/investissement-responsable/notre-expertise-esg/#Documentation-ESG>

⁸ <https://www.dorval-am.com/investissement-responsable/notre-expertise-esg/#Documentation-ESG>

des entreprises multinationales et aux principes directeurs des Nations-Unies relatifs aux entreprises et aux droits de l'homme. Concrètement, une société considérée comme non-conforme à ces principes sur la base des données utilisées serait exclue du périmètre d'investissement.



Ce produit financier prend-il en considération les principales incidences négatives sur les facteurs de durabilité ?

Oui

La société de gestion prend en compte les principales incidences négatives (principal adverse impacts « PAI ») sur les facteurs de durabilité dans le cadre de la gestion du Fonds en appliquant sa politique ISR et d'exclusions sectorielles et/ou les autres piliers de son approche d'investissement responsable. Ces derniers sont détaillés dans la déclaration relative à la transparence des incidences négatives en matière de durabilité de la société de gestion (la « Déclaration de prise en compte des PAI »). La méthodologie propriétaire de notation ESG intègre les principales incidences négatives via un système de bonus/malus de manière à influencer sur les décisions d'investissement.

Non

Quelle est la stratégie d'investissement suivie par ce produit financier ?

Doté du label « ISR » et éligible au PEA, le Fonds cherche à capter la croissance des entreprises leaders européennes, selon les critères de sélection de **Dorval Asset Management**. Le Fonds pratique une gestion active de conviction, encadrée par une politique d'investissement socialement responsable rigoureuse. L'analyse fondamentale des sociétés éligibles est combinée avec une approche des opportunités et des risques environnementaux, sociaux et de gouvernance (ESG). Pour effectuer la sélection de titres, l'équipe de gestion privilégie les valeurs qui offrent des perspectives de croissance et un prix d'acquisition raisonnable. En outre, partant du constat que les performances sont au rendez-vous quand le couple [manager / entreprise] fonctionne, une analyse complémentaire est menée, fondée sur des critères qualitatifs et quantitatifs relatifs au dirigeant, à l'équipe dirigeante et aux instances de gouvernance (cf. prospectus du Fonds).

● Quelles sont les contraintes définies dans la stratégie d'investissement pour sélectionner les investissements afin d'atteindre chacune des caractéristiques environnementales ou sociales promues par ce produit financier ?

Les éléments contraignants de la stratégie d'investissement peuvent être présentés en 3 points :

- L'analyse ESG du Fonds doit porter a minima sur 90% de la part de l'actif constitué des titres éligibles à notre analyse ISR (actions et titres de créance émis par des émetteurs privés et publics).

La note extra-financière (entre 0 et 100, 100 étant la meilleure notation) est établie sur chacun des trois piliers, E, S et G. Les émetteurs ayant une note environnementale ou sociale inférieure à 10 ou une note de gouvernance inférieure à 30 sont exclus de même que tous ceux dont la note extra-financière synthétique est inférieure à 40

- Restrictions portées à l'univers d'investissement avec un taux de sélectivité a minima de 20% tel qu'exigé par le label ISR.

La définition de l'univers d'investissement d'actions éligibles repose sur le respect des principes extra financiers fondamentaux suivants :

- L'exclusion des sociétés qui enfreindraient la politique d'exclusion de **Dorval Asset Management**

La **stratégie d'investissement** guide les décisions d'investissement selon des facteurs tels que les objectifs d'investissement et la tolérance au risque.





- L'exclusion des sociétés aux pratiques controversées (dont le non-respect des principes du Pacte Mondial des Nations Unies) en cohérence avec la politique de gestion des controverses de **Dorval Asset Management**
- L'exclusion des sociétés en deçà des minima fixés dans le prospectus

▪ **Engagements autour des objectifs extra-financiers que le Fonds vise à surperformer**

La stratégie d'investissement du Fonds doit conduire à une surperformance sur les deux indicateurs extra-financiers préalablement définis (cf. Quels sont les indicateurs de durabilité utilisés pour mesurer la réalisation de chacune des caractéristiques environnementales ou sociales promues par le produit financier ?). Ces indicateurs sont fondés sur les données de notre partenaire MSCI et sur des données de recherche interne.

● **Dans quelle proportion minimale le produit financier s'engage t'il à réduire son périmètre d'investissement avant l'application de cette stratégie d'investissement ?**

Doté du label ISR, le Fonds a choisi une approche en sélectivité avec une réduction de 20% de son univers investissable ESG par rapport à l'univers d'investissement initial (i.e. une élimination des 20% de plus mauvaises valeurs).

● **Quelle est la politique mise en œuvre pour évaluer les pratiques de bonne gouvernance des sociétés dans lesquelles le produit financier investit ?**

Depuis 2004, **Dorval Asset Management** privilégie une approche fondée sur un dialogue actionnarial à travers une démarche pragmatique et collaborative favorisée par notre présence au capital – que la politique de vote de **Dorval Asset Management** conforte – et par nos rencontres régulières avec les entreprises.

Au sein de notre méthodologie de notation « DRIVERS », la société de gestion met notamment l'accent sur les enjeux de gouvernance suivants :

▪ **Enjeux de gouvernance :**

- Respect des principes fondamentaux de la gouvernance d'entreprise (qualité du conseil d'administration – diversité, indépendance, compétences, représentativité –, alignement des intérêts avec les actionnaires, structure du capital, respect des minoritaires, qualité de la communication financière et de la comptabilité)
- Lutte contre la corruption et éthique des affaires

La stratégie ISR de **Dorval Asset Management** s'articule également autour d'une politique d'engagement actionnarial, qui traduit notre volonté de mettre en œuvre des actions visant à améliorer les pratiques des entreprises sur les dimensions E (enjeux environnementaux), S (enjeux sociaux) et G (enjeux de gouvernance). Cette politique repose sur eux axes principaux :

▪ **L'engagement individuel**

Dorval Asset Management s'entretient régulièrement avec les instances dirigeantes des entreprises détenues dans le Fonds, concernant leur intégration des critères ESG.

En parallèle à ce dialogue régulier, **Dorval Asset Management** assume son rôle d'actionnaire pour soutenir les (resp. s'opposer aux) résolutions en ligne (resp. en contradiction) avec sa politique de vote. Cette politique propriétaire est un élément clé de notre politique d'engagement actionnarial et reflète les attentes de **Dorval Asset Management**, envers les sociétés dans lesquelles nous prenons des participations, à intégrer les risques en matière de durabilité. Elle est caractérisée par divers principes fondamentaux :

- L'indépendance du Conseil d'administration
- La diversité du Conseil d'administration
- Un taux de présence élevé au Conseil d'administration
- L'indépendance des comités clés du Conseil d'administration
- Les compétences du Comité d'Audit
- La nomination et rémunération des commissaires aux comptes

Les pratiques de **bonne gouvernance** concernent des structures de gestion saines, les relations avec le personnel, la rémunération du personnel et le respect des obligations fiscales.

La prise en compte des risques et enjeux environnementaux et sociaux fait partie intégrante d'une bonne gestion d'une entreprise à même de créer de la valeur sur le long terme. À ce titre, **Dorval Asset Management** encourage les entreprises à améliorer leurs pratiques et à mieux les retranscrire de manière claire et régulière sur ces sujets. **Dorval Asset Management** favorisera systématiquement les résolutions favorables à la publication d'éléments concernant la prise en compte des questions environnementales, sociales et de gouvernance dans la communication stratégique et financière de l'entreprise.

Au nom des fonds qu'elle gère (actionnaires de l'entreprise considérée) et en tant que responsable vis-à-vis des porteurs de parts de ces fonds, **Dorval Asset Management** positionne ainsi le dialogue avec les instances dirigeantes de l'entreprise comme point de départ de sa politique d'engagement individuel. Les indicateurs environnementaux, sociaux et de gouvernance tels qu'énoncés ci-dessus et reportés dans les reportings extra-financier et climatique du Fonds reflètent la philosophie ISR de **Dorval Asset Management** et les principales attentes extra-financières que nous espérons voir dans les sociétés dans lesquelles nous prenons des participations. En ce sens, ces indicateurs servent de base pour engager la discussion et le dialogue actionnarial tout au long de l'année auprès de ces entreprises et permettent également d'engager des campagnes ciblées sur une « thématique » extra-financière bien précises.

- **L'engagement collaboratif**

Au-delà de son engagement individuel, **Dorval Asset Management** s'engage en collaborant avec les acteurs majeurs des Places françaises et internationales et milite ainsi en faveur d'une finance durable aux côtés des autres actionnaires des sociétés détenues en portefeuille.



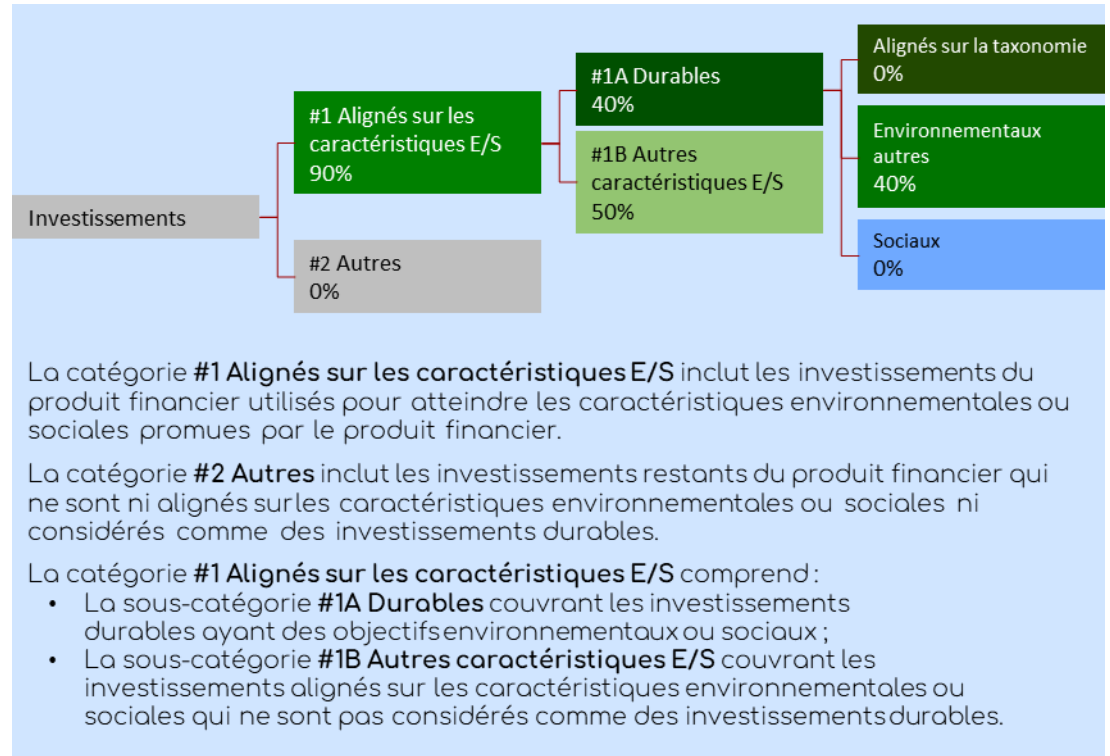
L'allocation des actifs décrit la proportion des investissements dans des actifs spécifiques.

Les activités alignées sur la taxinomie sont exprimées en % :

- du **chiffre d'affaires** pour refléter la proportion des revenus provenant des activités vertes des sociétés dans lesquelles le produit financier investit ;
- des **dépenses d'investissement** (CapEx) pour montrer les investissements verts réalisés par les sociétés dans lesquelles le produit financier investit, pour une transition vers une économie verte par exemple ;
- des **dépenses d'exploitation** (OpEx) pour refléter les activités opérationnelles vertes des sociétés dans lesquelles le produit financier investit.

Quelle est l'allocation des actifs prévue pour ce produit financier ?

Au moins 90% des titres et instruments de l'OPC font l'objet d'une analyse ESG et sont donc alignés avec les caractéristiques environnementales ou sociales promues, conformément aux éléments contraignants de la stratégie d'investissement. En outre et comme indiqué dans le tableau ci-dessous, le Fonds s'engage à détenir un minimum de 40% d'investissements durables.



● Comment l'utilisation de produits dérivés permet-elle d'atteindre les caractéristiques environnementales ou sociales promues par le produit financier ?

Les fonds de **Dorval Asset Management** sont autorisés à utiliser des instruments dérivés uniquement dans les conditions et les limites d'engagement décrites par le prospectus.

En fonction des anticipations de marché des gérants, le Fonds pourra avoir recours à des contrats Futures ou Options, uniquement négociés sur des marchés organisés ou réglementés afin de :

- Couvrir ou exposer le portefeuille au risque action, avec une limite d'exposition au risque action de 130% de l'actif net du Fonds
- Couvrir le portefeuille contre le risque de change

L'engagement sur dérivés est limité à 130% de l'actif net du Fonds.

Afin de réaliser l'objectif de gestion, le Fonds peut investir dans des instruments financiers dérivés à des fins de couverture ou d'exposition aux risques actions, aux risques de taux/crédit ainsi qu'au risque de change (lié à la détention d'actifs libellés en devises étrangères). Les fonds n'auront pas recours à des contrats d'échange sur rendement global (« Total Return Swap »).

L'utilisation d'instruments dérivés s'effectue en revanche en cohérence avec la politique ISR du Fonds et le label ISR : ils ne peuvent servir à s'exposer ou se sous-exposer indirectement sur des titres incompatibles avec la politique ISR du Fonds.

En résumé, les instruments dérivés ne jouent pas / ne doivent pas jouer de rôle par rapport aux objectifs extra-financiers du Fonds.



Pour être conforme à la taxinomie de l'UE, les critères applicables au **gaz fossile** comprennent des limitations des émissions et le passage à l'électricité d'origine renouvelable ou à des carburants à faible teneur en carbone d'ici à la fin de 2035. En ce qui concerne **l'énergie nucléaire**, les critères comprennent des règles complètes en matière de sûreté nucléaire et de gestion des déchets.

Les activités habilitantes permettent directement à d'autres activités de contribuer de manière substantielle à la réalisation d'un objectif environnemental.

Les **activités transitoires** sont des activités pour lesquelles il n'existe pas encore de solutions de remplacement sobres en carbone et, entre autres, dont les niveaux d'émission de gaz à effet de serre correspondent aux meilleures performances réalisables.

Dans quelle proportion minimale les investissements durables ayant un objectif environnemental sont-ils alignés sur la taxinomie de l'UE ?

Sur la base des données actuellement disponibles, le Fonds ne peut s'engager dans une part minimale d'investissement dans des activités transitoires et habilitantes.

● Le produit financier investit-il dans des activités liées au gaz fossile et/ou à l'énergie nucléaire qui sont conformes à la taxinomie de l'UE ?

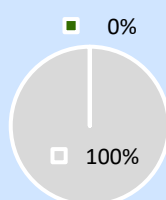
Le Fonds ne s'engage pas à effectuer des investissements conformes à la taxinomie dans des activités liées au gaz fossile et/ou à l'énergie nucléaire, comme indiqué ci-dessous. Pour autant, dans le cadre de la stratégie d'investissement, le Fonds peut investir dans des sociétés également actives dans ces secteurs et ces investissements peuvent ou non être alignés sur la taxinomie.

- Oui**
- Dans le gaz fossile** **Dans l'énergie nucléaire**
- Non**

Les deux graphiques ci-dessous font apparaître en vert le pourcentage minimal d'investissements alignés sur la taxinomie de l'UE. Étant donné qu'il n'existe pas de méthodologie appropriée pour déterminer l'alignement des obligations souveraines sur la taxinomie, le premier graphique montre l'alignement sur la taxinomie par rapport à tous les investissements du produit financier, y compris les obligations souveraines, tandis que le deuxième graphique représente l'alignement sur la taxinomie uniquement par rapport aux investissements du produit financier autres que les obligations souveraines.*

1. Investissements alignés sur la taxinomie incluant les obligations souveraines*

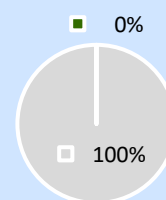
Alignés sur la taxinomie (incluant le gaz fossile et le nucléaire)



Non alignés sur la taxinomie

2. Investissements alignés sur la taxinomie excluant les obligations souveraines*

Alignés sur la taxinomie (incluant le gaz fossile et le nucléaire)



Non alignés sur la taxinomie

* Aux fins de ces graphiques, les « obligations souveraines » comprennent toutes les expositions souveraines

● Quelle est la proportion minimale d'investissements dans des activités transitoires et habilitantes ?

⁹ Les activités liées au gaz fossile et/ou à l'énergie nucléaire ne seront conformes à la taxinomie de l'UE que si elles contribuent à limiter le changement climatique ("atténuation du changement climatique") et ne causent pas de préjudice important à aucun objectif de la taxinomie de l'UE - voir la note explicative dans la marge de gauche. L'ensemble des critères applicables aux activités économiques dans les secteurs du gaz fossile et de l'énergie nucléaire qui sont conformes à la taxinomie de l'UE sont institués par le règlement délégué (UE) 2022/1214 de la Commission.



Sur la base des données actuellement disponibles, le Fonds ne peut s'engager dans une part minimale d'investissement dans des activités transitoires et habilitantes.

Quelle est la proportion minimale d'investissements durables ayant un objectif environnemental qui ne sont pas alignés sur la taxinomie de l'UE ?



La stratégie de gestion du Fonds vise à investir a minima 40% de son actif dans des investissements durables ayant un objectif environnemental sans que la société de gestion puisse s'engager à date sur un pourcentage minimum non nul d'alignement à la taxinomie, compte tenu des données actuellement disponibles.

Quelle est la proportion minimale d'investissements durables sur le plan social ?



Le Fonds n'a pas de part minimale d'investissements durables ayant un objectif social.

Quels sont les investissements inclus dans la catégorie «#2 Autres», quelle est leur finalité et des garanties environnementales ou sociales minimales s'appliquent-elles à eux ?



Les investissements présents dans la catégorie « #2 Autres » ne peuvent représenter au maximum que 10% de l'actif du Fonds. Les 10% de l'actif (hors liquidités) qui pourraient ne pas faire l'objet d'une analyse ISR correspondent d'une part aux OPC gérés par des entités autres que **Dorval Asset Management** et pour lesquels il pourrait y avoir une disparité des approches ESG/ISR assumée et d'autre part à des titres transitoirement non notés. Le Fonds peut en effet investir dans des émetteurs qui pourront à titre temporaire, ne pas être notés notamment dans le cadre d'une introduction en bourse. Néanmoins, ces émetteurs sont concernés par l'application des politiques d'exclusion, de gestion des controverses et d'engagement actionnarial.

Un indice spécifique est-il désigné comme indice de référence pour déterminer si ce produit financier est aligné sur les caractéristiques environnementales et/ou sociales qu'il promeut ?



L'indice de référence n'évalue pas ou n'inclut pas ses constituants en fonction des caractéristiques environnementales et/ou sociales et n'est donc pas aligné sur les caractéristiques ESG promues par le Fonds.

Les **indices de référence** sont des indices permettant de mesurer si le produit financier atteint les caractéristiques environnementales ou sociales qu'il promeut.

- **Comment l'indice de référence est-il aligné en permanence sur chacune des caractéristiques environnementales ou sociales promues par le produit financier ?**
Non applicable
- **Comment l'alignement de la stratégie d'investissement sur la méthodologie de l'indice est-il à tout moment garanti ?**
Non applicable
- **En quoi l'indice désigné diffère-t-il d'un indice de marché large pertinent ?**
Non applicable
- **Où trouver la méthode utilisée pour le calcul de l'indice désigné ?**
Non applicable

Où puis-je trouver en ligne davantage d'informations spécifiques au produit ? De plus amples informations sur le produit sont accessibles sur le site internet : <https://www.dorval-am.com/fonds/dorval-manageurs-europe>

