

Capital Group Emerging Markets Total Opportunities (LUX)

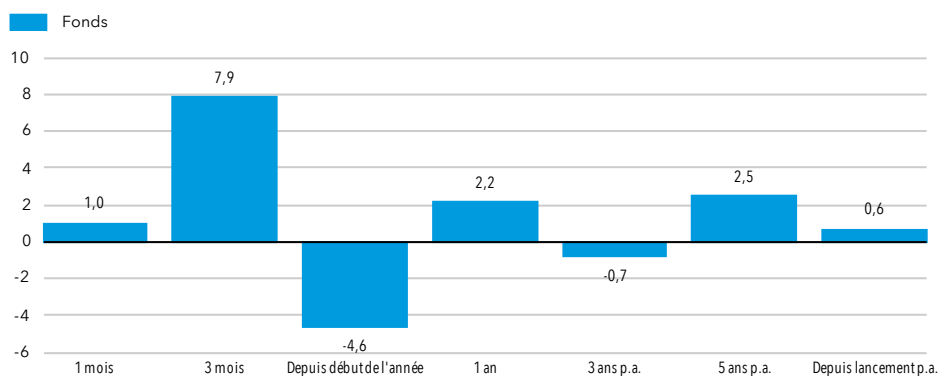
Objectif

Le fonds vise à obtenir une croissance à long terme et la préservation du capital assortie d'une volatilité des rendements plus faible que celle des actions des marchés émergents en investissant dans des actions et dans des titres à revenu fixe dans les pays éligibles à l'investissement. La valeur des parts et le revenu qu'elles génèrent peuvent évoluer aussi bien à la hausse qu'à la baisse et il est possible que l'investisseur ne récupère pas sa mise de départ.

L'avantage de Capital

Depuis 1931 notre société, Capital Group, a concentré ses efforts sur la délivrance de résultats financiers réguliers pour les investisseurs orientés vers le long terme, en utilisant des portefeuilles axés sur des convictions fortes, une recherche rigoureuse et une responsabilisation individuelle. Capital est l'un des premiers investisseurs au monde sur les marchés émergents, dans lesquels la société investit depuis plus de 25 ans.

Résultats du fonds en CHF (Bh-CHF actions) au 31 août 2020, %



Année calendaire, %	2012	2013	2014	2015	2016	2017	2018	2019
Fonds	12,5	-5,6	2,1	-11,3	7,2	13,2	-12,7	12,6

1 an au 31 août, %	2012	2013	2014	2015	2016	2017	2018	2019	2020
Fonds	7,3	-1,7	8,8	-14,4	6,4	8,6	-7,2	3,2	2,2

Résultats du fonds sont présentés après déduction des frais et coûts et traduisent la hausse ou la baisse de la valeur liquidative du fonds sur la période concernée. Valeur d'actif net calculée à partir des cours en fin de journée, aux fins uniquement des calculs de performance et de frais. Aucune activité de transaction ne peut être fondée sur cette valeur d'actif net. Veuillez consulter capitalgroup.com/europe pour en savoir plus sur la valeur d'actif net applicable à toute activité de transaction au sein du fonds; et pour les autres classes d'actions, dont les frais et coûts ainsi que les rendements peuvent être différents. Les données de résultats ne tiennent pas compte des coûts associés à l'émission d'actions. Lancement de la classe d'actions du fonds le 14 juillet 2011. Les résultats précédents portent sur les anciennes classes d'actions, et sont ajustés si nécessaire pour intégrer les frais de gestion de la classe d'actions bénéficiaire. Les résultats passés ne constituent pas une indication fiable des rendements futurs. Source: Capital Group.

Points clés du fonds

Date de lancement	1 février 2008
Encours	CHF 1 004 millions
Nombre de lignes	198
Taux de rotation	77,8%
Rendement brut	4,8%
Rendement net	4,7%

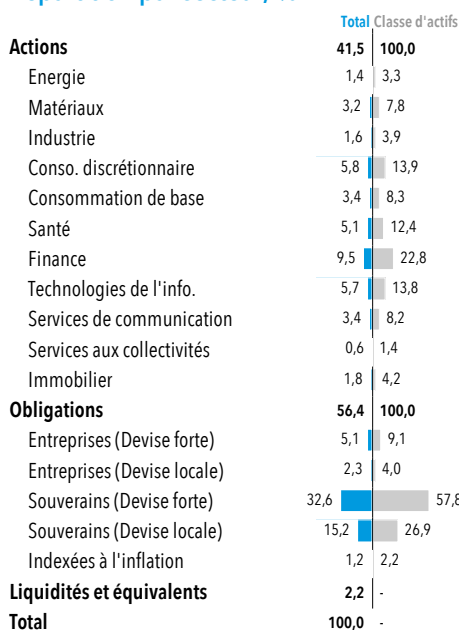
Taux de rotation est calculée sur les 12 derniers mois, en prenant le montant le plus faible entre les achats et les ventes mensuels, divisés par l'actif net moyen.

Rendement est calculé sur la même période que le revenu dégagé par le fonds, avant (brut) et après (net) retenue à la source, et dans tous les cas avant déduction des frais, divisé par l'actif net total moyen. Ce chiffre est différent du rendement généré par chaque catégorie d'actions.


Gérants de portefeuille	Années chez Basé à	Capital
Arthur Caye	Genève	15
Luis Freitas de Oliveira	Genève	26
Patricio Ciarfaglia	Londres	11

Caractéristiques de l'équipe de gestion au 31 août 2020. Années au sein de Capital Group au 31 décembre 2019. Les informations actualisées sont accessibles en ligne, sur capitalgroup.com/europe.

Répartition par secteur, %



Répartition par région, %



Informations de référence

Fin d'exercice fiscal	31 décembre
Fréquence de négociation	Journalière
Domiciliation	Luxembourg
Gestionnaire de portefeuille	Capital Research and Management Company
Devise de référence	USD

Les répartitions en fonction des secteurs et des régions constituent des données susceptibles d'évoluer dans le temps, et ne peuvent donc pas être considérées comme un engagement de la part de la société de gestion.

Les 10 plus grandes positions

Secteur	Pays	Genre	Notation	Durée	% Fonds	
Gouvernement de la Russie	Souverains (Devise locale)	Russie	Obligations	BBB	5,2	2,8
Gouvernement de la Chine	Souverains (Devise locale)	Chine	Obligations	A	10,4	2,3
Ukraine Government	Souverains (Devise forte)	Ukraine	Obligations	B	9,2	2,3
Dominican Rep Govt.	Souverains (Devise forte)	Rép Dominicaine	Obligations	BB	9,4	2,3
Gouvernement de la Roumanie	Souverains (Devise forte)	Roumanie	Obligations	BBB	11,2	2,0
Gouvernement du Mexique	Souverains (Devise locale)	Mexique	Obligations	BBB	6,0	2,0
Alibaba	Conso. discrétionnaire	Chine	Actions	-	-	1,9
Petroleos Mexicanos	Corporate - Local	Mexique	Obligations	BBB	3,8	1,9
Qatar Government	Souverains (Devise forte)	Qatar	Obligations	AA	7,0	1,8
Gouvernement de la Tunisie	Souverains (Devise forte)	Tunisie	Obligations	B	2,9	1,8

Notation se fonde sur les notes de S&P ou de Moody's si la note de S&P n'est pas disponible pour un titre en particulier.

Durée est la durée effective, qui intègre le fait que les flux de trésorerie escomptés fluctueront en fonction de l'évolution des taux d'intérêt. Elle est exprimée en années jusqu'à l'échéance.

Les informations sont susceptibles de varier avec le temps et n'engagent en rien la société de gestion.

Renseignements sur les types de classes (d'autres classes d'actions sont disponibles sur capitalgroup.com/europe)

Classe	VL	Frais de gestion p.a.	TFE	Rendement des div.	Investissement min.	Bloomberg	ISIN	SEDOL
Bh-CHF (Acc)	CHF 10,43	1,750%	1,90%	n/d	none	CIEMBHC LX	LU0637577726	B6QBDB0

Rendement des div. Il représente le rapport entre les dividendes versés au cours des 12 derniers mois et la valeur nette d'inventaire à la fin du dernier mois. Toutefois, un rendement de dividende annualisé est calculé sur la base du dernier paiement de dividende lorsque, au cours des 12 derniers mois, i) une classe d'actions a été lancée pour la première fois ou ii) une classe d'actions a changé sa fréquence de paiement de dividende ou iii) la fréquence de paiement de dividende a été modifiée à la suite d'un événement d'entreprise (par exemple une distribution spéciale de dividende ou une fermeture et un relancement de la classe d'actions)

Les frais dont vous vous acquittez servent à couvrir les coûts d'exploitation du fonds, y compris les coûts de commercialisation et de distribution. Ces frais réduisent le potentiel de croissance de votre investissement. Outre le total des frais sur encours (TFE), des droits d'entrée peuvent s'appliquer en fonction des dispositions du Prospectus. Les informations sont susceptibles de varier avec le temps et n'engagent en rien la société de gestion. Les résultats passés ne constituent pas une indication fiable des rendements futurs.

Total des Frais sur Encours (TFE) est calculé sur la base des 12 derniers mois, avec un décalage d'un mois. Les données sur les FC s'entendent dès lors au 31 juillet 2020.

Ce document est publié par Capital International Management Company Sàrl (« CIMC »), 37A avenue J.F. Kennedy, L-1855 Luxembourg, n'est distribué qu'à titre d'information. CIMC est régi par la Commission de Surveillance du Secteur Financier (« CSSF » - autorité de tutelle financière du Luxembourg) et gère le fonds, qui est un compartiment de Capital International Fund. Ce fonds est constitué en société d'investissement à capital variable (SICAV) de droit luxembourgeois et agréé par la CSSF en tant qu'OPVM. Sauf mention contraire toutes les informations sont valables à la date indiquée et sont susceptibles de varier.

Les coordonnées du correspondant centralisateur figurent sur le site Internet indiqué.

Facteurs de risque que vous devez prendre en compte avant d'investir:

- Le présent document n'a pas vocation à fournir un conseil d'investissement, ni à être considéré comme une recommandation personnalisée.
- La valeur des investissements peut fluctuer à la hausse ou à la baisse et les investisseurs ne sont pas assurés de récupérer l'intégralité de leur mise initiale.
- Les résultats passés ne constituent pas une indication fiable des rendements futurs.
- Si la devise dans laquelle vous investissez s'apprécie face à celle dans laquelle les investissements sous-jacents du fonds sont libellés alors la valeur de votre investissement baissera.
- Le Prospectus et le Document d'information clé pour l'investisseur (DICI) énumèrent les risques, comme par exemple ceux associés aux placements dans des titres à revenu fixe, des titres de marchés émergents et/ou aux titres à haut rendement (high yield). Les marchés émergents sont volatils et peuvent pâtir de problèmes de liquidité.

Autres informations importantes:

Le fonds n'est proposé que par le biais du Prospectus avec, le cas échéant, le Document d'information clé pour l'investisseur. Ces documents, ainsi que les derniers rapports annuel et semestriel et tout document relatif à la législation locale contiennent de plus amples informations sur le fonds, y compris sur les risques, les frais et les coûts. Il est recommandé de les lire attentivement avant d'investir. Toutefois, ni ces documents ni les autres informations relatives au fonds ne seront communiqués aux personnes résidant dans des pays où cette communication contreviendrait à la législation ou à la réglementation. Ils peuvent être consultés en ligne à l'adresse thecapitalgroup.com/europe, où vous trouverez également les derniers prix quotidiens.

Le régime fiscal dépend de la situation de chaque individu et est susceptible de changer. Les investisseurs devraient consulter un conseiller fiscal. Ces informations ne constituent ni une offre ni une sollicitation en vue d'achat ou de vente de quelconques valeurs mobilières ou de fournir des services d'investissement. © 2020 Capital Group. Tous droits réservés.