

Seeyond Flexible Pea MT I (EUR)

C - FR0010922708 D - FR0010922716

Natixis Flexible Moyen Terme est un Fonds Commun de Placement diversifié qui s'expose aux classes d'actifs offrant un potentiel de performance de manière à dynamiser l'épargne sur le moyen terme (3 ans minimum). Le FCP est éligible au Plan d'Epargne en Actions et à l'assurance-vie.

PRINCIPE D'INVESTISSEMENT

Le FCP est géré selon un processus de gestion active, « flexible » et multi-classes d'actifs permettant de profiter principalement des évolutions des marchés d'actions et de taux internationaux. A ce titre, le FCP vise à obtenir sur la durée de placement recommandée, une performance positive et ne peut être directement liée à un benchmark. Néanmoins la performance du FCP pourra être comparée, sur la durée d'investissement recommandée, à la performance de l'indice composite suivant : 30% de l'indice Euro Stoxx 50 + 70% de l'indice Eonia capitalisé.

BENCHMARK

Pas de référence officielle

PROFIL DE RISQUE ET DE RENDEMENT

A risque plus faible, rendement potentiellement plus faible

A risque plus élevé, rendement potentiellement plus élevé



L'échelle (le profil) de risque et de rendement est un indicateur noté de 1 à 7 et correspond à des niveaux de risques et de rendements croissants. Il résulte d'une méthodologie réglementaire basée sur la volatilité annualisée, calculée sur 5 ans. Contrôlé périodiquement, l'indicateur peut évoluer.

Durée minimum de placement recommandée > 3 ans

GÉRANT PRINCIPAL DIDIER JAUNEAUX



ACTIF NET ET VALORISATION

Actif net (Euro)		48 040 442
Valeur liquidative (EUR)	Part (C)	55 367,31
	Part (D)	51 336,43
Détachement de coupon le 23/05/2014		840,98

PERFORMANCES NETTES DE FRAIS DE GESTION (%)

	1 mois	3 mois	Début année	1 an	3 ans	Depuis le 03/09/2010
Fonds	1,55	1,92	4,69	8,83	13,73	10,73

PERFORMANCES ANNUELLES NETTES DE FRAIS DE GESTION (%)

	2011	2012	2013
Fonds	-3,98	3,75	4,57

ÉVOLUTION DE LA PERFORMANCE - (base 100 au 03/09/2010)



Les chiffres des performances cités ont trait aux années écoulées. Les performances passées ne sont pas un indicateur fiable des performances futures.

INDICATEURS DE RISQUE (%)

Données hebdomadaires glissantes

	1 an	3 ans	Depuis le 03/09/2010
Volatilité annualisée Fonds	3,59	3,41	3,53
Ratio de Sharpe du fonds *	2,32	1,19	0,62

* Taux sans risque : Performance de l'Eonia Capitalisé annualisée sur la période

STRUCTURE DES INVESTISSEMENTS DU PORTEFEUILLE

	Valeur boursière	% en investissement	% en couverture / exposition*	% exposition nette
Actions	42 850 165,76	89,2	-49,5	39,7
Obligations	4 479 551,83	9,3	35,6	45,0
Monétaire/ Trésorerie	710 723,96	1,5	13,9	15,3
Total	48 040 442	100,0	0,00	100,00

* Couverture = le gérant initie des opérations sur instruments financiers qui permettent de prémunir les actifs sous-jacents des fluctuations des marchés.

* Exposition = le gérant initie des opérations sur instruments financiers qui permettent d'exposer plus amplement les actifs sous-jacents aux fluctuations des marchés.

Seeyond Flexible Pea MT I (EUR)

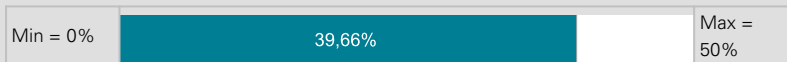
Analyse de l'exposition aux marchés actions*

■ RÉPARTITION GÉOGRAPHIQUE PAR PAYS

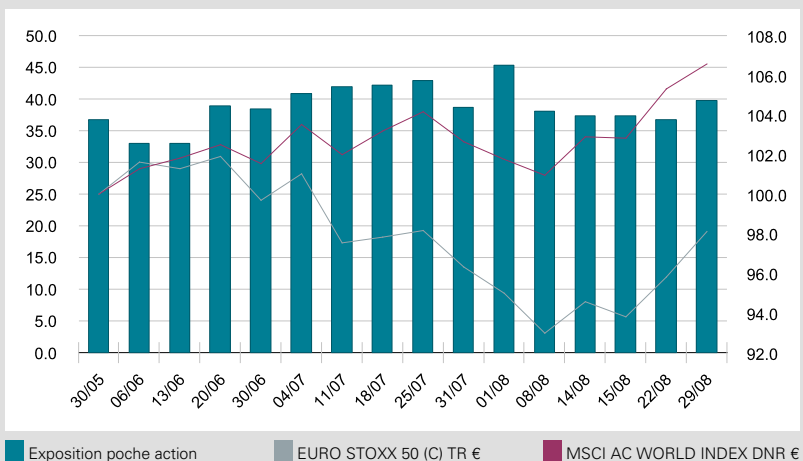
Libellé	Fonds
Europe	14,1
Royaume-Uni	3,4
Suisse	2,8
Zone Euro	7,9
Amérique du Nord	16,6
Canada	2,6
USA	14,0
Asie	6,0
Australie	2,5
Japon	3,5
Pays émergents	2,9
Global Emergent	2,9

en % de l'actif net

■ EXPOSITION TOTALE AU 29/08/14



■ EVOLUTION DE L'EXPOSITION AUX MARCHÉS D'ACTIONS * * * *



*Y compris dérivés actions

**Les performances des indices sont exprimées en base 100 au 30/05/14

Analyse de l'exposition aux marchés de taux et de change

■ RÉPARTITION GÉOGRAPHIQUE PAR PAYS ET TRANCHE DE MATURITE

	1-3 ans	5-7 ans	7-10 ans	>15 ans	Total
Japon			0,5		0,5
USA		-0,5	0,1	0,9	0,5
Zone Euro	0,1	0,6	1,3	0,4	2,4
Total	0,1	0,1	1,9	1,3	3,4

en contribution à la sensibilité

■ RÉPARTITION PAR DEVISE

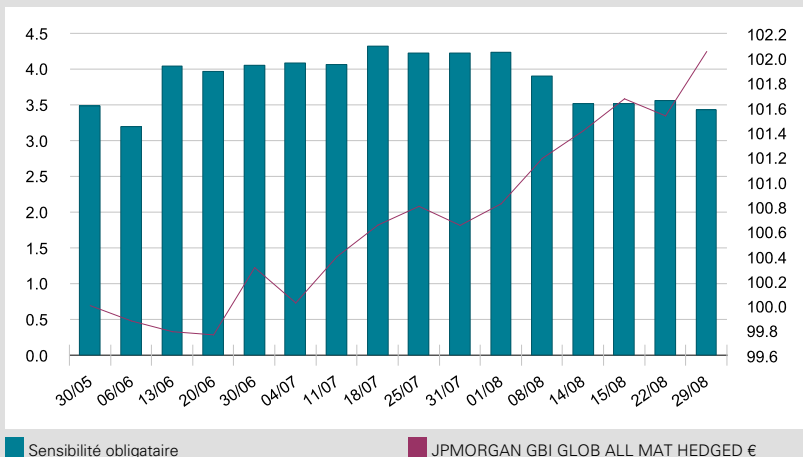
Libellé	Fonds
Euro	86,1
Dollar US	15,0
Franc Suisse	0,7
Livre Sterling	0,6
Yen	-2,8

Exposition par devise en % de l'actif net

■ EXPOSITION TOTALE AU 29/08/14

Sensibilité obligataire*	3,4
Exposition aux emprunts d'état non OCDE	-
Exposition aux crédits à Haut Rendement	-

■ EVOLUTION DE LA SENSIBILITÉ OBLIGATAIRE * *



*La sensibilité obligataire représente l'exposition au risque de variation du rendement des titres obligataires. Une sensibilité de 3 se traduit de la façon suivante : une variation de 1% des taux d'intérêt génère une variation d'environ 3% de la valeur liquidative de l'OPCVM dans le sens opposé.

**Les performances des indices sont exprimées en base 100 au 30 mai 2014

Seeyond Flexible Pea MT I (EUR)

■ CARACTÉRISTIQUES

Code ISIN :	IC - FR0010922708 ID - FR0010922716	Dépositaire	CACEIS BANK FRANCE
Société de Gestion	NATIXIS ASSET MANAGEMENT	Centralisateur :	CACEIS BANK FRANCE
Forme juridique	Fonds Commun de Placement	Heure de centralisation :	12h30
Classification AMF :	Diversifiés	Cours de valorisation :	Clôture
Devise de référence :	EUR	Ordre effectué à :	cours inconnu
Fréquence de valorisation	Quotidienne	Droits d'entrée (max.) % :	0,00
Affectation des résultats :	Capitalisation/Distribution	Droits de sortie (max.) % :	0,00
Date de création :	03/09/2010	Commission de surperformance %	20,00
Eligible au PEA :	Oui	Frais de gestion (max.) % :	1,00

■ MENTIONS LÉGALES

Document destiné exclusivement aux clients professionnels au sens de la Directive MIF (Marchés d'Instruments Financiers). Aucune information contenue dans ce document ne saurait être interprétée comme possédant une quelconque valeur contractuelle. Ce document est produit à titre purement indicatif. Les informations contenues dans ce document peuvent être modifiées à tout moment sans préavis. Les chiffres des performances citées ont trait aux années écoulées. Les performances passées ne sont pas un indicateur fiable des performances futures. Le contenu de ce document est issu de sources considérées comme fiables par Natixis Asset Management. Néanmoins, Natixis Asset Management ne saurait garantir la parfaite fiabilité, exhaustivité et exactitude des informations provenant notamment de sources extérieures et figurant dans ce document. Les informations relatives à l'OPCVM ne se substituent pas à celles mentionnées dans la documentation légale de l'OPCVM tel que le "Document d'Information Clé pour l'Investisseur" (DICI) disponible sur le site internet; pour plus d'information sur les frais, il est conseillé à l'investisseur de se reporter à la rubrique « frais » du prospectus de ce Fonds disponible aussi sur le site internet : www.am.natixis.com

Concernant la rubrique « profil de risque et de rendement » de ce reporting, il est indiqué que les données historiques, utilisées pour calculer le niveau de risque, pourraient ne pas constituer une indication fiable du profil de risque futur de cet OPCVM. La catégorie la plus faible ne signifie pas « sans risque ». La catégorie de risque associée à cet OPCVM n'est pas garantie et pourra évoluer dans le temps. Certains risques relatifs à la gestion de cet OPCVM peuvent ne pas être pris en compte dans cet indicateur. Ils sont précisés dans le DICI. Les politiques générales en matière de gestion des conflits d'intérêt, sélection des contreparties et d'exécution des ordres sont disponibles sur le site internet de NAM : <http://www.am.natixis.com/fr-FR/A-propos-de-Natixis/Engagements/Engagements-de-gouvernance-et-de-compliance>. Le présent document ne peut pas être utilisé, reproduit, diffusé ou communiqué à des tiers sans le consentement préalable et écrit de Natixis Asset Management. Natixis Asset Management – Société de gestion de portefeuille – RCS Paris 329450738 – 21 quai d'Austerlitz, 75013 Paris – Agrément AMF n° GP 90-009 en date du 22/05/1990 – Société Anonyme au capital de 50 434 604,76 euros.

Seeyond est une marque de Natixis Asset Management.