

Ce document fournit des informations essentielles aux investisseurs de ce fonds. Il ne s'agit pas d'un document promotionnel. Les informations qu'il contient vous sont fournies conformément à une obligation légale, afin de vous aider à comprendre en quoi consiste un investissement dans ce fonds et quels risques y sont associés. Il vous est conseillé de le lire pour décider en connaissance de cause d'investir ou non.

Japanese Smaller Companies Sustainable Equity Fund, un compartiment libellé en yen du fonds Aberdeen Standard SICAV I, classe d'Actions S Acc JPY (ISIN : LU0476876833). Ce fonds est géré par abrdn Investments Luxembourg S.A.

OBJECTIFS ET POLITIQUE D'INVESTISSEMENT

Objectif de l'investissement

Le Fonds vise à combiner croissance et revenu en investissant dans des entreprises japonaises de plus petite capitalisation, qui adhèrent à l'approche d'investissement Japanese Smaller Companies Sustainable Equity Investment Approach d'abrdn.

Le Fonds vise à surperformer l'indice MSCI Japan Small Cap (JPY) avant frais.

Politique d'investissement

Titres en portefeuille

- Le Fonds investira au moins 90 % de ses actifs dans des actions et titres de participation de sociétés cotées en bourse, constituées ou domiciliées en Japon, ou dont une part significative de leurs activités s'effectuent au Japon et/ou étant exposées à celui-ci.

- Le Fonds investira au moins 70 % de son actif dans des entreprises à plus petite capitalisation, qui sont définies comme des entreprises dont la capitalisation de marché, à la date de l'investissement, est inférieure à 500 milliards de yen.

- Toutes les actions et tous les titres de participation suivront l'approche d'investissement « Japanese Smaller Companies Sustainable Equity Investment Approach » d'abrdn.

- Cette approche utilise le processus d'investissement en actions d'abrdn, qui permet aux gérants de portefeuilles d'identifier de façon qualitative et de concentrer l'investissement dans les leaders et améliorateurs durables. Pour compléter cette recherche, le score interne ASI ESG d'abrdn est utilisé pour identifier quantitativement et exclure les entreprises exposées aux risques ESG les plus élevés. En outre, abrdn applique un ensemble d'exclusions d'entreprises issu du Pacte mondial des Nations unies, à tout ce qui touche à la fabrication du tabac, à la gestion des investissements de la Norges Bank (NBIM), aux entreprises publiques, aux armes, au tabac, aux jeux de hasard, au charbon thermique, au pétrole et au gaz et à la production d'électricité. Des détails supplémentaires sur cette approche sont disponibles dans l'approche d'investissement « Sustainable Equity Investment Approach » d'abrdn, qui est publiée sur www.abrdn.com sous « Sustainable Investing » (investissement durable).

- L'approche Sustainable Equity Investment Approach réduit l'univers d'investissement de l'indice de référence de 20 % au minimum.

- Cette approche peut ne pas s'appliquer aux instruments dérivés, de marché monétaire et aux liquidités.

Processus de gestion

- Le Fonds est géré activement.

- En appliquant l'approche d'investissement « Sustainable Equity Investment Approach » d'abrdn, le Fonds vise une notation ESG égale ou

supérieure à celle de l'indice de référence, ainsi qu'une intensité carbone significativement plus basse comparé à l'indice de référence

- Les leaders durables sont considérés comme étant les entreprises ayant les meilleurs critères ESG ou des produits et services qui répondent aux défis environnementaux et sociétaux à l'échelle mondiale, tandis que les améliorateurs sont typiquement des sociétés avec une direction, des pratiques de gestion et de divulgation ESG de qualité moyenne, et qui présentent un potentiel d'amélioration.

- L'implication auprès des équipes de gestion des entreprises est utilisée pour évaluer les structures d'actionnariat, la gouvernance et la qualité de la gestion de ces entreprises, pour une construction éclairée du portefeuille.

- L'indice de référence est utilisé en tant que point de référence pour la construction de portefeuille et en tant que base de définition des contraintes de risque, mais il n'inclut aucun critère de durabilité.

- Afin d'atteindre son objectif, le Fonds ouvrira des positions dont les pondérations divergent de celles de l'indice de référence ou investira dans des titres qui n'y figurent pas. Les investissements du Fonds sont susceptibles de dévier de façon significative des composants de l'indice de référence et de leurs pondérations.

- En raison de la nature active et durable du processus de gestion, le profil de performance du Fonds peut dévier de façon significative de celui de l'indice de référence sur le long terme.



Instruments dérivés et techniques

- Le Fonds pourra recourir à des instruments dérivés à des fins de couverture et/ou d'investissement, ou pour la gestion des risques de change. Il est attendu que l'utilisation d'instruments dérivés à des fins de couverture et/ou d'investissement soit très limitée, principalement dans les cas où le Fonds connaîtrait d'importantes entrées de capitaux de sorte qu'il soit possible d'investir des liquidités tout en conservant les investissements du Fonds dans des actions et des titres de participation. Les investisseurs du fonds peuvent acheter et vendre des actions n'importe quel jour de bourse (tel que défini dans le Prospectus).

Si vous investissez dans des actions de revenu, vous recevrez le revenu des placements dans le fonds. Si vous investissez dans des actions de capitalisation, le revenu sera ajouté à la valeur de vos actions.

Recommandation : le fonds peut ne pas convenir aux investisseurs qui prévoient retirer leur argent dans les cinq ans. Les investisseurs devraient s'assurer que leur attitude face au risque est conforme au profil de risque de ce fonds avant d'investir.

PROFIL DE RISQUE ET DE RENDEMENT



Cet indicateur reflète la volatilité du cours des actions du fonds au cours des cinq dernières années, qui à son tour reflète la volatilité des actifs sous-jacents dans lesquels le fonds investit. Les données historiques peuvent ne pas être une indication fiable pour l'avenir.

La note actuelle n'est pas garantie et peut changer si la volatilité des actifs dans lesquels le fonds investit change. La note la plus basse n'est pas synonyme d'absence de risque.

Le fonds est noté 6 en raison du degré d'application des facteurs de risque suivants :

- Le fonds investit dans des actions et des titres assimilés. Ces titres sont sensibles aux variations des marchés boursiers, qui peuvent être volatils, et varier considérablement sur de courtes périodes.
- Un portefeuille concentré peut être plus volatil et moins liquide qu'un portefeuille plus diversifié. Les investissements du fonds sont concentrés dans un pays ou un secteur donné.
- Les actions des entreprises à petite et moyenne capitalisation peuvent être moins liquides et plus volatiles que celles des entreprises à grande capitalisation.
- L'application de critères relatifs à l'ESG et à la durabilité dans le processus d'investissement peut entraîner l'exclusion de titres inclus dans l'indice de référence ou dans l'univers d'investissements potentiels d'un fonds. L'interprétation des critères relatifs à l'ESG et à la durabilité est subjective, ce qui signifie que le fonds pourrait investir dans des sociétés que des fonds similaires excluent (et en

conséquence enregistrer des performances différentes) et qui ne sont pas alignées aux points de vue personnels de tout investisseur individuel.

- Les instruments dérivés comportent le risque d'une liquidité moindre, de perte importante et de volatilité accrue dans des conditions de marché défavorables, comme une défaillance parmi les opérateurs de marché. Les instruments dérivés peuvent endetter le fonds (cas de figure dans lequel l'exposition au marché et le risque de perte du fonds sont supérieurs au montant investi) et dans ces conditions de marché, l'effet de levier amplifiera les pertes.

Tous les investissements comportent des risques. Ce fonds n'offre aucune garantie contre la perte ou que l'objectif du fonds sera atteint. Le cours des actifs et les revenus qu'ils génèrent sont susceptibles de varier à la hausse comme à la baisse et ne peuvent être garantis ; les investisseurs ne sont pas assurés de recouvrer l'intégralité du capital investi au départ.

L'inflation réduit le pouvoir d'achat de vos placements et de vos revenus. La valeur des actifs détenus dans le fonds peut augmenter et diminuer en raison des fluctuations des taux de change.

Le fonds pourrait perdre de l'argent si une entité (contrepartie) avec laquelle il fait affaire refuse d'honorer ses obligations envers le fonds ou en est incapable.

Dans des conditions de marché extrêmes, certains titres peuvent devenir difficiles à évaluer ou à vendre à un prix souhaité. Cela pourrait nuire à la capacité du fonds d'honorer les rachats en temps opportun. Le fonds pourrait perdre de l'argent en raison d'une défaillance ou d'un retard dans les processus et systèmes opérationnels, y compris, mais de façon non limitative, la défaillance ou la mise sous tutelle de fournisseurs tiers.

Pour la catégorie d'actions décrite comme étant « couverte », des techniques de couverture du risque de change sont utilisées, ce qui permet de réduire, mais pas d'éliminer, le risque de change. En particulier, la devise couverte n'est pas nécessairement liée aux devises

du Fonds. De telles techniques engendrent également des risques et des coûts supplémentaires.

FRAIS

Les frais que vous payez servent à payer les coûts de fonctionnement du fonds, y compris la commercialisation et la distribution. Ces frais réduisent le potentiel de croissance de votre placement.

Frais ponctuels prélevés avant ou après investissement

Frais d'entrée	5.00%
Frais de sortie	0.00%

Il s'agit des frais maximums que nous pouvons prélever sur votre argent avant de l'investir et avant de verser le produit de la vente de votre placement. Dans certains cas, les frais pourraient être moins élevés ; vous devriez en parler à votre conseiller financier.

Frais prélevés par le fonds sur une année

Frais courants	2.10%
----------------	-------

Frais prélevés par le fonds dans certaines circonstances

Commission de performance	0.00%
---------------------------	-------

Les frais d'entrée et de sortie indiqués sont des chiffres maximums. Dans certains cas, les frais pourraient être moins élevés ; vous pouvez vous renseigner auprès de votre conseiller financier.

Le montant des frais en cours est arrêté au 30/09/2021. Il ne comprend pas : les commissions de performance (le cas échéant) ; les frais de transaction du portefeuille, sauf dans le cas d'un droit d'entrée ou de sortie payé par le fonds lors de l'achat ou de la vente dans le cadre d'un autre organisme de placement collectif. Une taxe de transfert peut être appliquée conformément au prospectus. Pour plus d'informations sur les frais, veuillez consulter le prospectus qui est disponible sur www.abrdn.com.

PERFORMANCES PASSÉES

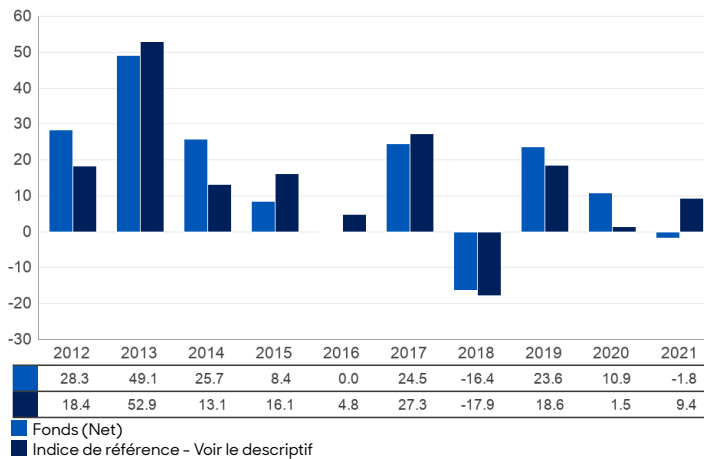
Japanese Smaller Companies Sustainable Equity Fund, S Acc JPY
Actions, 31 décembre 2021

Les performances passées ne préjugent pas des performances futures. Le rendement est net de frais et ne tient pas compte des frais d'entrée, de sortie ou de transfert, mais il tient compte des frais courants, comme l'indique le chapitre Frais.

La performance est calculée en JPY. Le fonds a été lancé en 1984. La catégorie d'actions/de parts a été lancée en 2010.

Indice de référence - MSCI Japan Small Cap Index (JPY) depuis le 31/05/2017. Russell/Nomura Small Cap Index (JPY) du 18/05/2010 au 30/05/2017.

Rendements %



INFORMATIONS PRATIQUES

Ce document ne décrit qu'une seule catégorie d'actions ; d'autres catégories d'actions sont disponibles.

La possibilité de passer à une autre classe d'actions au sein de ce fonds est assujettie à la disponibilité, à la conformité à toute exigence d'éligibilité et/ou autres conditions ou restrictions spécifiques concernant ce fonds ou tout autre fonds au sein d'Aberdeen Standard SICAV I. Veuillez consulter le prospectus pour plus d'informations.

Pour plus d'informations sur Aberdeen Standard SICAV I, y compris le prospectus*, le rapport et les comptes annuels, les rapports semestriels**, les derniers cours des actions ou autres informations pratiques, veuillez consulter le site www.abrdn.com sur lequel vous pouvez obtenir des documents gratuitement. Vous pouvez également obtenir des informations supplémentaires auprès de abrdn Investments Luxembourg S.A., 35a, Avenue J.F. Kennedy, L-1855 Luxembourg. Téléphone : (+352) 46 40 10 820 E-mail : asi.luxembourg@abrdn.com.

Le prospectus et les rapports annuels et intermédiaires couvrent tous les fonds de Aberdeen Standard SICAV I. Bien que Aberdeen Standard SICAV I soit une entité juridique unique, les droits des investisseurs dans ce Fonds sont limités aux actifs de ce Fonds.

Le dépositaire et administrateur du Fonds est BNP Paribas, succursale du Luxembourg.

La législation fiscale du Luxembourg peut avoir un impact sur votre situation fiscale personnelle.

abrdn ne peut être tenu responsable que sur la base de toute déclaration contenue dans le présent document qui serait trompeuse, inexacte ou incompatible avec les parties pertinentes du prospectus du fonds.

Le représentant et agent payeur en Suisse est BNP Paribas, Paris, succursale de Zurich, Selnaustrasse 16, 8002 Zurich, Suisse. Le prospectus, les documents d'information clés pour les investisseurs, les statuts, les rapports annuels et intermédiaires peuvent être obtenus gratuitement auprès du représentant.

Les informations détaillées sur la politique de rémunération actuelle en vertu de la directive OPCVM V, y compris, mais de manière non exhaustive, une description du mode de calcul de la rémunération et des

avantages, l'identité des personnes responsables de l'attribution de la rémunération et des avantages, dont la composition du comité de rémunération, sont disponibles sur www.abrdn.com et une copie papier sera mise gratuitement à disposition sur demande à la Société de gestion.

*Disponible en EN, FR, DE et IT, **Disponible en DE et EN.

L'Aberdeen Standard SICAV I est agréé au Luxembourg et réglementée par la Commission de Surveillance du Secteur Financier (CSSF) en vertu de la loi UCITs de 2010. Les informations clés pour l'investisseur ici fournies sont exactes et à jour au 03/10/2022.

abrdn Investments Luxembourg S.A. est agréée au Luxembourg et réglementée par la CSSF et a son siège social au 35a avenue John F. Kennedy, L-1855 Luxembourg, Grand-Duché de Luxembourg, RCS No.B120637.