

Allianz Europe Equity Growth - A - GBP

Fonds d'actions des valeurs de croissance cotés dans les bourses de valeurs européennes

31/5/2015

Objectif d'investissement

Le Compartiment cible essentiellement les marchés actions européens. Il privilégie à cet effet les actions qui, de l'avis des gestionnaires, affichent des cours ne reflétant pas suffisamment leur potentiel de croissance (approche de croissance). L'objectif d'investissement consiste à générer une appréciation du capital sur le long terme.

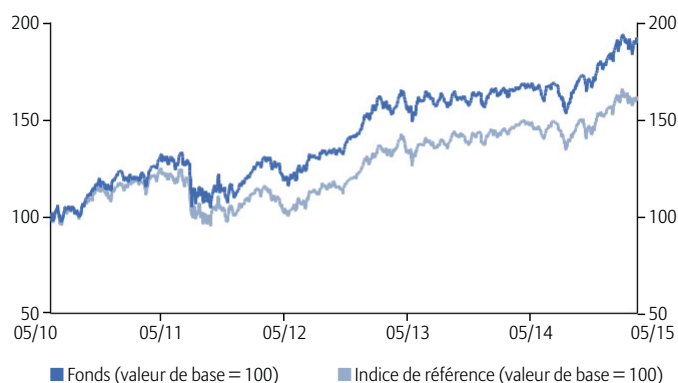


Gérant

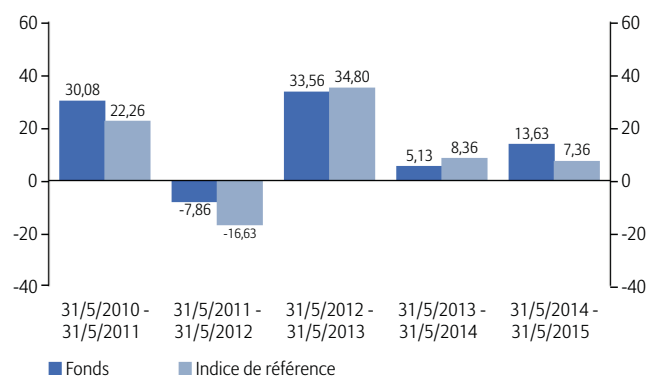
Thorsten Winkelmann
(depuis 1/10/2009)

Performance

sur 5 ans¹



Performance annuelle (%)¹



Historique de performance¹

	1A	3A	3A p.a.	5A	5A p.a.	D. l'orig.	D. l'orig. p.a.	2010	2011	2012	2013	2014
Fonds	13,63	59,55	16,85	91,22	13,84	142,31	16,43	26,66	-7,07	23,20	16,24	3,30
Indice de réf.	7,36	56,82	16,18	59,85	9,84	76,55	10,26	8,24	-9,63	14,12	19,85	1,05

Le fonds en bref

ISIN / N° d'identification du titre (Allemagne, WKN)	LU0264555375 / A0K FGW
Indice de référence	S&P Europe LargeMidCap Growth Net Total Return
Société de gestion	Allianz Global Investors GmbH, Frankfurt
Gestionnaire de fonds	Allianz Global Investors GmbH, Francfort
Banque dépositaire	State Street Bank Luxembourg S.C.A.
Date de lancement	3/8/2009
Actifs sous gestion	7.420,19 millions EUR
Actifs nets de la part	3,82 millions GBP
Clôture de l'exercice	30/9/
Distribution des revenus au 15/12/2014	0,00 GBP
Intervalles des distributions	annuelle
Autorisation de commercialisation	FI, AT, GB, CH, SE, SG, PL, NO, LU, NL, MC, SK, IE, GR, HK, FR, DE

Ratios risque / bénéfice

	3 ans	5 ans
Alpha (%)	0,67	4,01
Bêta	0,83	0,92
Coefficient de corrélation	0,87	0,90
Ratio d'information	0,13	0,66
Ratio de Sharpe	1,72	0,99
Ratio de Treynor	20,07	14,60
Tracking error (%)	5,07	6,05
Volatilité (%)	9,75	13,54
Composante active (%) ²		70,02
Rendement sur dividendes (%) ³		1,91

Morningstar Rating™⁴

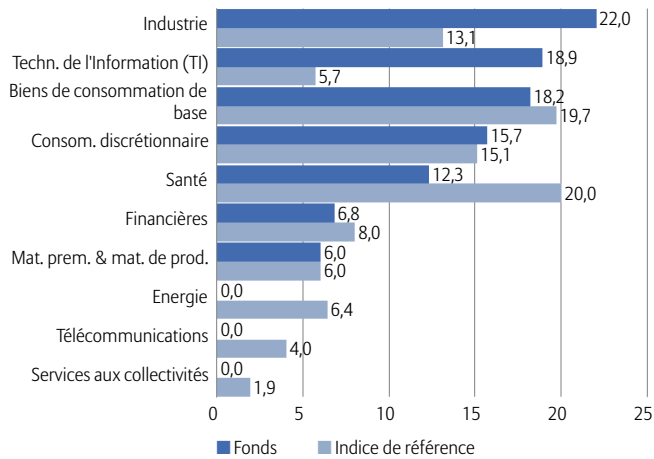


Notations selon 30/4/2015

Allianz
Global Investors

Structure des fonds

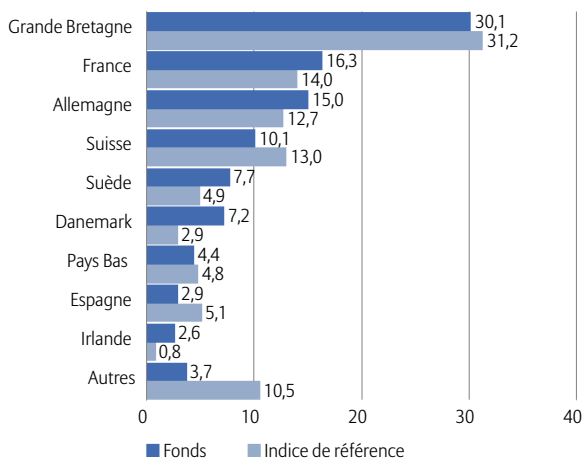
par secteur en %



10 principales lignes du fonds (%)

RECKITT BENCKISER GROUP PLC	4,25
NOVO NORDISK A/S-B	4,23
SAP SE	4,02
PRUDENTIAL PLC	3,76
CIE FINANCIERE RICHEMON-REG	3,39
INFINEON TECHNOLOGIES AG	2,83
SHIRE PLC	2,76
BRITISH AMERICAN TOBACCO PLC	2,68
LEGRAND SA	2,60
ROCHE HOLDING AG-GENUSSCHEIN	2,59
Total	33,11

par pays en %



Structure des coûts

Frais d'entrée (%) ⁵	5,00
Commission forfaitaire en % p.a. ⁵	1,80
TFE en % ⁶	1,85

Informations complémentaires relatives au Fonds

Code Bloomberg	RCMESAT LX
Code Reuters	ALLIANZGI01

Opportunités

- + Haut potentiel de performance des actions à long terme
- + Engagement ciblé dans des valeurs boursières européennes
- + Surperformance des titres de croissance pendant certaines phases
- + Forte diversification avec de nombreux titres individuels
- + Possibilité de gains supplémentaires grâce à une analyse de chaque valeur et à une gestion active

Risques

- Forte propension des actions aux fluctuations ; risque de moins-values. La volatilité (fluctuation de la valeur) des actions du compartiment peut être particulièrement élevée.
- Possibilité de sous-performance du marché boursier européen
- Possible sous-performance des actions de croissance pendant certaines phases
- Participation limitée au potentiel de chaque titre
- Absence de garantie de réussite en matière d'analyse des valeurs et de gestion active

¹ Les performances sont calculées sur la base de la valeur de l'actif net par action (à l'exclusion de toute commission, dividendes réinvestis). Le mode de calcul est conforme à la méthodologie recommandée par le Bundesverband Investment und Asset Management e.V. (BVI), à savoir l'association allemande de l'industrie de la gestion d'actifs et de patrimoine.

² Mesure de la proportion des actifs du fonds n'étant pas investis conformément à l'indice de référence.

³ Le rendement sur dividendes correspond au dividende escompté divisé par le cours actuel des actions, exprimé en pourcentage. (eDiv/cours des actions) où : eDiv = le produit du dernier paiement de dividende et le nombre de paiements de dividendes attendus par an (par ex. le dividende attendu pour une action avec paiement trimestriel de dividende correspond au dividende du dernier trimestre multiplié par quatre). Le rendement sur dividendes dépend aussi bien du montant des dividendes que du cours actuel des actions, ces deux variables de référence pouvant être soumises en permanence à des changements. Le rendement sur dividendes est seulement une photographie instantanée basée sur le montant actuel des dividendes et le cours actuel des actions ; **il n'est donc pas un indicateur de développement futur d'un fonds d'actions.**

⁴ Morningstar, Inc. Tous droits réservés. Les informations contenues aux présentes : (1) sont protégées par le droit d'auteur de Morningstar et/ou de ses fournisseurs de contenus ; (2) ne peuvent pas être reproduites ou diffusées ; et (3) ne font l'objet d'aucune garantie quant à leur exactitude, exhaustivité ou actualité. Ni Morningstar ni ses fournisseurs de contenus ne peuvent être tenus pour responsables d'éventuels dommages ou pertes résultant de l'utilisation de ces informations. Les performances passées ne constituent pas une garantie des résultats futurs.

⁵ Le partenaire de distribution peut se voir reverser jusqu'à la totalité des droits d'entrée éventuellement prélevés lors de la souscription de parts du fonds. Le montant effectivement reversé sera communiqué par le partenaire de distribution dans le cadre de la prestation de conseil en investissements. Ces dispositions s'appliquent également aux éventuels frais courants de distribution prélevés par la Société de gestion sur la commission forfaitaire et versés au partenaire de distribution. La commission forfaitaire englobe la commission de gestion, la commission d'administration et les frais de distribution prélevés jusqu'ici.

⁶ TER (ratio du coût total) : total des coûts (hors frais de transaction) mis à la charge du fonds pendant l'année écoulée.

Données au 31/5/2015, Source: Allianz Global Investors

Disclaimer

Tout investissement comporte des risques. La valeur et le revenu d'un investissement peuvent diminuer aussi bien qu'augmenter et l'investisseur n'est dès lors pas assuré de récupérer le capital investi. Allianz Europe Equity Growth est un compartiment de la SICAV Allianz Global Investors Fund, une société d'investissement à capital variable régie par les lois de Luxembourg. La valeur des actions peut être soumise à une volatilité fortement accrue. La volatilité d'autres Catégories d'actions peut se révéler différente. Les performances passées ne préjugent pas des performances futures. Si la devise dans laquelle les performances passées sont présentées n'est pas la devise du pays dans lequel l'investisseur réside, l'investisseur doit savoir que, du fait des fluctuations de taux de change entre les devises, les performances présentées peuvent être inférieures ou supérieures une fois converties dans la devise locale de l'investisseur. La présente communication est exclusivement réservée à des fins d'information et ne constitue pas une offre de vente ou de souscription, ni la base d'un contrat ou d'un engagement de quelque nature que ce soit. Les fonds et les instruments mentionnés ici peuvent ne pas être proposés à la commercialisation dans toutes les juridictions ou pour certaines catégories d'investisseurs. Cette communication peut être diffusée dans les limites de la législation applicable et n'est en particulier pas disponible pour les citoyens et/ou résidents

des États-Unis d'Amérique. Les opportunités d'investissement décrites ne prennent pas en compte les objectifs spécifiques d'investissement, la situation financière, les connaissances, l'expérience, ni les besoins spécifiques d'une personne individuelle et ne sont pas garanties. Les avis et opinions exprimés dans la présente communication reflètent le jugement de la société de gestion à la date de publication et sont susceptibles d'être modifiés à tout moment et sans préavis. Certaines des données fournies dans le présent document proviennent de diverses sources et sont réputées correctes et fiables, mais elles n'ont pas été vérifiées de manière indépendante. L'exactitude ou l'exhaustivité de ces données/informations ne sont pas garanties et toute responsabilité en cas de perte directe ou indirecte découlant de leur utilisation est déclinée, sauf en cas de négligence grave ou de faute professionnelle délibérée. Les conditions de toute offre ou contrat sous-jacent, passé, présent ou à venir, sont celles qui prévalent. Afin d'obtenir une copie gratuite du prospectus, des statuts de la société ou des règlements, de la valeur liquidative quotidienne des fonds, des derniers rapports annuels et semestriels et du document d'information clé pour l'investisseur (DICI) en Français, veuillez contacter la société de gestion Allianz Global Investors GmbH au Luxembourg, pays dans lequel le fonds a été établi, les agents payeurs suisses, BNP Paribas Securities Services, Paris, succursale de Zurich, Selnaustrasse 16, CH-8002 Zürich ou l'éditeur par mail ou

par voie postale à l'adresse indiquée ci-dessous ou www.allianzgi-regulatory.eu. Merci de lire attentivement ces documents, les seuls ayant effet à l'égard des tiers, avant d'investir. La valeur liquidative quotidienne des fonds est consultable sur www.allianzgi-regulatory.eu. Ceci est une communication publicitaire éditée par Allianz Global Investors GmbH, www.allianzgi.com, une société à responsabilité limitée enregistrée en Allemagne, dont le siège social se situe Bockenheimer Landstrasse 42-44, 60323 Francfort/M, enregistrée au tribunal local de Francfort/M sous le numéro HRB 9340 et agréée par la Bundesanstalt für Finanzdienstleistungsaufsicht (www.bafin.de). Allianz Global Investors GmbH a constitué une succursale en Suisse, Allianz Global Investors GmbH, succursale de Zurich, partiellement soumise à la réglementation de l'Autorité Fédérale de Surveillance des Marchés Financiers (www.finma.ch). La reproduction, publication ou transmission du contenu, sous quelque forme que ce soit, est interdite.

Internet: www.allianzgi.com,
E-Mail: AllianzGIClientReporting@allianzgi.com