

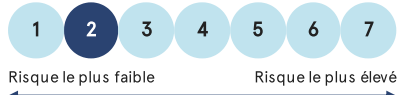
# La Française Euro Souverains

## CHIFFRES CLÉS

Valeur liquidative : 1 268,92€

Actif sous gestion : 5,02M€

## INDICATEUR SYNTHÉTIQUE DE RISQUE



## HORIZON DE PLACEMENT



## CARACTÉRISTIQUES

Forme juridique : FCP OPCVM

Classification AMF : Obligations et autres titres de créances libellés en euro

Date de création : 17/03/2009

Indice de référence : Bloomberg EuroAgg Treasury 1-3 ans + 3%

Indice à titre de comparaison : Bloomberg EuroAgg Treasury 1-3 ans + 3%

Changement d'indice : Jusqu'au 30/03/2022 : FTSE Eurozone Government Bond 1-3 ans puis jusqu'au 30/09/2022 : FTSE Eurozone Government Bond 1-3 ans + 3%

Affectation des sommes distribuables : Capitalisation

Devise : EUR

Fréquence de Valorisation : Quotidienne

Type de clientèle : Tous souscripteurs

Risques importants non pris en compte par l'indicateur : Risque de crédit, Risque de contrepartie, Risque lié aux impacts de techniques telles que des produits dérivés

## INFORMATIONS COMMERCIALES

Code ISIN : FR0010729632

Code Bloomberg : LFPEURO FP Equity

Centralisation : J avant 11H00

Règlement : J+1 ouvrés

Éligibilité au PEA : Non

Droits d'entrée max : 2%

Droits de sortie max : 0%

Frais de gestion et autres frais administratif et d'exploitation : 0.60%

Frais de gestion variables : 20% TTC maximum de la différence, si elle est positive, entre la performance du Fonds et celle de l'indice Euro MTS 1-3, majoré de 3%.

Dépositaire : BNP Paribas SA

Valorisateur : BNP Paribas SA

Société de gestion : Crédit Mutuel Asset Management

Gérant(s) : Fabien DE LA GASTINE

## STRATEGIE D'INVESTISSEMENT

L'objectif du fonds, de classification « Obligations et autres titres de créances libellés en euro » a pour objectif d'obtenir sur la durée minimum de placement recommandée minimum de 3 ans, une performance supérieure à celle de l'Euro MTS 1-3 ans majoré de 1% en investissant exclusivement dans des titres souverains de la zone euro. Le fonds investit exclusivement sur le marché des obligations émises par des Etats de la zone euro, à l'intérieur d'une fourchette de sensibilité du portefeuille comprise entre 0 et 10.

## PERFORMANCES NETTES

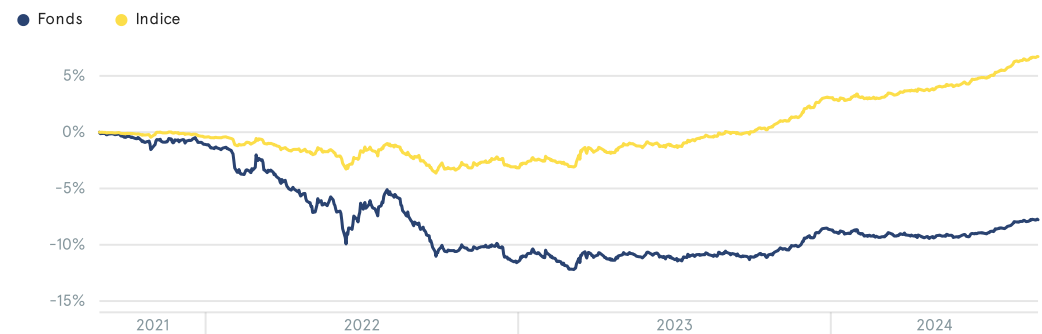
Les chiffres cités ont trait aux années écoulées, et les performances passées ne sont pas un indicateur fiable des performances futures. Ces performances ne tiennent pas compte des commissions et frais liés aux émissions et rachats de parts.

Cumulées	1 mois	3 mois	Année en cours	1 an	3 ans	5 ans	Création
Fonds	0,41%	1,61%	0,92%	3,11%	-7,66%	-7,42%	26,89%
Indice	0,69%	2,40%	3,53%	6,64%	6,73%	5,59%	19,82%
Annualisées				3 ans	5 ans	Création	
Fonds				-2,62%	-1,53%	1,55%	
Indice				2,20%	1,09%	1,18%	

## HISTORIQUE DES PERFORMANCES NETTES MENSUELLES

	Jan.	Fév.	Mar.	Avr.	Mai	Juin	Juil.	Août.	Sep.	Oct.	Nov.	Déc.	Année
2024 Fonds	-0,04%	-0,70%	0,19%	-0,30%	0,18%	0,29%	0,90%	0,41%					0,92%
2024 Indice	0,30%	-0,30%	0,57%	0,09%	0,44%	0,61%	1,08%	0,69%					3,53%
2023 Fonds	0,57%	-0,99%	1,07%	0,05%	0,32%	-0,55%	0,36%	0,34%	-0,55%	0,57%	0,94%	1,19%	3,36%
2023 Indice	0,67%	-0,40%	1,23%	0,34%	0,51%	-0,35%	0,70%	0,61%	-0,03%	0,78%	0,94%	1,28%	6,45%
2022 Fonds	-0,56%	-1,52%	-1,11%	-2,00%	-0,27%	-0,80%	1,75%	-2,82%	-2,50%	0,18%	0,13%	-1,58%	-10,63%
2022 Indice	-0,12%	-0,28%	-0,59%	-0,32%	-0,09%	-0,10%	0,79%	-1,19%	-0,83%	0,22%	0,36%	-0,60%	-2,74%
2021 Fonds	-0,16%	-0,81%	0,40%	-0,38%	0,04%	0,11%	0,45%	-0,17%	-0,33%	-1,10%	0,88%	-0,40%	-1,46%
2021 Indice	-0,11%	-0,22%	0,08%	-0,09%	-0,05%	-0,03%	0,11%	-0,08%	-0,12%	-0,31%	0,42%	-0,40%	-0,81%
2020 Fonds	0,67%	-0,44%	-1,43%	-0,18%	1,03%	0,57%	0,33%	-0,03%	0,41%	0,43%	0,30%	0,05%	1,68%
2020 Indice	0,10%	-0,03%	-0,48%	-0,23%	0,22%	0,23%	0,02%	-0,04%	0,10%	0,14%	-0,04%	-0,10%	-0,12%

## EVOLUTION DE LA PERFORMANCE NETTE SUR 3 ANS



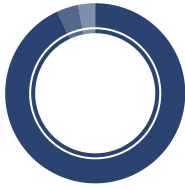
## INDICATEURS DE PERFORMANCE

	1 an	3 ans	5 ans	Sur 5 ans
Volatilité fonds	1,69%	3,38%	3,03%	Gain Maximum
Ratio de Sharpe	-0,43	-1,34	-0,82	Max. Drawdown
				Recouvrement
				Non atteint

# La Française Euro Souverains

## TYPES D'INSTRUMENT

En % actif



Obligations taux fixe	93,08%
Fonds monétaires	3,85%
Liquidités	3,07%

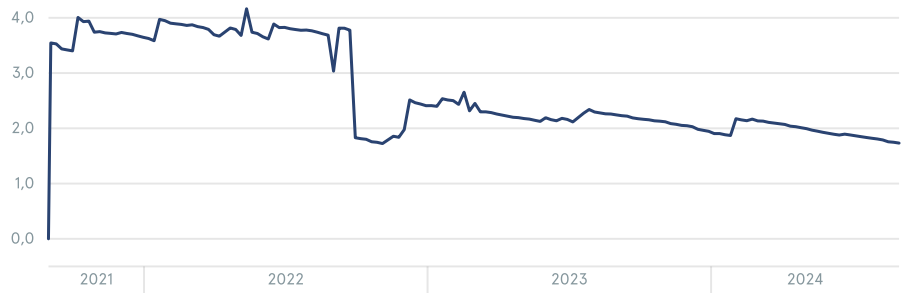
## PAYS

En % de la poche obligations

Espagne	34,77%
Italie	34,34%
Portugal	30,89%

## SENSIBILITÉ DU FONDS (1.73)

● Fonds



## INDICATEURS DE RISQUES

Sensibilité taux	1,73
Rendement à maturité	2,66%
Vie moyenne (ans)	1,95
Notation moyenne émetteur	BBB

Le taux de rendement affiché a) ne constitue pas une promesse de rendement ; b) est susceptible d'évoluer dans le temps en fonction des conditions de marché ; c) est la moyenne pondérée des rendements instantanés des titres du portefeuille libellés en devise locale, calculée sur la poche obligataire ; d) ne tient pas compte d'éventuels défauts pouvant survenir.

## NOTATIONS ÉMETTEURS

En % de la poche obligations

A	30,89%
BBB	69,11%

## SECTEURS - TAUX

En % de la poche obligations

Etats	100,00%
-------	---------

## TRANCHE DE MATURITÉ

En contribution à la sensibilité

1-3 ans	1,73
---------	------

## PRINCIPALES LIGNES

Hors monétaire

Obligations	Pays	Secteurs - taux	Notations émetteurs	Poids
Etat Italien 1,25 % 01/12/2026	Italie	Etats	BBB-	24,36%
Etat Portugais 2,88 % 21/07/2026	Portugal	Etats	A-	22,82%
Etat Espagnol 5,900 % 30/07/2026	Espagne	Etats	BBB+	20,81%
Etat Espagnol 1,5 % 30/04/2027	Espagne	Etats	BBB+	9,74%
Etat Italien 2,500 % 15/11/2025	Italie	Etats	BBB-	7,60%
Etat Portugais 2,88 % 15/10/2025	Portugal	Etats	A-	5,94%
Etat Espagnol 2,15 % 31/10/2025	Espagne	Etats	BBB+	1,81%

Nombre de titres en portefeuille: 7

Poids des 10 principales lignes: 93,08%

# La Française Euro Souverains

## AVERTISSEMENT

*Avertissement : Document simplifié et non contractuel.*

*Document à destination des clients non professionnels et professionnels au sens de la Directive MIF2 – Document non contractuel – Avant toute souscription, prenez connaissance du prospectus disponible sur internet : [www.creditmutuel-am.eu](http://www.creditmutuel-am.eu) – Sources : Crédit Mutuel Asset Management, données comptables, Bloomberg*

*Les informations contenues dans ce document (thèmes, processus d'investissement, titres en portefeuilles ...) sont valides à la date indiquée mais sont susceptibles de changer. Aucune référence à un classement, une notation ou une récompense ne constitue une garantie de résultats futurs et n'est constante sur la durée.*

*Les informations contenues dans ce document ne constituent en aucun cas une offre ou une sollicitation d'investir, ni un conseil en investissement ou une recommandation sur des investissements spécifiques ou un conseil d'ordre juridique. Les données chiffrées n'ont pas de valeur contractuelle et sont sujettes à modification.*

*Les informations sur le fonds, dont les calculs de la performance et les autres données, sont fournies par la société de gestion à la date du document. Ces performances ne tiennent pas compte des commissions et frais liés aux émissions et rachats de parts ni des taxes. La valeur des investissements et les revenus qui en découlent peuvent varier à la hausse comme à la baisse, et l'investisseur est susceptible de ne pas récupérer la totalité du montant investi initialement. Les variations des taux de change peuvent également affecter la valeur de l'investissement. Pour cette raison et compte tenu des frais initiaux habituellement prélevés, un investissement ne convient pas généralement en tant que placement à court terme. Les commissions et les frais ont un effet défavorable sur la performance du fonds.*

*Les performances passées ne préjugent pas des performances futures et ne sont pas constantes dans le temps. Investir dans un OPC peut présenter des risques, l'investisseur peut ne pas récupérer les sommes investies. Si vous souhaitez investir, un conseiller financier pourra vous aider à évaluer les solutions d'investissement en adéquation avec vos objectifs, votre connaissance et votre expérience des marchés financiers, votre patrimoine et votre sensibilité au risque et vous présentera également les risques potentiels.*

*Le traitement fiscal relatif à la détention, l'acquisition ou la disposition d'actions ou parts d'un fonds dépend du statut ou du traitement fiscal propre à chaque investisseur et peut faire l'objet de modifications. Tout investisseur potentiel est fortement encouragé à solliciter l'avis de son propre conseiller fiscal.*

*Bien que ce document ait été rédigé avec le plus grand soin, nous ne faisons aucune déclaration ni n'offrons aucune garantie explicite ou implicite (y compris à l'égard de tiers) quant à l'exactitude, la fiabilité ou l'exhaustivité des informations qu'il contient. Toute foi portée aux informations figurant sur cette page est à la seule discrétion du destinataire. Ce contenu ne présente pas suffisamment d'informations pour appuyer une décision en matière d'investissement.*

*Les DIC (Document d'Informations Clés), les processus de gestion et les prospectus sont disponibles sur le site internet de la société de gestion ([www.creditmutuel-am.eu](http://www.creditmutuel-am.eu)). Le DIC doit être remis au souscripteur préalablement à chaque souscription.*

*La distribution de ce document peut être limitée dans certains pays. La commercialisation de l'OPC n'est pas autorisée dans tous les pays et l'offre et la vente de celui-ci à certains types d'investisseurs peuvent être limitées par l'autorité de réglementation locale.*

*Cet OPC ne peut être offert, vendu, commercialisé ou transféré aux États-Unis (y compris ses territoires et possessions), ni bénéficier directement ou indirectement à une personne physique ou morale américaine, à des citoyens américains ou à une US Person.*

*Toute reproduction ou utilisation de ce document est formellement interdite sauf autorisation expresse de la société de gestion. Les noms, logos ou slogans identifiant les produits ou services de la société de gestion sont la propriété exclusive de celle-ci et ne peuvent être utilisés de quelque manière que ce soit sans l'accord préalable écrit de la société de gestion.*

*Les notations Morningstar et/ou Lipper sont soumises à copyright. Tous droits réservés. Les informations présentées : (1) appartiennent à Morningstar et/ou Lipper et/ou à leurs fournisseurs d'informations (2) ne peuvent être ni reproduites, ni redistribuées (3) sont présentées sans garantie d'exactitude, d'exhaustivité ou d'actualité. Ni Morningstar et/ou Lipper, ni ses fournisseurs de contenu ne sont responsables des dommages ou pertes résultant de toute utilisation de ces informations.*

*Information importante pour les investisseurs en Allemagne*

*Agent d'information et agent payeur : BNP PARIBAS Securities Services S.A. – Zweigniederlassung Frankfurt am Main, Europa-Allee 12, 60327 Frankfurt am Main*

*Information importante pour les investisseurs en Espagne*

*Représentant local : Allfunds Bank SA Calle Estafeta 6 – Complejo Plaza de la Fuente, Edificio 3, La Moraleja, Espagne*

*Information importante pour les investisseurs en Italie*

*Distributeur local : BNP PARIBAS Securities Services, Via Ansperto no. 5 20123 Milan, Italie*

*Information importante pour les investisseurs au Royaume-Uni*

*Agent d'information et Agent payeur : BNP Paribas Securities Services London, 5 Moorgate, London, EC2R 6PA United Kingdom*

*Information importante pour les investisseurs en Suisse*

*Représentant local: ACOLIN Fund Services AG, Leutschenbachstrasse 50, CH-8050 Zurich et Agent Payeur local: NPB Neue Privat Bank AG, Limmatquai 1/am Bellevue, P.O.Box, CH-8024 Zurich.*

*Information importante pour les investisseurs à Singapour*

*Le fonds est non autorisé en vertu de l'article 286 du Securities and Futures Act (Cap. 289) («SFA») ou reconnu en vertu de l'article 287 du SFA, et le Fonds n'est pas autorisé à être proposé au public. Ce matériel et tout autre document émis dans le cadre de l'offre ou de la vente de Parts ne sont pas un prospectus tel que défini dans le SFA et ne seront pas déposés ou enregistrés en tant que prospectus auprès de l'Autorité Monétaire de Singapour. La responsabilité légale en vertu du SFA en ce qui concerne le contenu des prospectus ne s'applique pas. Aucune offre ou invitation de souscription ou d'achat des parts, ne peut être faite, ni aucun document ou autre matériel (y compris, mais sans s'y limiter, ce matériel) relatif au Fonds ne peut être diffusé ou distribué, directement ou indirectement, à toute personne à Singapour autre qu'un investisseur institutionnel (tel que défini à l'article 4A du SFA) conformément à l'article 304 du SFA. Lorsqu'une offre est faite à des investisseurs institutionnels conformément à l'article 304 du SFA, certaines restrictions peuvent s'appliquer aux actions acquises dans le cadre d'une telle offre.*

*Gérant : Équipe de gestion actuelle, susceptible d'évoluer dans le temps.*

## DÉFINITIONS

*L'indicateur synthétique de risque permet d'apprécier le niveau de risque de ce produit par rapport à d'autres. Il indique la probabilité que ce produit enregistre des pertes en cas de mouvements sur les marchés ou d'une impossibilité de notre part de vous payer.*

*La volatilité est une mesure de la variation de la performance du fonds sur une certaine période. Plus elle est élevée, plus le fonds est volatil, et donc plus le fonds est risqué.*

*Ratio de Sharpe : ratio mesurant la performance dont le fonds bénéficie pour chaque point de volatilité pris par rapport à un actif dit sans risque*

*Max.Drawdown : perte maximale historique qu'aurait subie un investisseur qui aurait investi au plus haut et serait sorti au plus bas*

*Le recouvrement est la durée nécessaire pour recouvrer la perte maximale (Max. Drawdown).*

*Sensibilité taux : permet de mesurer le pourcentage de variation, à la hausse ou à la baisse, du cours d'une obligation ou de la valeur liquidative d'un OPCVM obligataire, induite par une fluctuation de 1% des taux d'intérêt du marché.*