

Stratégie

Le Compartiment vise à assurer une croissance à long terme tout en cherchant à préserver le capital. Il investit dans un éventail de catégories d'actifs internationales en adoptant une approche défensive, en identifiant les opportunités présentant une asymétrie risque/rendement intéressante, en investissant dans des catégories d'actifs traditionnelles et dans des positions génératrices d'alpha. Le Compartiment utilise de nombreuses stratégies défensives pour couvrir les principaux risques du portefeuille, afin de réduire les pertes dans diverses conditions de marché. L'équipe de gestion de portefeuille combine des informations qualitatives avec les signaux détectés par les outils quantitatifs pour identifier les risques à court et long termes ainsi que les risques extrêmes, et cherche à les couvrir en utilisant les instruments les plus appropriés dans chaque cas. Ces données quantitatives et qualitatives sont tirées du vaste pool de recherche de Fidelity Solutions & Multi Asset et supportent la prise de décisions en matière d'investissement.

Objectifs et politique d'Investissement

Objectif: Le Compartiment cherche à atteindre une croissance du capital tout en cherchant à préserver le capital sur le long terme.

Politique d'investissement : Le Compartiment investit dans une gamme de catégories d'actifs, y compris des actions, des obligations « investment grade » et « below investment grade » de sociétés et de gouvernements, des instruments du marché monétaire, des REIT éligibles, et une exposition aux matières premières éligibles, dans le monde entier, y compris les marchés émergents. Le Compartiment peut investir dans les actifs suivants selon les pourcentages indiqués : obligations « below investment grade » : moins de 30 % actions A et B chinoises et obligations onshore cotées (directement et/ou indirectement) : moins de 20 % (sur une base globale) obligations hybrides et convertibles contingentes (CoCo) : moins de 30 %, avec moins de 20 % dans les CoCo SPAC : moins de 5 %. Le Compartiment peut également investir dans d'autres créances financières subordonnées et des actions privilégiées. L'exposition du Compartiment aux titres fortement dépréciés est limitée à 10 % de ses actifs.

Procédure d'investissement: Dans le cadre de sa gestion active du Compartiment, le Gérant de Portefeuille répartira les investissements entre les catégories d'actifs et les régions d'après leur potentiel à générer une croissance du capital ou à réduire le risque global. Le Compartiment adopte une approche multi asset qui permet un potentiel de diversification important. Le Gérant de Portefeuille intègre les Risques de durabilité dans son processus d'investissement. Pour plus d'informations, consultez « Investissement durable et intégration ESG ».

Instruments dérivés et techniques: Le Compartiment peut utiliser des instruments dérivés à des fins de couverture, de gestion efficace du portefeuille et d'investissement (y compris des instruments dérivés axés sur le crédit, les taux d'intérêt et les devises).

Référence: Un indice composite composé de 80 % Bloomberg Global Aggregate Index (EUR Hedged) Index et 20 % MSCI ACWI (Net) EUR Index. Utilisée pour: la surveillance des risques uniquement (le Compartiment cherche à atteindre un risque basier inférieur à celui de la référence sur une période glissante de 3 ans). Le Compartiment n'utilise aucune référence pour évaluer sa performance.

Caractéristiques du fonds

Date de lancement : 19.01.09

Gestionnaire de portefeuille : Mario Baronci, Becky Qin

Nommé depuis le : 01.01.24, 01.01.24

Années chez Fidelity : 1, 10

Encours du fonds : 61m €

Devise de référence du fonds : Euro (EUR)

Domicile du Fonds : Luxembourg

Structure légale du Fonds : SICAV

Société de gestion : FIL Investment Management (Luxembourg) S.A.

Capital garanti : Non

Caractéristiques de la part

D'autres parts peuvent être proposées. Se reporter au prospectus pour plus d'informations.

Date de lancement : 19.01.09

VL dans la devise de la part : 11,52

ISIN : LU0393653240

SEDOL : B3FC2L6

WKN : AORBYK

Bloomberg : FFSDEAE LX

Type de part : Capitalisation

Frais courants annuels : 1,71% (30.04.24)

Frais de gestion annuels : 0,9%

Indicateur de risque



L'indicateur de risque suppose que vous conservez le produit pendant 3 ans. Le risque réel peut varier considérablement si vous retirez votre argent plus tôt et il se peut que vous ne récupériez pas une partie de votre capital.

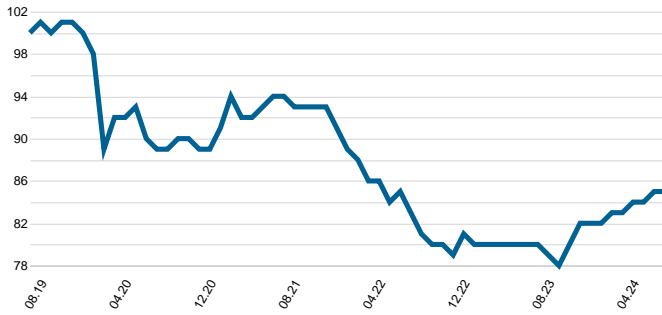
L'indicateur de risque abrégé illustre le niveau de risque de ce produit par rapport à d'autres produits. Il indique les probabilités de perte d'argent liées au produit en raison des fluctuations des marchés ou en raison d'une incapacité de notre part à vous payer. Ce produit est classé 3 sur 7, ce qui représente un risque moyen. Cela signifie que les pertes potentielles liées à la performance future se situent à un niveau de risque moyen, et il se pourrait que de mauvaises conditions de marché affectent notre capacité à vous payer. Les rendements peuvent varier à la hausse ou à la baisse selon les fluctuations des taux de change. Ce produit ne prévoyant pas de protection contre la performance future du marché, vous pourriez perdre tout ou partie de votre investissement. Si FIL Investment Management (Luxembourg) S.A. n'est pas en mesure de vous verser les sommes dues, vous pourriez perdre l'intégralité de votre investissement.

Informations importantes

La valeur de votre investissement peut évoluer à la baisse comme à la hausse et vous êtes susceptible de ne pas récupérer l'intégralité des montants investis au départ. Les Compartiments sont soumis à des charges et dépenses. Les charges et dépenses réduisent la croissance potentielle de votre investissement. Cela signifie que vous pourriez ne pas récupérer une partie de votre capital de départ. Les coûts peuvent varier à la hausse ou à la baisse selon les variations des devises et les fluctuations des taux de change. Veuillez consulter le Prospectus et le DIC du Compartiment avant de prendre une décision concernant un investissement. Ce Compartiment utilise des instruments financiers dérivés à des fins d'investissement, ce qui peut l'exposer à un niveau de risque plus élevé et entraîner une fluctuation des prix des investissements supérieure à la moyenne. Il y a un risque que les émetteurs d'obligations ne puissent pas rembourser les fonds qu'ils ont empruntés ou verser les intérêts dus. Le cours des obligations peut chuter quand les taux d'intérêt augmentent. La hausse des taux d'intérêt peut faire baisser la valeur de votre investissement.

Les performances passées ne sont pas une indication de rendements futurs. Les rendements du Compartiment peuvent varier à la hausse ou à la baisse selon les fluctuations des taux de change. L'investissement promu concerne l'acquisition de parts ou d'actions d'un Compartiment, et non d'un actif sous-jacent spécifique détenu par le Compartiment.

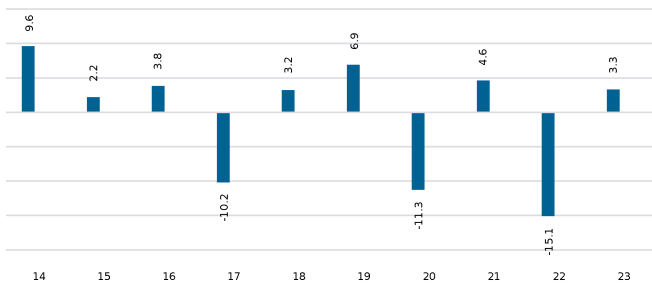
Performances cumulées en EUR (recalculé en base 100)



■ Fonds

La performance est indiquée pour les cinq dernières années (ou depuis le lancement pour les compartiments lancés pendant cette période).

Performances par année calendaire en EUR (%)



■ Fonds

Performances au 31.08.24 en EUR (%)

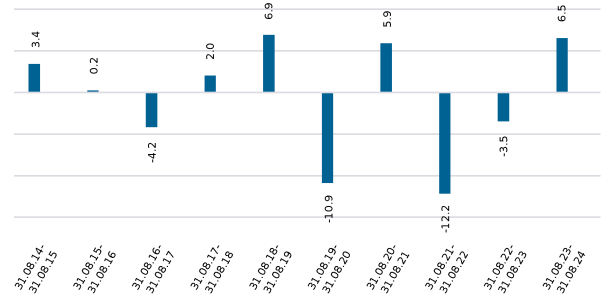
	1 mois	3 mois	Depuis le début de l'année	1 an	3 ans	5 ans	Depuis le 19.01.09*
Cumulées du fonds	0,3	1,7	4,1	6,5	-9,8	-14,9	15,2
Annualisées du fonds	-	-	-	6,5	-3,4	-3,2	0,9

Les données ci-dessus comprennent la performance de Fidelity Funds - Global Multi Asset Tactical Defensive Fund avant la reconversion du Compartiment le 17 May 2021. Avant cette date, la performance était réalisée dans des circonstances qui ne s'appliquent plus. Fidelity est la source des mesures de performance, de volatilité et de risque des compartiments. La performance s'entend hors droits d'entrée. Base : VL, revenus réinvestis en EUR, net des commissions. Si des droits d'entrée de 5,25 % sont prélevés sur un investissement, ceci revient à réduire un taux de croissance de 6 % par an sur 5 ans à 4,9 %. Il s'agit du montant le plus élevé pouvant être appliqué à des droits d'entrée. Si les droits d'entrée que vous payez sont inférieurs à 5,25 %, l'impact sur la performance générale sera moindre. La source des indices de marché est RIMES et les autres données proviennent de prestataires extérieurs tels que Morningstar.

* Date de début de performance.

Les chiffres ayant été arrondis, les sommes peuvent ne pas toujours correspondre aux totaux indiqués.

Performances pour des périodes de 12 mois en EUR (%)



■ Fonds

Volatilité et risque (3 ans)

Volatilité annualisée : fonds (%) 4,87

Ratio de Sharpe : fonds -1,04

Calculs sur la base de données à fin de mois. Les définitions de ces termes peuvent être consultées dans la section Glossaire de la présente fiche d'information.

Glossaire / notes supplémentaires

Volatilité et risque

Volatilité annualisée : mesure de l'écart entre les rendements variables d'un fonds ou d'un indice de marché utilisé à des fins de comparaison et leur moyenne historique (également appelée « écart type »). Deux fonds peuvent produire la même performance au cours d'une période. Celui dont la performance mensuelle a le moins varié aura une volatilité annualisée moindre et sera considéré comme ayant réalisé son rendement avec moins de risque. Le calcul est l'écart type de 36 rendements mensuels, présenté sous la forme d'une valeur annualisée. La volatilité des fonds et indices est calculée indépendamment pour chacun d'eux.

Volatilité relative : ratio calculé par comparaison de la volatilité annualisée d'un fonds avec la volatilité annualisée d'un indice de marché utilisé à des fins de comparaison. Une valeur supérieure à 1 indique que le fonds a été plus volatil que l'indice. Une valeur inférieure à 1 indique que le fonds a été moins volatil que l'indice. Une volatilité relative de 1,2 signifie que le fonds a été 20 % plus volatil que l'indice, tandis qu'une mesure de 0,8 signifie qu'il a été 20 % moins volatil que l'indice.

Ratio de Sharpe : mesure de la performance d'un fonds ajustée en fonction du risque, prenant en considération le rendement d'un investissement sans risque. Le ratio de Sharpe permet à l'investisseur de déterminer si le fonds génère des rendements adéquats pour le niveau de risque encouru. Plus le ratio est élevé, meilleure la performance ajustée en fonction du risque a été. Si le ratio est négatif, le fonds dégage une performance inférieure au taux sans risque. Le ratio est calculé par soustraction du rendement sans risque (trésorerie, par exemple) dans la devise pertinente du rendement du fonds, puis par division du résultat par la volatilité du fonds. Il est calculé à partir de valeurs annualisées.

Alpha annualisé : écart entre la performance attendue d'un fonds (reposant sur son bêta) et sa performance réelle. Un fonds présentant un alpha positif a dégagé une performance supérieure à ce que l'on en aurait attendu au vu de son bêta.

Bêta : mesure de la sensibilité d'un fonds aux mouvements du marché (représentés par un indice de marché). Par définition, le bêta du marché est 1,00. Un bêta de 1,10 montre que l'on pourrait attendre du fonds qu'il ait une performance supérieure de 10 % à celle de l'indice lorsque le marché est orienté à la hausse et inférieure de 10 % lorsqu'il est orienté à la baisse, en supposant que tous les autres facteurs restent constants. À l'inverse, un bêta de 0,85 indique que l'on peut s'attendre à ce que le fonds ait une performance inférieure de 15 % à celle du marché en période de hausse et supérieure de 15 % en période de baisse du marché.

Indicateur de déviation annualisé : mesure indiquant la proximité entre la performance d'un fonds et celle de l'indice auquel il est comparé. C'est l'écart type du rendement excédentaire du fonds. Plus l'indicateur de déviation du fonds est élevé, plus les rendements du fonds par rapport à l'indice de marché sont variables.

Ratio d'information : mesure de l'efficacité d'un fonds à générer un rendement excédentaire pour le niveau de risque encouru. Un ratio d'information de 0,5 montre que le fonds a dégagé un rendement excédentaire annualisé équivalent à la moitié de la valeur de l'indicateur de déviation. Le ratio est calculé par division du rendement excédentaire annualisé du fonds par son indicateur de déviation.

R² : mesure représentant le degré auquel la performance d'un fonds peut être expliquée par celle d'un indice de marché utilisé à des fins de comparaison. Une valeur de 1 dénote une parfaite corrélation entre le fonds et l'indice. Une mesure de 0,5 signifie que 50 % seulement de la performance du fonds peuvent être expliqués par l'indice. Si le R² est de 0,5 ou inférieur, le bêta du fonds (et donc son alpha aussi) n'est pas une mesure fiable (en raison d'une faible corrélation entre le fonds et l'indice).

Charges récurrentes

Le montant des frais courants représente les charges prélevées sur le fonds au cours d'une année. Il est calculé à la clôture de l'exercice du fonds et peut varier d'un exercice à l'autre. Pour les catégories de fonds à frais courants fixes, ce montant peut ne pas varier d'un exercice à l'autre. Pour les nouvelles catégories de fonds ou les catégories qui subissent des opérations sur capital (par ex. une modification des frais de gestion annuels), le montant des frais courants est estimé jusqu'à ce que les critères soient remplis pour qu'un montant exact des frais courants soit publié.

Les types de charges inclus dans le chiffre des charges récurrentes sont les frais de gestion, les frais d'administration, les commissions du dépositaire et droits de garde et les frais de transaction, les coûts de présentation de rapports aux actionnaires, les commissions d'enregistrement réglementaires, les jetons de présence des Administrateurs (le cas échéant) et les frais bancaires.

Ils ne comprennent pas : les commissions de performance (le cas échéant), les coûts de transaction du portefeuille, sauf en cas de droits d'entrée/sortie payés par le fonds lors de l'achat ou de la vente de parts d'un autre organisme de placement collectif.

Pour plus d'informations sur les charges (et le détail à la clôture de l'exercice du fonds), veuillez vous reporter à la section sur les charges du dernier Prospectus.

Rendement historique

Le rendement historique d'un fonds se base sur ses dividendes déclarés au cours des 12 mois précédents. Il est calculé en divisant la somme des taux de dividendes déclarés au cours de cette période par le prix à la date de publication. Les dividendes déclarés peuvent ne pas être confirmés et sont susceptibles de changer. En l'absence de données relatives aux dividendes déclarés sur 12 mois, aucun rendement historique ne sera publié.

Classification sectorielle

GICS : La classification GICS (Global Industry Classification Standard) est une nomenclature, utilisée principalement par les indices MSCI et S&P, qui permet de classer chaque société en fonction de son activité principale dans l'un des 11 secteurs, 24 groupes d'industries, 69 industries et 158 sous-industries. Des informations plus détaillées sont disponibles sur <http://www.msci.com/gics>.

ICB : La classification ICB (Industry Classification Benchmark) est une nomenclature, utilisée principalement par les indices FTSE Russell, qui permet de classer chaque société en fonction de son activité principale dans l'une des 11 industries, 20 super-secteurs, 45 secteurs et 173 sous-secteurs. Des informations plus détaillées sont disponibles sur <https://www.ftserussell.com/data/industry-classification-benchmark-icb>.

TOPIX : L'indice Tokyo Stock Price Index, ou TOPIX, est un indice boursier de la Bourse de Tokyo (TSE) au Japon, qui suit toutes les sociétés domestiques de la « First Section » de la place. Il est calculé et publié par la TSE.

IPD désigne l'Investment Property Databank, fournisseur de services d'analyse de la performance et de référencement à l'intention des investisseurs du secteur immobilier. IPD UK Pooled Property Funds Index - All Balanced Funds est une composante des indices de fonds groupés IPD Pooled Funds Indices publiée trimestriellement par IPD.

Evaluation indépendante

Catégorie d'actions principale : elle est identifiée par Morningstar lorsque l'analyse impose qu'une seule catégorie d'actions soit incluse dans le groupe de référence pour chaque Compartiment. Il s'agit de la catégorie d'actions que Morningstar recommande comme étant le meilleur indicateur du portefeuille pour le marché concerné et la combinaison « Catégorie/Fonds d'investissement garanti ». Dans la plupart des cas, la catégorie d'actions choisie sera celle qui est la plus vendue aux investisseurs (d'après les frais de gestion réels, la date de lancement, le statut de distribution, la devise et d'autres facteurs) sauf si une catégorie d'actions moins vendue aux investisseurs présente un historique bien plus long. Elle ne correspond pas au point de données de la catégorie d'actions la plus ancienne du fait qu'elle s'appuie sur la catégorie disponible à la vente et que la catégorie la plus ancienne ne sera pas forcément vendue sur tous les marchés de cette région. La catégorie d'actions principale repose également sur une catégorie ; par conséquent, chaque combinaison « Disponibilité à la vente/Catégorie » du Compartiment aura sa propre catégorie d'actions principale.

Informations importantes

Document à caractère promotionnel Il est interdit de reproduire ou de distribuer ces informations sans autorisation préalable.

Fidelity fournit uniquement des informations sur des produits et services. Fidelity ne propose pas de conseils personnalisés en matière d'investissement, autres que ceux expressément stipulés par une entreprise dûment autorisée dans une communication officielle avec le client.

Fidelity International fait référence au groupe de sociétés qui forment l'organisation de gestion d'investissement mondiale, qui fournit des informations sur des produits et services dans des juridictions spécifiques situées en dehors de l'Amérique du Nord. Aucune action n'est requise de la part des personnes résidant aux États-Unis étant donné que cette communication ne leur est pas destinée. Elle s'adresse exclusivement aux personnes qui résident dans les juridictions où la distribution des Compartiments concernés est autorisée ou lorsque cet agrément n'est pas nécessaire.

Sauf indication contraire, tous les produits sont proposés par Fidelity International, et toutes les opinions exprimées sont celles de Fidelity International. Fidelity, Fidelity International, le logo de Fidelity International et le symbole F sont des marques déposées de FIL Limited. Actifs et ressources de FIL Limited au 28/02/2023 - Données non auditées Les professionnels de la recherche comprennent à la fois les analystes et les associés. Les chiffres de performance affichés ne tiennent pas compte des Droits d'entrée du Compartiment. Si des droits d'entrée de 5,25 % sont prélevés sur un investissement, ceci revient à réduire un taux de croissance de 6 % par an sur 5 ans à 4,9 %. Il s'agit du montant le plus élevé pouvant être appliqué à des droits d'entrée. Si les droits d'entrée que vous payez sont inférieurs à 5,25 %, l'impact sur la performance générale sera moindre.

Fidelity Funds (« FF ») est une société d'investissement à capital variable (OPCVM) enregistrée au Luxembourg proposant plusieurs catégories d'actions. FIL Investment Management (Luxembourg) S.A. se réserve le droit de mettre fin aux contrats conclus pour commercialiser le Compartiment et/ou ses Actions conformément à l'Article 93a de la Directive 2009/65/CE et à l'Article 32a de la Directive 2011/61/UE. Un avis préalable de cessation de commercialisation sera envoyé au Luxembourg.

Taux de croissance annualisés Morningstar, rendement total, performance médiane et classements du secteur - Source des données - © 2024 Morningstar, Inc. Tous droits réservés. Les informations contenues dans les présentes : (1) sont la propriété de Morningstar et/ou de ses fournisseurs de contenu ; (2) ne peuvent être reproduites ou distribuées ; et (3) sont fournies sans garantie quant à leur exactitude, exhaustivité ou à propos. Ni Morningstar ni ses fournisseurs de contenu ne seront tenus responsables pour tout dommage ou perte découlant de l'usage de ces informations.

Cette catégorie d'actions est enregistrée et distribuée dans les régions suivantes : Allemagne, Espagne, France, Italie, Luxembourg, Pologne, Portugal.

Nous vous recommandons de vous informer soigneusement avant toute décision d'investissement en vous appuyant sur le prospectus et les DIC (documents d'information clé) en vigueur, ainsi que sur les derniers rapports annuel et trimestriel, qui sont disponibles gratuitement sur <https://www.fidelityinternational.com>, ou auprès de nos distributeurs, de votre conseiller financier, de votre succursale bancaire ou de notre Centre de services européen à Luxembourg, FIL (Luxembourg) S.A., 2a, rue Albert Borschette BP 2174 L-1021 Luxembourg. Publié par FIL (Luxembourg) S.A., autorisé et supervisé par la CSSF (Commission de Surveillance du Secteur Financier). Les investisseurs/investisseurs potentiels peuvent obtenir des informations sur leurs droits respectifs en matière de réclamation et de contentieux sur leur site Fidelity local en cliquant sur <https://www.fidelityinternational.com> (Products & services) et en choisissant leur pays de résidence. Toutes les informations et tous les documents sont disponibles dans la langue ou toute langue européenne acceptée dans le pays sélectionné.

France : Publié par FIL Gestion, une société de gestion de portefeuille agréée par l'AMF sous le numéro GP03-004, sise 21 avenue Kleber, 75116 Paris.

Allemagne : Publié par FIL Investments Services GmbH, Kastanienhöhe 1, 61476 Kronberg im Taunus pour les clients « wholesale » allemands. Publié par FIL (Luxembourg) S.A., 2a Rue Albert Borschette BP 2174 L-1021 Luxembourg pour les clients institutionnels allemands. Publié par FIL Finance Services GmbH, Kastanienhöhe 1, 61476 Kronberg im Taunus pour les clients allemands qui sont des Fonds de pension.

Pologne : Ce document ne constitue pas une recommandation au sens du règlement du ministère des finances polonais, daté du 19 octobre 2005, sur les informations constituant des recommandations sur les instruments financiers ou leurs émetteurs. Aucune déclaration contenue dans le présent document n'a force exécutoire légale pour Fidelity ou le destinataire et ne constitue pas une offre au sens du Code civil polonais du 23 avril 1964.

Portugal : Fidelity Funds est enregistré auprès de la CMVM et les documents juridiques peuvent être obtenus auprès des distributeurs locaux autorisés.

Espagne : Fidelity Funds et Fidelity Active Strategy (FAST) sont des sociétés d'investissement à capital variable établies au Luxembourg. Les entités distributrices et dépositaires sont, respectivement, FIL (Luxembourg) S.A. et Brown Brothers Harriman (Luxembourg) S.C.A. En Espagne, Fidelity Funds et FAST sont respectivement enregistrés sous les numéros 124 et 649, sur le registre des organismes de placement collectif étrangers de la CNMV, auprès de laquelle vous pouvez obtenir des informations détaillées sur les distributeurs locaux.

CSO4925 CL1305901/NA French 52223 T29b