

AMUNDI ETF MSCI EUROPE INDUSTRIALS UCITS ETF

SYNTHESE DE
GESTION

28/02/2018

ACTION ■

Données clés (source : Amundi)

Valeur Liquidative (VL) : 302,91 (EUR)
Date de VL et d'actif géré : 28/02/2018
Actif géré : 50,64 (millions EUR)
Code ISIN : FR0010688218
Indice de référence : MSCI Europe Industrials

Objectif d'investissement

AMUNDI ETF MSCI EUROPE INDUSTRIALS UCITS ETF a pour objectif de répliquer au plus près l'évolution de l'indice MSCI Europe Industrials, dividendes nets réinvestis ("net return"), en dollar, à la hausse comme à la baisse.

Profil de risque et de rendement (SRRI)



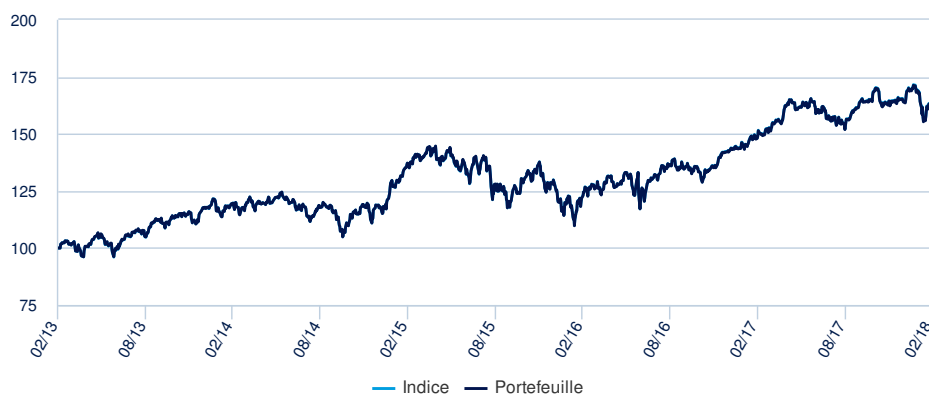
⚡ A risque plus faible, rendement potentiellement plus faible

⚡ A risque plus élevé, rendement potentiellement plus élevé

Le SRRI correspond au profil de risque et de rendement présent dans le Document d'Information Clé pour l'Investisseur (DIC). La catégorie la plus faible ne signifie pas « sans risque ». Il n'est pas garanti et pourra évoluer dans le temps.

Performances

Evolution de la performance (VL) *



Indicateurs de risque

	1 an	3 ans	Depuis le lancement
Volatilité du portefeuille	12,73%	16,06%	20,11%
Volatilité de l'indice	12,72%	16,06%	20,10%
Tracking Error ex-post	0,07%	0,08%	0,08%
Ratio de Sharpe	0,83	0,38	0,70

Performances glissantes *

	Depuis le	1 mois	3 mois	1 an	3 ans	5 ans	Depuis le
	29/12/2017	31/01/2018	30/11/2017	28/02/2017	27/02/2015	28/02/2013	04/12/2008
Portefeuille	-1,49%	-3,92%	-1,55%	8,37%	17,75%	61,52%	221,18%
Indice	-1,48%	-3,94%	-1,52%	8,40%	17,95%	61,80%	222,63%
Ecart	-0,01%	0,02%	-0,03%	-0,03%	-0,20%	-0,28%	-1,45%

Performances calendaires *

	2017	2016	2015	2014	2013	2012	2011	2010	2009	2008
Portefeuille	15,27%	10,80%	8,70%	0,24%	25,16%	21,81%	-15,30%	26,62%	35,70%	-
Indice	15,30%	10,84%	8,78%	0,23%	25,20%	21,90%	-15,20%	26,69%	35,81%	-
Ecart	-0,04%	-0,04%	-0,08%	0,01%	-0,04%	-0,09%	-0,09%	-0,07%	-0,11%	-

* Source : Amundi. Les performances ci-dessus couvrent des périodes complètes de 12 mois pour chaque année civile. **Les performances passées ne préjugent en rien des résultats actuels et futurs et ne sont pas garanties des rendements à venir.** Les gains ou pertes éventuels ne prennent pas en compte les frais, commissions et redevances éventuels supportés par l'investisseur lors de l'émission et du rachat des parts (ex : taxes, frais de courtage ou autres commissions prélevés par l'intermédiaire financier...). Si les performances sont calculées dans une devise autre que l'euro, les gains ou les pertes éventuellement générés peuvent de ce fait être impactées par les fluctuations des taux de change (à la hausse comme à la baisse). L'écart correspond à la différence de performance du portefeuille et de l'indice.

ACTION ■

Données de l'indice

Description

L'indice MSCI Europe Industrials est composé de près de 90 valeurs industrielles européennes.

Les répartitions présentées sont celles de l'Indice.

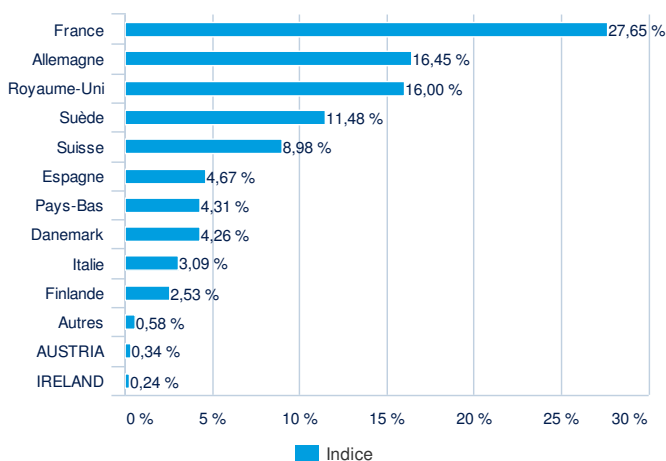
Caractéristiques

Classe d'actif : **Action**
Exposition : **Europe**
Devise de référence de l'indice : **USD**
Nombre de valeurs : **91**

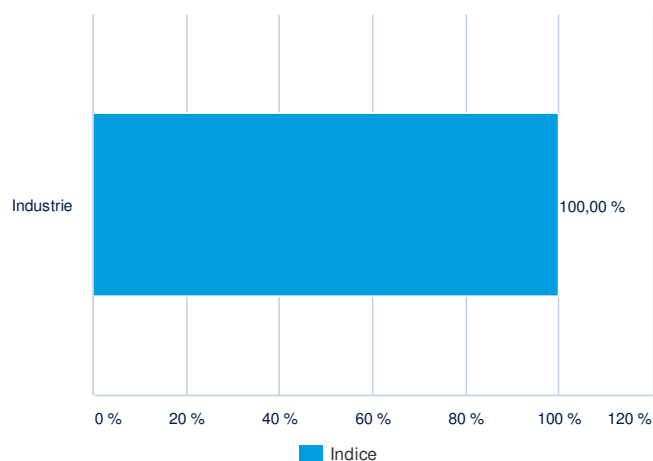
Principales lignes de l'indice (source : Amundi)

	% d'actifs (indice)
SIEMENS AG NAMEN	8,11%
AIRBUS SE	5,55%
VINCI	4,04%
SCHNEIDER ELECT SE	3,96%
ABB LTD	3,62%
DEUTSCHE POST AG-REG	3,51%
SAFRAN	2,95%
VOLVO AB -B-	2,36%
ATLAS COPCO AB-A	2,29%
SAINT GOBAIN	2,28%
Total	38,67%

Répartition géographique



Secteurs de l'indice (source : Amundi)



Caractéristiques principales de la part

Forme juridique	Fonds Commun de Placement (FCP) de droit français
Norme européenne	OPCVM
Société de gestion	Amundi Asset Management
Valorisateur	CACEIS Fund Administration France
Dépositaire	CACEIS Bank
Commissaire aux comptes	PRICEWATERHOUSECOOPERS AUDIT
Date de création de la classe	04/12/2008
Devise de référence de la classe	EUR
Classification de l'organisme de tutelle	Actions internationales
Affectation des sommes distribuables	Capitalisation et/ou Distribution
Code ISIN	FR0010688218
Minimum de souscription marché secondaire	1 Part(s)
Périodicité de calcul de la VL	Quotidienne
Frais courants	0,25% (prélevés) - 31/03/2017
Durée minimum d'investissement recommandée	5 ans
Enveloppe fiscale	Eligible au PEA
Clôture fiscale	Mars
Teneur marché principal	BNP Paribas

ACTION ■

Données de cotation de l'ETF (source : Amundi)

Place de cotation	Horaires de cotation	Devise	Mnémo	Ticker Bloomberg	iNAV Bloomberg	RIC Reuters	iNAV Reuters
Nyse Euronext Paris	9:05 - 17:35	EUR	CIN	CIN FP	INCININAV.PA	CIN.PA	.INCIN
London Stock Exchange	8:00 - 16:30	GBX	AIND	AIND LN	INCININAV.L	AIND.L	-
Deutsche Börse	9:00 - 17:30	EUR	18M8	CINGR GR	INCININAV.DE	CIN.DE	.INCIN

Contact

Contact ETF vente

France & Luxembourg	Emmanuel Monet	+33 (0)1 76 32 65 76
France	Alex Mendelewitsch	+33 (0)1 76 32 19 62
Allemagne & Autriche	Hermann Pfeifer	+49 (0) 69 74 221 358
Allemagne & Autriche	Bettina May	+49 (0) 69 74 221 323
Allemagne & Autriche	Cem Cayci	+49 (0) 69 74 221 267
Allemagne & Autriche	Sophie Streng	+49 (0) 69 74 221 318
Iberia & Latam	Laure Rovet Peyranne	+34 (0) 914 367 244
Italie	Vincenzo Sagone	+39 02 0065 2965
Italie	Roberta Gastaldello	+39 02 0065 2121
Suisse	Karin Russell	+41 44 588 99 32
Suisse	Benoit Garcia	+41 22 316 01 51
Royaume-Uni	Philip Philippides	+44 (0) 20 7074 9372
Pays-Bas	Gert-Jan Verhagen	+31 6 3025 3519
Pays Nordiques	Bjorn Sandberg	+46 8 5348 2271
Hong Kong	Sunny Leung	+852 28 27 38 42

Contact ETF Capital Market

Sabrina Leprovost	+33 (0)1 76 32 19 93
Vincent Annaix	+33 (0)1 76 32 19 15
Olivier Chatelot	+33 (0)1 76 33 93 06
Laurent Verly	+852 2827 3821
Bloomberg IB Chat	Capital Markets Amundi ETF Capital Markets Amundi HK ETF

Contact ETF Courtiers

BNP Paribas	+33 (0)1 40 14 60 01
Kepler Cheuvreux	+33 (0)1 53 65 35 25

Contact Amundi

Amundi ETF
90 bd Pasteur
CS 21564
75 730 Paris Cedex 15 - France
Hotline : +33 (0)1 76 32 47 74
info@amundiETF.com

Fournisseurs d'indices

Type d'indice répliqué: Actions.

Le Fonds n'est en aucune façon sponsorisé, avalisé, vendu ou promu par Morgan Stanley Capital International Inc. ("MSCI"), ni par aucune filiale de MSCI, ni par aucune des entités impliquées dans l'établissement des indices MSCI.

Les indices MSCI sont la propriété exclusive de MSCI et les indices MSCI sont des marques de MSCI ou de ses filiales et ont fait l'objet d'une licence accordée, pour certains besoins, à Amundi.

Ni MSCI, ni aucune filiale de MSCI, ni aucune des entités impliquées dans l'établissement ou le calcul des indices MSCI, ne fait aucune déclaration et n'émet aucune garantie, expresse ou implicite, vis-à-vis des détenteurs de parts du Fonds ou plus généralement du public, quant à l'opportunité d'une transaction sur des parts de fonds commun de placement en général, ou les parts du Fonds en particulier, ou la capacité de tout MSCI à répliquer la performance du marché actions global.

La description complète des indices de stratégie MSCI peut être consultée auprès de MSCI. Les indices MSCI sont des marques déposées de MSCI pour désigner les indices qu'elle calcule et qu'elle publie. MSCI ne garantit ni la valeur de l'indice à un moment donné, ni les résultats ou la performance du produit indexé sur cet indice.

Avertissement

Le fonds présente un risque de perte en capital non mesurable. Les performances passées ne préjugent en rien des résultats futurs et ne sont pas garantes des rendements à venir. Pour plus de détails concernant les risques et avant tout investissement, consultez le Document d'Information Clé pour l'Investisseur (« DICI ») et le prospectus de ce fonds, disponibles en français sur simple demande ou sur le site amundiETF.fr Les informations contenues dans ce document sont issues de sources considérées comme fiables. Amundi ne peut cependant en garantir l'exactitude et se réserve la possibilité de modifier à tout moment les analyses présentées ci-avant. Ce document non contractuel ne constitue en aucun cas une recommandation, une sollicitation d'offre, ou une offre d'achat, de vente portant sur le fonds mentionné, et ne doit en aucun cas être interprété comme tel. La politique de transparence et des informations sur la composition des actifs des fonds sont disponibles sur amundiETF.com. La valeur liquidative indicative est publiée par les bourses. Les parts des Fonds acquises sur le marché secondaire ne peuvent généralement pas être directement revendues au Fonds. Les investisseurs doivent acheter et vendre les parts sur un marché secondaire avec l'assistance d'un intermédiaire (par exemple un courtier) et peuvent ainsi supporter des frais. En outre, il est possible que les investisseurs paient davantage que la valeur liquidative actuelle lorsqu'ils achètent des parts et reçoivent moins que la valeur liquidative actuelle à la revente. La source des données du présent document est Amundi sauf mention contraire. La date des données du présent document est celle indiquée sous la mention SYNTHESE DE GESTION en tête du document sauf mention contraire. Liste complète des brokers et market makers disponible sur : amundiETF.com Des frais d'intermédiaires financiers s'appliquent.

Ce document est destiné à être remis exclusivement aux investisseurs institutionnels, professionnels, qualifiés ou sophistiqués et aux distributeurs. Ne doit pas être remis au grand public, à la clientèle privée et aux particuliers au sens de toute juridiction, ni aux "US Persons". Les investisseurs visés sont, en ce qui concerne l'Union Européenne, les investisseurs "Professionnels" au sens de la Directive 2004/39/CE du 21 avril 2004 "MIF" ou, le cas échéant au sens de chaque réglementation locale et, dans la mesure où l'offre en Suisse est concernée, les "investisseurs qualifiés" au sens des dispositions de la Loi fédérale sur les placements collectifs (LPCC), de l'Ordonnance sur les placements collectifs du 22 Novembre 2006 (OPCC) et de la Circulaire FINMA 08/8 au sens de la législation sur les placements collectifs du 20 Novembre 2008. Ce document ne doit en aucun cas être remis dans l'Union Européenne à des investisseurs non "Professionnels" au sens de la MIF ou au sens de chaque réglementation locale, ou en Suisse à des investisseurs qui ne répondent pas à la définition d'"investisseurs qualifiés" au sens de la législation et de la réglementation applicable.