

**OSTRUM SRI CASH**

(FCP à catégories de parts :

part C-NPF, part D-NPF, part E, part G1, part I, part M, part P, part T, part Z, part Z2, part R et part N)

Prospectus en date du 29 juin 2023

**I - Caractéristiques générales**

- **Dénomination** : OSTRUM SRI CASH.

Ci-après dénommé dans le présent document, « le FCP » ou « le Fonds ».

- **Forme juridique et Etat membre dans lequel l'OPCVM a été constitué** :

Fonds Commun de Placement (FCP) de droit français constitué en France.

- **Date de création et durée d'existence prévue** :

Le FCP OSTRUM SRI CASH, agréé par l'Autorité des marchés financiers le 7 mai 1999, a été créé le 8 juin 1999 pour une durée de 99 ans.

- **Synthèse de l'offre de gestion** :

Catégories de parts	Caractéristiques							
	Codes ISIN	Souscripteurs concernés	Affectation des sommes distribuables	Durée minimale de placement recommandée	Devise de libellé	Montant minimum de souscription initiale	Montant minimum des souscriptions suivantes	Valeur liquidative d'origine
Part C-NPF	FR0010622514	Tous souscripteurs, plus particulièrement les personnes physiques	Capitalisation	1 jour minimum	Euro	Néant	Néant	Valeur liquidative du 25/09/2008 de l'action C de la Sicav LBPAM TRESORERIE 1, soit 297,25 €
Part D-NPF	FR0010622480		Capitalisation et/ou distribution (et/ou report) ; possibilité de distribution d'acompte					Valeur liquidative du 25/09/2008 de l'action D de la Sicav LBPAM TRESORERIE 1, soit 209,69 €
Part P	FR0010622639		Capitalisation			2 000 €	1 000 €	Valeur liquidative du 30/06/2008 de l'action C de la Sicav LBPAM TRESORERIE 2, soit 3 100,93 €
Part E	FR0010492728	Tous souscripteurs, plus particulièrement les personnes morales	Capitalisation			1 part	2 000 €	Valeur liquidative du 24/09/2007 du FCP LBPAM TRESORERIE 3E soit 6 533,54 €
Part I	FR0010529743					3 000 000 €	Néant	10 000 €
Part T	FR0010579805	Tous souscripteurs, plus particulièrement les personnes physiques et les personnes morales				1 part	1 000 €	3 000 €
Part G1	FR0011221936	Tous souscripteurs, part plus particulièrement destinée à servir de support d'unité de compte à des contrats d'assurance-vie proposés par le Groupe La Banque Postale				1 part	1 000 €	1 000 €

Catégories de parts	Caractéristiques							
	Codes ISIN	Souscripteurs concernés	Affectation des sommes distribuables	Durée minimale de placement recommandée	Devise de libellé	Montant minimum de souscription initiale	Montant minimum des souscriptions suivantes	Valeur liquidative d'origine
Part M	FR0010392951	Tous souscripteurs, plus particulièrement les OPC et mandats de la société de gestion ou une société juridiquement liée du groupe NATIXIS INVESTMENT MANAGERS ou gérés par La Banque Postale Asset Management et/ou des entités du groupe La Banque Postale	Capitalisation et/ou distribution (et/ou report) ; possibilité de distribution d'acompte	1 jour minimum	Euro	1 part	Néant	10 000 €
Part Z	FR0012750461	Tous souscripteurs, plus particulièrement les OPC et mandats de la société de gestion ou une société juridiquement liée du groupe NATIXIS INVESTMENT MANAGERS ou gérés par La Banque Postale Asset Management et/ou des entités du groupe La Banque Postale, notamment pour la gestion de leurs garanties financières issues des opérations d'acquisition et cession temporaires de titres						
Part Z2	FR0013188752	Tous souscripteurs, plus particulièrement les OPC et mandats de la société de gestion ou une société juridiquement liée du groupe NATIXIS INVESTMENT MANAGERS ou gérés par La Banque Postale Asset Management et/ou des entités du groupe La Banque Postale, notamment pour la gestion de leurs garanties financières issues des opérations d'instruments financiers dérivés OTC						
Part N	FR001400HDS0	La souscription de cette part est réservée aux investisseurs souscrivant via des Distributeurs ou intermédiaires - soumis à des législations nationales interdisant toutes rétrocessions aux distributeurs ou fournissant un service de Conseil indépendant au sens de la réglementation européenne MIF2 ou de Gestion individuelle sous mandat	Capitalisation	1 jour minimum	Euro	Un dix-millième de part	Un dix-millième de part	100 €
Part R	FR001400HDP6	Tous souscripteurs	Capitalisation	1 jour minimum	Euro	Un dix-millième de part	Un dix-millième de part	100 €

- **Indication du lieu où l'on peut se procurer le dernier rapport annuel et le dernier état périodique :**

Natixis Investment Managers International  
43 avenue Pierre Mendès France  
75013 PARIS  
e-mail : ClientServicingAM@natixis.com

Toutes informations supplémentaires peuvent être obtenues auprès de la Direction des Services Clients de Natixis Investment Managers International, à ces mêmes adresses ou auprès de votre conseiller habituel.

- **Indication du lieu où l'on peut se procurer la dernière valeur liquidative :**

La valeur liquidative du FCP, pourra être obtenue auprès de Natixis Investment Managers International à l'adresse électronique suivante :

email : ClientServicingAM@natixis.com

- **Information aux investisseurs professionnels :**

Natixis Investment Managers International pourra transmettre aux investisseurs professionnels relevant du contrôle de l'ACPR, de l'AMF ou des autorités européennes équivalentes la composition du portefeuille de l'OPC pour les besoins de calcul des exigences réglementaires liées à la directive 2009/138/CE (Solvabilité 2).

- **Autres documents mis à disposition :**

La politique de vote de la société de gestion peut être consultée au siège de la société de gestion ou sur le site [www.im.natixis.com](http://www.im.natixis.com)

## II - Acteurs

- **Société de gestion :**

### **NATIXIS INVESTMENT MANAGERS INTERNATIONAL**

Forme juridique : société anonyme

Agréée par l'Autorité des marchés financiers, ci – après « l'AMF » sous le numéro GP 90-009

Siège social : 43 avenue Pierre Mendès France, 75013 PARIS

La gestion du Fonds est assurée par la société de gestion conformément à l'orientation définie pour le Fonds. La société de gestion agit en toutes circonstances pour le compte des porteurs de parts et peut seule exercer les droits de vote attachés aux titres compris dans le Fonds.

Afin de couvrir les risques éventuels en matière de responsabilité pour négligence professionnelle auxquels la société de gestion pourrait être exposée dans le cadre de la gestion des Fonds/SICAV, la société de gestion a fait le choix de disposer de fonds propres supplémentaires, et de ne pas souscrire d'assurance de responsabilité civile professionnelle spécifique.

- **Société d'intermédiation :**

### **NATIXIS TRADEX SOLUTIONS :**

Forme juridique : société anonyme

Agréée par l'ACPR le 23 juillet 2009 en tant que banque prestataire de services d'investissement

59 avenue Pierre Mendès France

75013 PARIS

Société d'intermédiation, elle a pour objet d'assurer une prestation d'intermédiation (i.e. réception-transmission et exécution d'ordres pour compte de tiers) auprès de la société de gestion. La société de gestion transmet la quasi-totalité de ses ordres sur instruments financiers résultant des décisions de gestion à NATIXIS TRADEX SOLUTIONS. Par ailleurs, NATIXIS TRADEX SOLUTIONS assure la quasi-totalité de l'activité d'acquisitions/cessions temporaires de titres.

- **Dépositaire, conservateur par délégation de la société de gestion :**

CACEIS BANK

société anonyme à conseil d'administration

agrée par l'ACPR (Ex . CECEI) en qualité de banque et de prestataire de services d'investissement le 1<sup>er</sup> avril 2005

89-91 rue Gabriel Péri – 92120 Montrouge

CACEIS Bank est en charge de la conservation des actifs du FCP, du contrôle de la régularité des décisions de la société de gestion, de la gestion du passif (centralisation des ordres de souscription et de rachat des parts et tenue de compte émetteur associé).

Les fonctions du dépositaire recouvrent les missions, telles que définies par la Règlementation applicable, de la garde des actifs, de contrôle de la régularité des décisions de la société de gestion et de suivi des flux de liquidités des OPC. Le dépositaire est indépendant de la société de gestion. La description des fonctions de garde déléguées, la liste des délégués et sous délégués de CACEIS Bank et l'information relative aux conflits d'intérêt susceptibles de résulter de ces délégations sont disponibles sur le site de CACEIS : [www.caceis.com](http://www.caceis.com). Des informations actualisées sont mises à disposition des investisseurs sur demande auprès de CACEIS Bank.

- **Etablissement en charge de la centralisation des ordres de souscription et de rachat par délégation de la société de gestion et établissement en charge de la tenue des registres des parts par délégation de la société de gestion :**

Les fonctions de centralisation des ordres de souscriptions / rachats, de tenue des registres des parts, par délégation de la société de gestion sont assurées par :

CACEIS Bank

Forme juridique : Société Anonyme

Etablissement de crédit agréé auprès de l'ACPR (ex. CECEI)

89-91 rue Gabriel Péri – 92120 Montrouge

Pour les souscriptions et les rachats placés par les investisseurs via le portail clients de Natixis IM :

FundsDLT

Forme juridique : société de droit Luxembourgeois

7 avenue du Swing L4367 Belvaux Grand-Duché de Luxembourg

La Société de gestion de l'OPC n'a pas détecté de conflits d'intérêts susceptibles de découler de la délégation de la tenue du compte émission à FundsDLT et CACEIS BANK.

- **Commissaire aux comptes :**

DELOITTE & ASSOCIES

société anonyme

185 AVENUE CHARLES DE GAULLE

92524 NEUILLY-SUR-SEINE CEDEX

signataire : M. Olivier GALIENNE

- **Commercialisateurs :**

**NATIXIS INVESTMENT MANAGERS INTERNATIONAL**

43 avenue Pierre Mendès France, 75013 Paris

**LA BANQUE POSTALE**

115 RUE DE SEVRES, 75275 PARIS CEDEX 06, FRANCE

Le commercialisateur est l'établissement qui prend l'initiative de la commercialisation des parts du FCP.

La société de gestion du FCP attire l'attention des souscripteurs sur le fait que tous les commercialisateurs ne sont pas mandatés ou connus d'elle dans la mesure où les parts du FCP sont admises à la circulation en Euroclear.

- **Délégués :**

**Délégation de gestion financière :**

**OSTRUM ASSET MANAGEMENT**

Société Anonyme agréée par l'Autorité des marchés financiers en qualité de Société de Gestion de Portefeuille

43 avenue Pierre Mendès France, 75013 PARIS

La délégation de la gestion financière porte sur l'intégralité de la gestion financière du FCP.

**Délégation de gestion comptable :**

**CACEIS FUND ADMINISTRATION**

société anonyme

89-91 rue Gabriel Péri – 92120 Montrouge

Le délégué de la gestion comptable assure les fonctions de comptabilisation et de calcul de la valeur liquidative.

La société de gestion n'a pas identifié de conflit d'intérêt susceptible de découler de ces délégations.

- **Conseillers :** néant.

### III - Modalités de fonctionnement et de gestion

#### III-1 Caractéristiques générales

- **Caractéristiques des parts :**

- Nature du droit attaché à la catégorie de parts : chaque porteur de parts dispose d'un droit de copropriété sur les actifs du FCP proportionnel au nombre de parts possédées.
- Tenue du passif : la tenue du passif est assurée par CACEIS Bank. L'admission des parts est effectuée en Euroclear France.
- Droits de vote : aucun droit de vote n'est attaché aux parts, les décisions étant prises par la société de gestion.
- Forme des parts : les parts sont émises au porteur ou au nominatif.
- Décimalisation : les souscriptions et les rachats peuvent être effectués en montant ou en nombre de parts, fractionnées en cent-millièmes.

- **Date de clôture :**

Dernier jour de calcul de la valeur liquidative du mois de mars.

- **Indications sur le régime fiscal :**

Le FCP n'est pas assujéti à l'impôt sur les sociétés, mais les distributions ou les plus ou moins-values éventuelles liées à la détention des parts du FCP peuvent être soumises à taxation. Le régime fiscal applicable aux sommes distribuées par le FCP ou aux plus ou moins-values latentes ou réalisées dépend des dispositions fiscales applicables à la situation particulière de l'investisseur et/ou de la juridiction d'investissement du FCP.

En cas de doute sur sa situation fiscale, il est conseillé à l'investisseur de s'adresser au commercialisateur ou à son conseiller fiscal.

#### III-2 Dispositions particulières :

- **Codes ISIN :**

Part C-NPF : FR0010622514

Part D-NPF : FR0010622480

Part E : FR0010492728

Part G1 : FR0011221936

Part I : FR0010529743

Part N : FR001400HDSO

Part M : FR0010392951

Part P : FR0010622639

Part T : FR0010579805

Part Z : FR0012750461

Part Z2 : FR0013188752

Part R : FR001400HDP6

- **Classification :** Fonds monétaire à valeur liquidative variable (VNAV) court terme.

- **Détention d'actions ou de parts d'autres OPC (OPCVM ou FIA) ou fonds d'investissement :**

Le FCP investit jusqu'à 10% de son actif net dans des parts ou actions d'OPC (OPCVM/FIA) ou fonds d'investissement.

- **Objectif de gestion :**

L'objectif de gestion du FCP est **double** :

- chercher à obtenir, sur une durée de placement d'un jour minimum, une performance supérieure à celle de l'indice de référence du marché monétaire de la zone euro, l'€STR capitalisé (taux au jour le jour du marché interbancaire en euro), diminuée des frais de gestion réels relatifs à chaque catégorie de parts du FCP. Ces frais de gestion seront au maximum de 0,30 % à 1,20 % selon la catégorie de parts. Pour plus d'informations, nous vous invitons à vous reporter à la partie Frais de gestion ci-après ; et
- mettre en œuvre une stratégie d'investissement socialement responsable (ISR).

En fonction du contexte de marché, notamment en cas de niveau très faible, voire négatif, des taux d'intérêt du marché monétaire de la zone euro, le rendement dégagé par le FCP pourrait ne pas suffire à couvrir les frais de gestion. La valeur liquidative du FCP pourrait ainsi baisser de manière structurelle et affecter négativement le rendement du FCP, ce qui pourrait compromettre la préservation du capital investi.

Ce FCP promeut des critères environnementaux ou sociaux et de gouvernance (ESG) mais il n'a pas pour objectif un investissement durable. Il pourra investir partiellement dans des actifs ayant un objectif durable, par exemple tels que définis par la classification de l'Union Européenne

**Les informations précontractuelles sur les caractéristiques environnementales ou sociales de ce FCP, requises par les règlements (UE) 2019/2088 « SFDR » et (UE) 2020/852 « TAXONOMIE », sont disponibles en annexe de ce prospectus.**

• **Indicateur de référence :**

L'€STR (European Short Term Rate) capitalisé.

L'€STR est un nouvel indicateur de référence monétaire, calculé et publié par son administrateur, la BCE, qui remplace progressivement un autre taux court, l'EONIA, depuis le 2 octobre 2019.

L'€STR représente le taux d'intérêt interbancaire de référence du marché de la zone euro. Il est établi chaque jour sur la base de données récupérées auprès de plusieurs banques européennes.

Des informations complémentaires sur l'indice de référence sont accessibles via le site internet de l'administrateur de l'indice de référence [www.ecb.europa.eu](http://www.ecb.europa.eu).

L'administrateur de l'indice de référence n'est pas inscrit sur le registre d'administrateurs et d'indice de référence tenu par l'ESMA (la BCE en étant exemptée).

Conformément au Règlement (UE) 2016/1011 du Parlement européen et du Conseil du 8 juin 2016, la société de gestion dispose d'une procédure de suivi des indices de référence utilisés décrivant les mesures à mettre en œuvre en cas de modifications substantielles apportées à un indice ou de cessation de fourniture de cet indice.

**Le FCP n'étant pas indicial, sa performance pourra s'éloigner sensiblement de l'indicateur de référence, en fonction des choix de gestion qui auront été opérés.**

L'indice de référence tel que défini par le Règlement (UE) 2019/2088 sur la publication d'informations en matière de durabilité dans le secteur des services financiers (dit « Règlement SFDR ») n'a pas vocation à être aligné aux ambitions environnementales ou sociales telles que promues par le FCP.

• **Stratégie d'investissement :**

**Stratégies utilisées**

La stratégie d'investissement consiste à construire un portefeuille permettant de répondre au mieux à l'objectif de gestion et en conformité avec le scénario d'évolution des marchés financiers établi par LA SOCIETE DE GESTION.

Le FCP est investi en instruments du marché monétaire (titres à taux fixe, taux variable, taux révisable ou indexés).

L'ensemble des titres détenus par le FCP ont une maturité résiduelle inférieure ou égale à 6 mois (185 jours), à l'exception des titres qualifiés de "puttables" (c'est-à-dire qu'ils seront remboursables au pair à tout moment sur décision de la société de gestion) pour lesquels la maturité résiduelle jusqu'à l'échéance légale des titres est inférieure ou égale à 397 jours.

Les titres dits "puttables" représentent au plus 20 % de l'actif net.

La maturité des titres et instruments du marché monétaire est choisie en fonction des anticipations des gérants sur la partie courte de la courbe des taux de la zone euro.

La maturité moyenne pondérée du portefeuille est inférieure ou égale à 60 jours et sa durée de vie moyenne pondérée est inférieure ou égale à 120 jours.

Les titres sont choisis en fonction de leur rentabilité, de la qualité de l'émetteur, de leur maturité et de leur liquidité.

La stratégie d'investissement ISR du fonds repose sur les trois volets suivants :

**1. Application d'une liste d'exclusion sectorielle**

Le FCP applique les politiques ESG mises en place par Ostrum Asset Management (de manière non exhaustive) :

- Les politiques sectorielles,
- Les politiques d'exclusion,
- Les politiques de gestion des controverses (dont les controverses d'ordre éthique avec la politique des « Worst Offenders » qui inclut les enjeux de gouvernance)

La politique d'exclusion sectorielle d'Ostrum Asset Management est décrite plus en détail sur son site Internet <https://www.ostrum.com/fr/notre-documentation-rse-et-esg#nos-politiques-d'exclusion>

## 2. Intégration d'éléments ESG dans notre recherche

L'univers d'investissement initial du fonds comprend les entités privées ou publiques de la zone OCDE émettant des titres de créance négociables et/ou des obligations court terme (maturité inférieure à 397 jours) libellés en euro ou toute autre devise de la zone OCDE. Il est composé uniquement de titres de « haute qualité de crédit » selon une évaluation et une méthodologie définie par Ostrum Asset Management et s'inscrivant dans le contexte de la réglementation européenne couvrant l'encadrement des fonds monétaires

Après avoir exclu les émetteurs les plus controversés de l'univers d'investissement grâce aux politiques d'exclusion déployées du délégataire de la gestion financière, les équipes d'investissement évaluent systématiquement et pour chaque émetteur sous-jacent, si les dimensions extra-financières impactent le profil de risque crédit de l'émetteur, tant en risque qu'en opportunité, ainsi que leur probabilité d'occurrence. Ainsi, les dimensions extra-financières sont systématiquement intégrées à l'évaluation du risque et à l'analyse fondamentale des émetteurs privés comme publics.

Une sélectivité ESG des émetteurs en portefeuilles est en suite mise en place par catégorie d'émetteurs.

L'analyse ISR du FCP porte sur 90% de l'actif net, calculé sur les titres éligibles à l'analyse ISR : titres de créance émis par des émetteurs privés et quasi-publics ainsi que des émetteurs souverains verts et assimilés souverains.

- **Pour les émetteurs privés**, les équipes d'investissement s'appuient sur une notation fournie par un outil multi-sources de notation extra-financière mis à disposition de la société de gestion

La notation extra-financière des entreprises repose sur 4 piliers permettant une analyse pragmatique et différenciante des entreprises :

- La gouvernance responsable : ce pilier a notamment pour objectif d'évaluer l'organisation et l'efficacité des pouvoirs au sein de chaque émetteur (par exemple, pour des entreprises : évaluer l'équilibre des pouvoirs, la rémunération des dirigeants, l'éthique des affaires ou encore les pratiques fiscales).
- La gestion durable des ressources : ce pilier permet par exemple d'étudier pour chaque émetteur les impacts environnementaux et le capital humain (par exemple, qualité des conditions de travail, gestion des relations avec les fournisseurs).
- La transition énergétique : ce pilier permet par exemple d'évaluer pour chaque émetteur sa stratégie en faveur de la transition énergétique (par exemple, démarche de réduction des gaz à effet de serre, réponse aux enjeux de long terme).
- Le développement des territoires : ce pilier permet par exemple d'analyser pour chaque émetteur sa stratégie en matière d'accès aux services de base.

Plusieurs critères sont identifiés pour chaque pilier et suivis par le biais d'indicateurs collectés auprès d'agences de notation extra-financières.

In fine, la société de gestion reste seule juge de la qualité extra-financière de l'émetteur, qui est exprimée selon une note finale comprise entre 1 et 10 – la note ISR de 1 représentant une forte qualité extra-financière et celle de 10 une faible qualité extra-financière.

- **Pour les émetteurs souverains verts et assimilés souverains** (agences garanties, agences supranationales, collectivités locales...), la notation extra-financière se fonde sur les Objectifs du Développement Durable (ODD ; en anglais, les « Sustainable Development Goals » (SDG)), lesquels désignent les dix-sept objectifs établis par les États Membres de l'Organisation des Nations Unies (ONU), afin de guider la collaboration internationale vers le développement durable.

L'évaluation extra-financière des émetteurs souverains et assimilés (agences supranationales, agences nationales garanties, collectivités territoriales) réalisée par le gestionnaire financier prend pour base le SDG Index, lequel repose sur les 17 ODD. Mis à disposition de l'ensemble des équipes de gestion, le SDG Index est publié par SDSN (« Sustainable Development Solutions Network », une initiative globale de l'ONU) et la Bertelsmannstiftung (une fondation de droit allemand), pour les titres souverains.

Le SDG Index agrège les données disponibles pour l'ensemble des 17 ODD et fournit une évaluation comparée des performances des États. Son rôle premier est d'aider chaque État (i) à identifier les priorités en matière de développement durable et mettre en place un plan d'action mais aussi (ii) à comprendre les défis et identifier les lacunes qui doivent être comblées pour atteindre les ODD d'ici 2030. L'indice permet également à chaque État de se comparer à sa région d'appartenance, ou avec d'autres États « homologues », notés à des niveaux similaires.

Le SDG Index est un score numérique compris entre 0 (la plus mauvaise note) et 100 (la meilleure note), qui suit les progrès accomplis par les États dans leur poursuite de chaque ODD. Le rapport produit par le SDG Index présente également les tableaux de bord des ODD, pour chaque État couvert. Chaque objectif y est assorti d'une couleur : vert, si le pays a déjà atteint l'objectif ; jaune, s'il est sur une « piste de prudence », ou rouge s'il est loin d'avoir atteint l'objectif en 2015 (rouge).

Afin d'évaluer chacun de ces objectifs, le SDG Index s'appuie sur des données officielles (communiquées par les gouvernements nationaux ou les organisations internationales) et sur des données non officielles (collectées par des acteurs non gouvernementaux tels que les instituts de recherche, les universités, les ONG et le secteur privé). La moitié des données officielles utilisées proviennent de trois organisations : l'OCDE, l'OMS et l'UNICEF. Les principaux indicateurs analysés par le SDG Index sont le taux de mortalité maternelle, l'espérance de vie, et le niveau de population ayant accès à des services sanitaires.

L'investisseur peut trouver plus d'informations sur le site internet du SDG Index : <https://www.sdgindex.org/>

A titre d'exemple, les critères extra financiers suivis peuvent notamment être les suivants :

- Social : dépenses publiques dans l'éducation (% of GDP) : Les dépenses publiques générales pour l'éducation (courantes, en capital et transferts) sont exprimées en pourcentage du PIB. Elles comprennent les dépenses financées par des transferts de sources internationales vers le gouvernement. Les administrations publiques désignent généralement les administrations locales, régionales et centrales. (Source Banque mondiale)
- Gouvernance : proportion de sièges occupés par des femmes dans les parlements nationaux (%) les femmes dans les parlements sont le pourcentage de sièges parlementaires dans une chambre unique ou une chambre basse détenus par des femmes.
- Droits humains : rapport entre les années d'études moyennes reçues par les femmes et les hommes (%) Le nombre moyen d'années d'études reçues par les femmes âgées de 25 ans et plus divisé par le nombre moyen d'années d'études reçues par les hommes âgés de 25 ans et plus

### 3. Application au fonds d'un processus de sélection ISR

**Au terme de l'analyse** de l'univers d'investissement décrit ci-dessus, la société de gestion sélectionne les titres en fonction de leurs caractéristiques financières et extra-financières.

L'équipe de gestion applique un processus de sélection des émetteurs répondant de façon satisfaisante aux enjeux de la notation cd'un outil multi sources pour les émetteurs privés et de la notation SDG index pour les émetteurs assimilés souverains.

Le processus de gestion ISR sélectionne ainsi les émetteurs en adoptant une approche dite de « note moyenne », visant à surperformer l'univers d'investissement initial filtré de 20% des émetteurs les moins bien notés ESG en poids, pour chacune des deux catégories d'émetteurs.

Les émetteurs assimilés souverains et émetteurs privés sont en ensuite répartis en deux sous-univers, à partir desquels sont calculés :

- ▶ **L'univers ISR des émetteurs privés et sa note moyenne ESG**
  - ✓ En lien avec le process ISR monétaire traditionnel d'Ostrum AM, les émetteurs privés sont notés par un outil multi sources (de 1 à 10, 1 étant la meilleure).
  - ✓ Filtrage de 20% des émetteurs les moins bien notés de l'outil multi source et calcul des notes ESG équipondérées entre les émetteurs.
  - ✓ Note moyenne équipondérée des notes de l'outil multi sources
- ▶ **L'univers d'investissement initial des émetteurs assimilés souverains et sa performance moyenne ESG**
  - ✓ Émetteurs inclus : collectivités locales, agences garanties, agences supranationales et Greenbonds
  - ✓ Filtrage de 20% des émetteurs les moins bien notés (SDG index) pour le calcul de la note moyenne
  - ✓ Note moyenne équipondérée entre les émetteurs

Avec cette approche du score moyen de l'univers d'investissement, la société de gestion du FCP met en place la stratégie ISR du portefeuille.

L'approche ISR du FCP pourrait conduire à une sous-représentation de certains secteurs en raison d'une mauvaise notation ESG ou bien à travers la politique d'exclusion sectorielle.

La liste des actifs permettant de réaliser cette stratégie est décrite ci-dessous.

### **Techniques et instruments utilisés**

#### **Actifs (hors dérivés intégrés)**

##### - Instruments du marché monétaire

Le FCP est investi en instruments du marché monétaire libellés en euro (titres à taux fixe, taux variable, taux révisable ou indexés). Le FCP peut investir dans des titres libellés dans une devise d'un pays membre de l'OCDE, hors euro. Le risque de change est systématiquement couvert.

Ces titres sont soit des emprunts gouvernementaux, soit des émissions du secteur privé, sans répartition prédéfinie entre dette publique et dette privée.

#### **Description de la procédure d'évaluation interne de la qualité de crédit des instruments du marché monétaire :**

Le gérant sélectionne uniquement des titres de haute qualité de crédit. La société de gestion s'assure que les titres dans lesquels investit le fonds sont de haute qualité de crédit selon une évaluation et une méthodologie définie pour ses besoins par son délégataire de la gestion financière Ostrum Asset Management.



Les instruments du marché monétaire doivent répondre aux critères d'évaluation interne de la qualité de crédit mise en place au sein du délégataire de la gestion financière, Ostrum Asset Management, et approuvée par la Société de Gestion, Natixis Investment Manager International.

#### **Périmètre de la procédure :**

La procédure d'évaluation interne de la qualité de crédit s'inscrit dans le contexte de la réglementation européenne couvrant l'encadrement des fonds monétaires. Elle a pour but de déterminer la qualité de crédit des instruments financiers dans lesquels le fonds monétaire investit, afin de s'assurer que cette qualité est suffisante pour être conforme aux objectifs et contraintes de gestion de ce fonds. Un instrument financier est considéré comme étant de haute qualité de crédit lorsque son émetteur bénéficie d'une notation interne de crédit supérieure à un seuil minimum, et que les caractéristiques de cet instrument sont jugées suffisantes pour être approuvé en Comité de Risques de Crédit d'Ostrum Asset Management.

Le périmètre d'application de cette procédure inclut les instruments du marché monétaire éligibles à l'investissement des fonds monétaires ainsi que les titres liquides émis par les émetteurs souverains et assimilés.

#### **Acteurs de la procédure :**

Cette procédure fait intervenir différents acteurs au cours de ses étapes successives. La collecte d'informations pertinentes est assurée par les fonctions de Recherche Crédit et Quantitative, de Gestion et de Risques d'Ostrum Asset Management. Ces informations sont ensuite regroupées et analysées par les fonctions de Recherche Crédit et Quantitative, de Gestion et de Risques. Les conclusions issues des méthodologies d'analyse de ces informations sont confrontées puis validées chez Ostrum Asset Management au cours de Comités de Risques de Crédit. Ce Comité est en charge de la décision de qualification de la qualité de crédit. Ses membres permanents sont le Directeur Général d'Ostrum, le Directeur des Risques, le Directeur des Gestions et le Responsable de la Recherche Crédit. Le Directeur Général est président de ce comité et a pouvoir de validation final de la décision de qualification de la qualité de crédit.

Le contrôle de la bonne mise en œuvre est réalisé par la fonction de Contrôle Interne de la société de gestion, s'appuyant notamment sur les contrôles mis en place par le Contrôle interne d'Ostrum Asset Management, ainsi que l'Inspection Groupe.

#### **Fréquence de mise en œuvre de l'évaluation :**

L'évaluation de la qualité de crédit est réalisée au cours du Comité de Risques de Crédit d'Ostrum Asset Management qui se tient usuellement tous les mois. En cas d'événement significatif de marché ou portant sur un émetteur spécifique, ce comité peut être invoqué de manière ad hoc, afin de prendre en compte avec diligence les informations reflétant au mieux la qualité de crédit des instruments. La qualité de crédit d'un instrument financier peut être négativement impactée par exemple par une dégradation des métriques financières de son émetteur, une détérioration de l'environnement macro-économique de l'émetteur ou des tensions significatives sur la liquidité des marchés auxquels appartient cet instrument financier.

Les évaluations de crédit sont revues au cours de ce comité au moins une fois par an.

#### **Sources d'informations :**

La procédure d'évaluation de la qualité de crédit s'appuie sur des informations concernant l'émetteur, à la fois quantitatives, telles les métriques financières de l'émetteur et des indicateurs macro-économiques pertinents, et qualitatives, comme les particularités de son secteur d'activité et de son environnement concurrentiel, et les événements affectant cet émetteur. La note de crédit d'une agence de notation de crédit agréée peut être prise en compte en complément de ces informations. Des indicateurs extra-financiers, sur des critères environnementaux, sociaux et de gouvernance, peuvent également être intégrés. Ces analyses permettent d'estimer le risque de défaillance de l'émetteur. Enfin, l'évaluation de la qualité de crédit tient compte des caractéristiques de l'instrument considéré, en termes de liquidité, de typologie d'actif et de spécificités financières (notamment la maturité résiduelle, la subordination, les garanties éventuelles). Ces différentes informations sont issues de rapports financiers périodiques des émetteurs, de publications officielles économiques et financières, d'une veille de presse, de fournisseurs d'informations financières et extra financières réputés et de la documentation des instruments considérés. Les fournisseurs d'informations et de notes de crédit prises en compte dans les analyses peuvent inclure Bloomberg LP, FactSet, Thomson Reuters, Moody's Analytics, Standard & Poors, Fitch Ratings, cette liste étant non limitative et susceptible d'évoluer. Ces notations de crédit externes sont financées par la société de gestion dans le respect du Règlement 1060/2009 dit « CRA » sur les agences de notation.

#### **Méthodologies :**

Les méthodologies appliquées pour évaluer la qualité de crédit estiment en premier lieu la qualité d'un émetteur, puis déterminent la qualification positive ou négative selon les caractéristiques de l'instrument considéré. Ces méthodologies diffèrent dans la première étape selon que l'émetteur est une entreprise privée autre que du secteur financier ou une entreprise privée du secteur financier, ou un Etat ou assimilé ou une collectivité territoriale ou entité du secteur public ou para-public.

Pour les entreprises privées ou du secteur financier, une notation interne court terme de crédit est attribuée, indépendamment des agences de notation de crédit agréées. Cette notation interne court terme comprend quatre échelons, de ST1 à ST4, de qualité de crédit de niveau décroissant (ST1 : profil de risque très stable avec des métriques de liquidité court terme favorables ; ST4 : profil de risque négatif ou en détérioration avec des métriques de liquidité court terme défavorables). Le profil de risque de crédit court terme, les métriques financières, incluant une comparaison des typologies de dettes et de liquidités disponibles, et les perspectives d'évolution positives ou négatives, sont analysés dans une démarche quantitative. Celle-ci est complétée par une approche qualitative d'expertise sectorielle et géographique, permettant d'estimer une probabilité de défaut et un potentiel d'évolution en amélioration ou dégradation. Au terme de ce processus de notation, seuls les émetteurs obtenant une note court terme de ST1 à ST3 peuvent bénéficier d'une évaluation positive de la qualité de crédit des instruments émis.

Pour les émetteurs souverains ou assimilés, un modèle interne de notation est utilisé pour déterminer une probabilité de défaut, sous forme de note, et d'amélioration ou dégradation à un an. Les notes internes de crédit distinguent les catégories d'émetteurs de bonne qualité ou de qualité spéculative avec pour chacune d'entre elles quatre gradations supplémentaires, sur une échelle de risque croissant de IG1 à IG4 et de HY1 à HY4. Ce modèle quantitatif s'appuie sur des variables de vulnérabilité économique interne, de vulnérabilité financière externe et des variables extra-financières. Cette approche quantitative est complétée par une analyse macro-économique d'expertise pays. Le niveau de risque de crédit d'un émetteur doit être jugé suffisamment faible, et a minima avec une note interne strictement supérieur à HY1, pour que ses titres puissent être considérées de manière positive en termes de qualité de crédit.

Pour les collectivités territoriales et entités parapubliques qui ne sont pas couvertes par les méthodologies précédentes, une analyse des informations de l'émetteur est effectuée par la fonction de Risques de Crédit de manière indépendante. Les informations prises en compte sont à la fois quantitatives, telles les métriques financières de l'émetteur et des indicateurs macro-économiques pertinents, et qualitatives, comme le statut et le cadre juridique dans lequel évolue l'émetteur considéré. L'analyse évalue également le soutien potentiel des autorités locales ou nationales actionnaires ou organisatrices via des garanties explicites ou non. Cette analyse conclue au caractère positif ou négatif en termes de qualité de crédit.

Dans une deuxième étape, les évaluations de la qualité de crédit d'un émetteur sont soumises au Comité de Risques de Crédit d'Ostrum Asset Management. Ce comité, à tenue habituellement mensuelle, rassemble les expertises des fonctions de Recherche, de Gestion et de Risques, ainsi que la Direction Générale d'Ostrum Asset Management. L'objectif est un passage en revue des investissements réalisés par les fonds monétaires, pour juger de la qualité de crédit positive d'un investissement, au regard de l'appréciation du risque de crédit de l'émetteur et des caractéristiques de l'instrument. Pour intégrer l'univers d'investissement des fonds monétaires, les investissements doivent être spécifiquement validés par ce Comité de Risques de Crédit d'Ostrum Asset Management.

Une dérogation à ce processus d'évaluation interne de la qualité de crédit ne peut être accordée que de manière exceptionnelle, lorsque des circonstances très spécifiques l'exigent, et fait dans tous les cas l'objet d'une documentation rigoureuse.

#### **Cadre de revue :**

Les méthodologies d'évaluation de la qualité de crédit sont adaptées de manière continue en tenant compte des caractéristiques des portefeuilles gérés, de l'univers d'investissement et de l'environnement de marché. Elles sont revues de ce fait au moins une fois par an. Des contrôles a posteriori sont réalisés pour juger de la fiabilité de ces méthodologies, notamment en suivant l'évolution de la situation de crédit d'un émetteur, au regard des évaluations réalisées historiquement et des probabilités anticipées d'amélioration ou de dégradation de cette situation. Des ajustements de ces méthodologies sont effectués pour corriger toute faiblesse qui aurait pu être détectée.

#### **AVERTISSEMENT : DISPOSITIF DEROGATOIRE PERMETTANT D'INVESTIR JUSQU'A 100% SANS CONTRAINTE DE DIVERSIFICATION DANS LA DETTE PUBLIQUE MONETAIRE :**

Le FCP pourra investir jusqu'à 100% de son actif sur tous les émetteurs supranationaux, souverains, collectivités territoriales, émetteurs publics et parapublics ayant satisfait aux critères d'évaluation interne de la qualité de crédit des instruments du marché monétaire mis en place au sein du délégataire de la gestion financière, Ostrum Asset Management, approuvés par la Société de Gestion, Natixis Investment Managers International et appartenant aux zones géographiques précédemment mentionnées : l'Espace Economique Européen (ci-après l'EEE), le Royaume Uni, la Suisse, les Etats-Unis d'Amérique, le Canada, l'Australie, le Japon et la Nouvelle-Zélande.

Pour exemple, ci-dessous une liste d'émetteurs satisfaisant aux critères d'évaluation interne de la qualité de crédit et autorisés par la Direction des Risques d'OSTRUM AM.

Cette liste est susceptible d'évoluer à tout moment en fonction de l'évolution de la notation interne de ces émetteurs et des conditions de marché. **Ces émetteurs sont indiqués à titre purement informatif et sont susceptibles de ne plus faire partie de l'Univers d'Investissement de l'OPCVM à tout moment en fonction de l'évolution de leurs fondamentaux financiers.**

#### **1- émetteurs supranationaux :**

*Ex: Banque Européenne d'Investissement (BEI), International Bank for Reconstruction and Development (IBRD), Council of Europe (COE), etc..*

*ou garantis par ceux-ci:*

*Ex: Council of Europe Development Bank*

#### **2 - émetteurs étatiques :**

*Ex: État Français, Etat Allemand, Etat Espagnol, etc... ..*

*ou garantis par ceux-ci:*

*Ex: Dexia Crédit local SA, Caisse Centrale de Crédit Immobilier, Kreditanstalt fuer Wiederaufbau (KfW), European Financial Stability Facility (EFSF), etc... ..*

#### **3 - émetteurs collectivités territoriales :**

*Ex: Région Provence-Alpes-Côte d'Azur, Région Pays de la Loire, etc... ..*

*ou garantis par ceux-ci:*

*Ex: néant à l'heure actuelle.*

#### **4 - émetteurs du secteur public ou parapublic :**

Ex: Caisse d'Amortissement de la dette Sociale (CADES), Agence Française de Développement (AFD), Caisse des Dépôts et Consignations (CDC), etc... ..

ou garantis par ceux-ci:

Ex: néant à l'heure actuelle.

#### **5 - émetteurs majoritairement détenus par des émetteurs des catégories précédentes ou en détenant la minorité de blocage :**

Ex: SNCF,

ou garantis par ceux-ci:

Ex: néant à l'heure actuelle.

#### **- Parts ou actions d'autres OPCVM, de FIA ou de fonds d'investissement de droit étranger**

Dans la limite de 10 % de l'actif net, le FCP peut investir en parts ou actions d'OPCVM français ou européens, ainsi qu'en parts ou actions de fonds d'investissement de droit français. Il s'agira de fonds « monétaires court terme ».

S'il ne s'agit pas d'OPC internes, des disparités d'approche sur l'ISR peuvent exister entre celles retenues par La société de gestion et celles adoptées par la société de gestion gérant les OPC externes sélectionnés. Par ailleurs, ces OPC n'auront pas nécessairement une approche ISR. En tout état de cause, la société de gestion du FCP privilégiera la sélection des OPC ayant une démarche ISR compatible avec sa propre philosophie.

Le FCP se réserve la possibilité d'acquérir des parts ou actions d'OPCVM ou fonds d'investissement respectant les critères mentionnés ci-avant gérés par la société de gestion ou une société juridiquement liée/une société du groupe NATIXIS INVESTMENT MANAGERS ou gérés par La Banque Postale Asset Management et/ou des entités du groupe La Banque Postale.

#### **Instruments financiers dérivés**

Les instruments financiers dérivés peuvent être utilisés afin de mettre en œuvre des stratégies de couverture.

- Futures et options de taux (taux monétaires de référence €STR et EURIBOR) sur marchés réglementés, organisés français et/ou étrangers, ou de gré à gré et swaps de taux de gré à gré à des fins de couverture sur taux : ces instruments seront utilisés notamment afin de couvrir le risque de taux sur le portefeuille ou sur un ou plusieurs titres.
- Futures, options et swap de change sur marchés réglementés, organisés français et/ou étrangers, ou de gré à gré et change à terme à des fins de couverture sur les devises : ces instruments seront utilisés afin de couvrir le risque de change sur le portefeuille.

La mise en œuvre de ces stratégies dépend du contexte des marchés financiers et de la valeur des actifs en portefeuille, et a pour but de couvrir le portefeuille contre des risques financiers.

#### **Titres intégrant des dérivés**

Dans le cadre de sa stratégie d'investissement, le fonds peut investir, dans la limite de 20 % de l'actif net, dans des titres intégrant des dérivés sur taux (obligations callable, obligations puttable).

#### **Dépôts d'espèces**

Afin de réaliser son objectif de gestion, et notamment dans le cadre de gestion de sa trésorerie, le FCP se réserve la possibilité d'intervenir sur les dépôts à terme, dans les conditions posées par l'article 12 du Règlement Européen 2017/21131, dans la limite de 100 % de l'actif net du FCP.

#### **Emprunts d'espèces**

Ces opérations ne sont pas autorisées, néanmoins en cas de rachats importants ou d'opérations au crédit du compte du FCP non dénouées pour des raisons techniques, le FCP pourra exceptionnellement être débiteur de manière temporaire. La société de gestion prendra les mesures correctrices pour résorber au plus vite et dans le meilleur intérêt des porteurs la situation débitrice.

#### **Prises et mises en pension de titres :**

La Société de Gestion pourra effectuer des opérations de prises et mises en pension de titres (aussi appelées opérations de financement sur titres) à hauteur de 100% de l'actif pour les prises en pension et de 10% de l'actif pour les mises en pension. La proportion attendue d'actifs sous gestion qui fera l'objet de prises en pension (opérations de financement sur titres) sera de 50% maximum.

**Les prêts et emprunts de titres sont interdits.**

Nature des opérations utilisées	
Prises et mises en pension par référence au code monétaire et financier	X
Autres	

Nature des interventions, l'ensemble des opérations devant être limité à la réalisation de l'objectif de gestion	
Gestion de trésorerie	X
Optimisation des revenus et de la performance de l'OPCVM	X
Autres	

**Informations sur l'utilisation des prises et mises en pension de titres :**

L'utilisation des opérations de prises et mises en pension de titres seront systématiquement opérées dans l'unique but d'accomplir l'objectif de gestion de l'OPCVM.

Concernant les prises en pensions, ces opérations ont pour but d'assurer le placement des liquidités de l'OPCVM aux meilleurs taux en prenant des titres comme garanties.

Concernant les mises en pensions, ces opérations ont pour but de se procurer des liquidités aux meilleurs coûts en donnant des titres en garanties.

Rémunération

Des informations complémentaires figurent à la rubrique "Frais et commissions".

**Contrats constituant des garanties financières :**

Dans le cadre de la conclusion de contrats financiers et/ou d'opérations de financement sur titres, l'OPCVM pourra recevoir / verser des garanties financières sous la forme de transfert en pleine propriété de titres et/ou d'espèces.

Les titres reçus en garantie doivent respecter les critères fixés par la réglementation et doivent être octroyés par des établissements de crédit ou autres entités respectant les critères de forme juridique, pays et autres critères financiers énoncés dans le Code Monétaire et Financier.

Le niveau des garanties financières et la politique en matière de décote sont fixés par la politique d'éligibilité des garanties financières de la Société de Gestion conformément à la réglementation en vigueur et englobe les catégories ci-dessous :

- Garanties financières en espèces dans différentes devises selon une liste prédéfinie tel que l'Euro et l'USD ;
- Garanties financières en titres de dettes ou en titres de capital selon une nomenclature précise.

La politique d'éligibilité des garanties financières définit explicitement le niveau requis de garantie et les décotes appliqués pour chacune des garanties financières en fonction de règles qui dépendent de leurs caractéristiques propres. Elle précise également, conformément à la réglementation en vigueur, des règles de diversification des risques, de corrélation, d'évaluation, de qualité de crédit et de stress tests réguliers sur la liquidité des garanties.

Concernant les contrats financiers, en cas de réception de garanties financières en espèces, celles-ci doivent, dans des conditions fixées par réglementation, uniquement être :

- placées en dépôt ;
- investies dans des obligations d'État de haute qualité ;
- investies dans des organismes de placement collectif (OPC) monétaire court terme.

Les garanties financières autres qu'en espèces reçues ne pourront pas être vendues, réinvesties ou mises en gage.

Concernant les mises en pensions, les garanties financières en espèces, celles-ci auront les caractéristiques suivantes :

- Elles peuvent être investies en dépôts ou en titres émis ou garantis par une institution européenne ou une banque centrale d'un Etat membre, bénéficiant d'une évaluation de la qualité de crédit positive conformément à la procédure interne de la société de gestion ;
- Elles sont limitées à 10% des actifs.

Concernant les prises en pensions, les garanties financières en titres ne peuvent être ne sont ni cédés, ni réinvestis, ni engagés, ni transférés de quelque autre façon.

La Société de Gestion procédera, selon les règles d'évaluation prévues dans ce prospectus, à une valorisation quotidienne des garanties reçues sur une base de prix de marché (mark-to-market). Les appels de marge seront réalisés sur une base quotidienne.

Les garanties reçues par l'OPCVM seront conservées par le dépositaire de l'OPCVM ou à défaut par tout dépositaire tiers faisant l'objet d'une surveillance prudentielle et qui n'a aucun lien avec le fournisseur de la garantie.

Les risques associés aux opérations de financement sur titre, aux contrats financiers et à la gestion des garanties inhérentes sont décrits dans la section profil de risque.

- **Information sur la prise en compte par le gestionnaire financier par délégation des principales incidences négatives des décisions d'investissement sur les facteurs de durabilité :**

Les informations relatives à la prise en compte par le gestionnaire financier par délégation des principales incidences négatives de ce FCP figurent dans les informations précontractuelles sur les caractéristiques environnementales ou sociales, situées en annexe de ce prospectus et dans le rapport annuel du FCP conformément à l'article 11 (2) du Règlement SFDR (UE) 2019/2088.

- **Information sur le règlement Taxonomie (UE) 2020/852 :**

Les informations relatives à la Taxonomie de ce FCP figurent dans les informations précontractuelles sur les caractéristiques environnementales ou sociales, situées en annexe de ce prospectus.

- **Profil de risque :**

Le FCP relève de la classification " Monétaire à valeur liquidative variable court terme ".

A ce titre, les principaux risques associés aux investissements et techniques employées par le fonds et auxquels s'expose l'investisseur sont :

- **Risque de taux :** le risque de taux correspond au risque lié à une remontée des taux monétaires qui provoque une baisse des cours des instruments monétaires et par conséquent une baisse de valeur liquidative du FCP. Le risque de taux est limité par la nature monétaire des investissements et la maturité moyenne pondérée au maximum de 60 jours.
- **Risque de crédit :** en cas de défaillance ou de dégradation de la qualité des émetteurs (dégradation des critères de haute qualité de crédit), la valeur des instruments dans lesquelles est investi le FCP baissera ; cette baisse pourrait entraîner une baisse de la valeur liquidative.
- **Risque lié à l'utilisation d'instruments financiers dérivés :** Les stratégies mises en œuvre via les instruments financiers dérivés proviennent des anticipations de l'équipe de gestion. Si l'évolution des marchés ne se révèle pas conforme aux stratégies mises en œuvre, cela pourrait entraîner une baisse de la valeur liquidative du FCP.
- **Risque de durabilité :** Ce FCP est sujet à des risques en matière de durabilité tels que définis à l'article 2(22) du Règlement (UE) 2019/2088 sur la publication d'informations en matière de durabilité dans le secteur des services financiers (dit « Règlement SFDR »), par un événement ou une situation dans le domaine environnemental, social ou de la gouvernance qui, s'il survient, pourrait avoir une incidence négative importante, réelle ou potentielle, sur la valeur de l'investissement. Des critères Environnementaux et ou Sociaux et de Gouvernance sont intégrés dans le processus de gestion du portefeuille comme mentionnés ci-dessus afin de prendre en compte les risques en matière de durabilité dans les décisions d'investissement. La politique de gestion du risque en matière de durabilité est disponible sur le site internet de la Société de Gestion.

Le FCP ne bénéficie d'aucune garantie en capital ou en performance.

Le risque accessoire associé aux investissements et techniques employées est :

- **Risque de contrepartie lié à l'utilisation de produits de gré à gré (dérivés) ou à celui résultant des opérations d'acquisitions et cessions temporaires de titres) :** le FCP est exposé au risque de non-paiement par la contrepartie avec laquelle l'opération est négociée. Ce risque peut se matérialiser par une baisse de la valeur liquidative du FCP.

Outre le risque de contrepartie présenté ci-dessus, les risques associés aux opérations d'acquisitions et de cessions temporaires de titres peuvent notamment être des risques de liquidité, juridique (il s'agit du risque de rédaction inadéquate des contrats conclus avec les contreparties) et opérationnels (risque de règlement livraison) et, le cas échéant, les risques liés à la réutilisation des garanties (c'est-à-dire principalement le risque que les garanties financières reçues par le FCP ne puissent pas être restituées à la contrepartie dans le cadre de garanties reçues en titres ou ne permettent pas de rembourser la contrepartie dans le cadre de garanties reçues en cash).

En revanche, il n'y a :

- pas de risque de change car systématiquement couvert,
- pas de risque actions.

- **Souscripteurs concernés et profil de l'investisseur :**

Tous souscripteurs.

Les parts C-NPF et D-NPF s'adressent plus particulièrement aux personnes physiques et pourront servir de support à des contrats d'assurance-vie proposés par la Banque Postale.

La part P s'adresse plus particulièrement aux personnes physiques, dont le montant minimum de souscription initiale est de 2 000 euros.

La part E s'adresse plus particulièrement aux personnes morales, dont le minimum de souscription initiale est de 1 part.

La part T s'adresse plus particulièrement aux personnes physiques et aux personnes morales, dont le minimum de souscription initiale est de 1 part.

La part G1 est plus particulièrement destinée à servir de support d'unité de compte à des contrats d'assurance-vie proposés par le Groupe La Banque Postale. La part I s'adresse plus particulièrement aux personnes morales, dont le montant minimum de souscription initiale est de 3 000 000 euros.

La part M s'adresse à tous souscripteurs, plus particulièrement les OPC et mandats de la société de gestion ou une société juridiquement liée du groupe NATIXIS INVESTMENT MANAGERS ou gérés par La Banque Postale Asset Management et/ou des entités du groupe La Banque Postale.

La part Z s'adresse à tous souscripteurs, plus particulièrement les OPC et mandats de la société de gestion ou une société juridiquement liée du groupe NATIXIS INVESTMENT MANAGERS ou gérés par La Banque Postale Asset Management et/ou des entités du groupe La Banque Postale notamment pour la gestion de leurs garanties financières issues des opérations d'acquisition et cession temporaires de titres.

La part Z2 s'adresse à tous souscripteurs, plus particulièrement les OPC et mandats de la société de gestion ou une société juridiquement liée du groupe NATIXIS INVESTMENT MANAGERS ou gérés par La Banque Postale Asset Management et/ou des entités du groupe La Banque Postale, notamment pour la gestion de leurs garanties financières issues des opérations d'instruments financiers dérivés OTC.

La Part N est essentiellement destinée aux investisseurs souscrivant via des distributeurs ou intermédiaires :

- Soumis à des législations nationales interdisant toutes rétrocessions aux distributeurs (par exemple Grande Bretagne et Pays-Bas)
- Fournissant un service de Conseil indépendant au sens de la réglementation européenne MIF ou un service de Gestion individuelle de portefeuille sous mandat.

La Part R s'adresse à tous souscripteurs.

Le montant qu'il est raisonnable d'investir dans ce FCP dépend de votre situation personnelle. Pour le déterminer, vous devez tenir compte de votre richesse et/ou patrimoine personnel, de vos besoins d'argent actuels et à 1 mois, mais également de votre souhait de prendre des risques ou au contraire de privilégier un investissement prudent. Il est également recommandé de diversifier suffisamment vos investissements afin de ne pas les exposer uniquement aux risques de ce FCP ou d'instruments financiers exposés à des stratégies comparables.

Tout investisseur est donc invité à étudier sa situation particulière avec son conseiller financier.

Les souscripteurs résidant sur le territoire des Etats-Unis d'Amérique ne sont pas autorisés à souscrire dans ce fonds.

Compte tenu des dispositions du règlement UE N° 833/2014 la souscription des parts de ce fonds est interdite à tout ressortissant russe ou biélorusse, à toute personne physique résidant en Russie ou en Biélorussie ou à toute personne morale, toute entité ou tout organisme établi en Russie ou en Biélorussie sauf aux ressortissants d'un État membre et aux personnes physiques titulaires d'un titre de séjour temporaire ou permanent dans un État membre.

• **Durée de placement recommandée :**

La durée de placement recommandée est d'une durée minimum d'un jour

• **Modalités de détermination et d'affectation des sommes distribuables:**

Le résultat net de l'exercice est égal au montant des intérêts, arrérages, dividendes, primes et lots, jetons de présence ainsi que tous produits relatifs aux titres constituant le portefeuille du FCP majoré du produit des sommes momentanément disponibles et diminué des frais de gestion et de la charge des emprunts.

Les sommes distribuables du FCP sont constituées par :

1. Le résultat net augmenté du report à nouveau et majoré ou diminué du solde du compte de régularisation des revenus (ci-après « poche 1 ») ;
2. Les plus-values réalisées, nettes de frais, diminuées des moins-values réalisées, nettes de frais, constatées au cours de l'exercice, augmentées des plus-values nettes de même nature constatées au cours d'exercices antérieurs n'ayant pas fait l'objet d'une distribution ou d'une capitalisation et diminuées ou augmentées du solde du compte de régularisation des plus-values (ci-après « poche 2 »).

Les sommes mentionnées aux 1. et 2. peuvent être distribuées et/ou reportées et/ou capitalisées, en tout ou partie, indépendamment l'une de l'autre.

La mise en paiement des sommes distribuables, le cas échéant, est effectuée dans un délai maximal de cinq mois suivant la clôture de l'exercice.

Les parts C-NPF, E, G1, I, P,T, N et R sont des parts de capitalisation tant pour la poche 1 que pour la poche 2.

Les parts D-NPF, M, Z et Z2 sont des parts de capitalisation et/ou distribution et/ou report tant pour la poche 1 que pour la poche 2.

• **Fréquence de distribution**

Pour les parts D-NPF, M, Z et Z2, la société de gestion décide chaque année de l'affectation des résultats et de la possibilité de distribuer des acomptes.

Pour la part D-NPF, il sera procédé au paiement d'un dividende annuel.

• **Caractéristiques des parts ou actions :**

Le FCP dispose de dix catégories de parts : part C-NPF, part D-NPF, part E, part G1, part I, part M, part P, part T, part Z, part Z2, part N et part R.

Les parts sont libellées en euro et sont fractionnées en cent-millièmes de parts.

• **Modalités de souscription et de rachat :**

- Modalités et conditions de souscription et de rachat :

Les ordres sont exécutés sur la base de la dernière valeur liquidative publiée.

J	J	J	J	J	J
Centralisation avant 12h15 (la Banque Postale) / 13h (CACEIS Bank) des ordres de souscription	Centralisation avant 12h15 (la Banque Postale) / 13h (CACEIS Bank) des ordres de rachat	Exécution des ordres de souscription et des ordres de rachat	Publication de la valeur liquidative *	Règlement des souscriptions <sup>1</sup> (CACEIS Bank)	Règlement des rachats <sup>1</sup> (CACEIS Bank)

<sup>1</sup>Sauf éventuel délai spécifique convenu avec votre établissement financier.

La valeur liquidative sur laquelle seront exécutés les ordres de souscription et de rachat est calculée sur la base des cours de la veille (J-1) et sera publiée en (J-1). Toutefois, la valeur liquidative est susceptible d'être recalculée en J jusqu'à l'exécution des ordres, afin de tenir compte de tout événement de marché exceptionnel survenu entre temps.

**RECALCUL DE VALEUR LIQUIDATIVE EN CAS DE SURVENANCE D'UN EVENEMENT DE MARCHE EXCEPTIONNEL :**

La valeur liquidative du fonds sur laquelle seront exécutés les ordres de souscription et de rachat est susceptible d'être recalculée entre le moment de passage des ordres et leur exécution, afin de tenir compte de tout événement de marché exceptionnel survenu entre temps.

La valeur liquidative du fonds à un jour donné est calculée sur la base des cours de la veille. En cas d'évènement de marché exceptionnel elle est susceptible d'être recalculée afin de garantir l'absence d'opportunité de market timing (opération d'arbitrage sur valeur liquidative qui consiste à tirer profit d'un éventuel écart de cours (valorisation)).

Un évènement de marché exceptionnel peut être défini de la façon suivante :

- Il s'agit d'un évènement de marché affectant négativement le spread de crédit d'un ou de plusieurs émetteurs présents à l'actif du fonds ;
- dont l'information a été communiquée au marché de manière publique ;
- étant survenu entre le moment où la dernière valeur liquidative du FCP a été calculée (la veille au soir) et le lendemain matin avant la centralisation des ordres de souscriptions/rachats;
- dont la prise en compte dans la valorisation des actifs du fonds aurait un impact dépassant le seuil de significativité sur la valeur liquidative dudit fonds.

L'attention des porteurs est attirée sur le fait que les ordres transmis à des commercialisateurs autres que l'établissement désigné ci-avant doivent tenir compte du fait que l'heure limite de centralisation des ordres s'applique auxdits commercialisateurs vis-à-vis de CACEIS Bank.

En conséquence, ces commercialisateurs peuvent appliquer leur propre heure limite, antérieure à celle mentionnées ci-dessus, afin de tenir compte de leur délai de transmission des ordres à CACEIS Bank.

Les autres réseaux commercialisateurs communiquent eux-mêmes aux porteurs l'heure limite qu'ils appliquent pour respecter l'heure de centralisation.

Les souscriptions et les rachats peuvent être effectués en montant ou en nombre de parts, fractionnées en cent-millièmes.

- Souscriptions initiales minimum :
  - Parts C-NPF et D-NPF : néant.
  - Parts E, G1, M, T,Z et Z2 : 1 part.
  - Part P : 2 000 euros.
  - Part I : 3 000 000 euros.
  - Part N : Un dix-millième de part
  - Part R : Un dix-millième de part
- Souscriptions ultérieures minimum :
  - Parts C-NPF, D-NPF, I, M et Z : néant.
  - Parts G1, P et T : 1 000 euros.
  - Part E : 2 000 euros.
  - Part N : Un dix-millième de part
  - Part R : Un dix-millième de part

- Adresse des organismes désignés pour recevoir les souscriptions et les rachats :

Les Bureaux de Poste.

CACEIS Bank, 89-91 rue Gabriel Péri – 92120 Montrouge

FundsDLT 7 avenue du Swing L4367 Belvaux Grand-Duché de Luxembourg

L'attention des porteurs est attirée sur le fait que les ordres passés par le portail de Natixis Investment sont exécutés aux mêmes heures limites que celles prévues pour Caceis Bank.

- Détermination de la valeur liquidative :

La valeur liquidative est établie et publiée quotidiennement, à l'exception des jours fériés au sens du Code du travail français ainsi que du calendrier de fermeture de la Bourse de Paris.

La méthode de calcul de la valeur liquidative est précisée dans la section "Règles d'évaluation et de comptabilisation des actifs".

La valeur liquidative est disponible auprès de la société de gestion et sur le site [www.im.natixis.com](http://www.im.natixis.com)

• **Frais et commissions**

- Les commissions de souscription et de rachat viennent augmenter le prix de souscription payé par l'investisseur ou diminuer le prix de remboursement. Les commissions acquises au FCP servent à compenser les frais supportés par le FCP pour investir ou désinvestir les avoirs confiés. Les commissions non acquises reviennent à la société de gestion et au commercialisateur.

Frais à la charge de l'investisseur prélevés lors des souscriptions et des rachats	Assiette	Taux Barème			
		Part G1	Part M / Part Z / part Z2	Part C-NPF / Part D-NPF / Part E / Part I / Part P / Part T / Part R	Part N /
Commission de souscription non acquise au FCP	Valeur liquidative x nombre de parts	<ul style="list-style-type: none"> <li>• 6 % taux maximum.</li> <li>• Néant pour les souscriptions effectuées dans le cadre des contrats d'assurance-vie proposés par les entités du Groupe La Banque Postale</li> </ul>	<ul style="list-style-type: none"> <li>• 6 % ; taux maximum.</li> <li>Néant pour les souscriptions provenant des OPC et mandats de la société de gestion ou une société juridiquement liée/une société du groupe NATIXIS INVESTMENT MANAGERS ou gérés par La Banque Postale Asset Management et/ou des entités du groupe La Banque Postale.</li> <li>• Néant pour le réinvestissement des dividendes dans les trois mois à compter du jour de leur mise en paiement.</li> </ul>	• Néant.	• 2%
Commission de souscription acquise au FCP	Valeur liquidative x nombre de parts	Néant.			
Commission de rachat non acquise au FCP	Valeur liquidative x nombre de parts	Néant.			
Commission de rachat acquise au FCP	Valeur liquidative x nombre de parts	Néant.			



- Les frais de gestion

#### Les frais facturés au FCP :

Ces frais recouvrent :

- Les frais de gestion financière ;
- Les frais administratifs externes à la société de gestion ;
- Les frais indirects maximum (commissions et frais de gestion) dans le cas d'OPCVM investissant à plus de 20 % dans des OPCVM de droit français ou étranger, des FIA de droit français ou des FIA établis dans un autre Etat membre de l'Union Européenne, ou des fonds d'investissement constitués sur le fondement d'un droit étranger, mention du niveau maximal des frais et commissions indirects ;
- Les commissions de mouvement ;
- Les commissions de surperformance.

	Frais facturés au FCP	Assiette	Taux Barème			
			Part I / Part M Part Z / part ZZ	Part E Part G1 Part N / Part R	Part P Part T	Part C-NPF Part D-NPF
1	Frais de gestion financière et frais administratifs externes à la société de gestion	Actif net	0,30 % TTC maximum	0,50 % TTC maximum	0,60 % TTC maximum	1,20 % TTC maximum
2	Frais indirects maximum (commissions et frais de gestion)	Actif net	Non communiqué.			
3	Commissions de mouvement	Néant	Néant			
4	Commission de surperformance *	Actif net	<b>Sur les parts I, N et R</b> 20% de la surperformance nette de frais de gestion fixes. La surperformance correspond à la différence positive entre l'appréciation de la valeur liquidative du FCP ajustée des souscriptions/rachats, et celle d'un fonds fictif réalisant une performance égale à celle de l'indicateur de référence (€STR capitalisé) ajustée des mêmes souscriptions/rachats dans le FCP, sur la période de référence.			

Seuls les frais mentionnés ci-dessous peuvent être hors champ des 4 blocs de frais évoqués ci-dessus :

- les contributions dues pour la gestion de ce FCP en application du d) du 3° du II de l'article L. 621-5-3 du code monétaire et financier ;
- les impôts, taxes, redevances et droits gouvernementaux (en relation avec le FCP) exceptionnels et non récurrents ;
- les coûts exceptionnels et non récurrents en vue d'un recouvrement des créances (ex : Lehman) ou d'une procédure pour faire valoir un droit (ex. procédure de class action).

L'information relative à ces frais est décrite en outre ex post dans le rapport annuel du FCP.

#### **Commission de surperformance sur les parts I, N et R**

##### **Définition du modèle de calcul de la commission de surperformance :**

La commission de surperformance, applicable à une catégorie de part donnée, est calculée selon une approche dite de « J/J-1 », c'est-à-dire basée sur la comparaison entre la performance au jour le jour de chaque catégorie de part du FCP et son indicateur de référence, sur la période de référence considérée.

L'indice de référence, retenu pour le calcul de la commission de surperformance, est l'€STR capitalisé cours de clôture, libellé en euro.

##### **Période de référence de la performance :**

La période de référence correspond à la période durant laquelle la performance du fonds est mesurée et comparée à celle de l'indice de référence, at à l'issue de laquelle il est possible de réinitialiser le mécanisme de compensation de la sous-performance. Elle est fixée à cinq ans. La société de gestion s'assure qu'au cours d'une durée de performance de cinq (5) ans maximum, toute sous-performance du fonds par rapport à l'indice de référence soit compensée avant que des commissions de surperformance ne deviennent exigibles.

Une réinitialisation de la date et la valeur de départ de l'actif de référence de la performance sera mise en œuvre :

- Lors de la clôture de l'exercice comptable précédent si des commissions de surperformance ont été prélevées sur cette clôture ;
- Ou à défaut, une sous-performance n'est pas compensée et n'est plus pertinente au fur et à mesure que cette période de cinq ans s'écoule,
- Ou à défaut, à la date de lancement du fonds.

A titre d'information, la date de départ de la période de référence de la performance de cinq ans Pour la Part I débute le 1<sup>er</sup> avril 2022

La date de départ de la période de référence de la performance des parts N et R de cinq ans débute le 28 juin 2023.

**Définition de la Période d'observation et de la fréquence de cristallisation :**

1/ La période d'observation correspond à l'exercice comptable du 1<sup>er</sup> avril au 31 mars.

2/ La fréquence de cristallisation : la cristallisation des commissions de surperformance consiste à figer et donc à considérer comme définitive et exigible au paiement, une somme provisionnée.

La commission de surperformance est cristallisée (payée) une fois par an à chaque clôture de l'exercice comptable selon les modalités de calcul décrite ci-dessous :

Si, sur la période de référence, la performance, positive, négative ou nulle, de la part I du fonds (nette des frais de gestion fixes) est supérieure à l'indicateur de référence, positif, négatif ou nul, la commission de surperformance sera égale à 20% TTC de la différence.

A l'inverse, si, sur la période de référence, la performance de la part I du fonds (nette des frais de gestion fixes) est inférieure à l'indicateur de référence, la commission de surperformance sera nulle.

Ainsi, si la performance de la part I du fonds (nette des frais de gestion fixes) entre deux valeurs liquidatives consécutives est supérieure à l'indicateur de référence, cette surperformance fera l'objet d'une provision au titre de la commission de surperformance lors du calcul de la valeur liquidative de la catégorie de parts concernée.

Dans le cas contraire, la provision passée précédemment sera réajustée par une reprise sur provisions.

Les reprises sur provisions sont plafonnées à hauteur des dotations antérieures.

Cette commission de surperformance est perçue à la clôture comptable uniquement si sur la période écoulée, si la performance de la part I du fonds est supérieure à celle de l'indicateur de référence lors de la dernière valeur liquidative de la période de référence et ce, même si le fonds enregistre une performance négative pour autant que le fonds surperforme son indice de référence.

**Avertissement en cas de performances négatives :**

L'attention des investisseurs est attirée sur le fait que, compte tenu des spécificités liées aux fonds de classification monétaire standard ou monétaire court terme et au regard des conditions de marché monétaire (notamment du très faible niveau des taux d'intérêt), une commission de surperformance pourra être prélevée lorsque le fonds enregistre une performance négative sur l'exercice comptable pour autant que la performance du fonds dépasse celle de l'indice de référence.

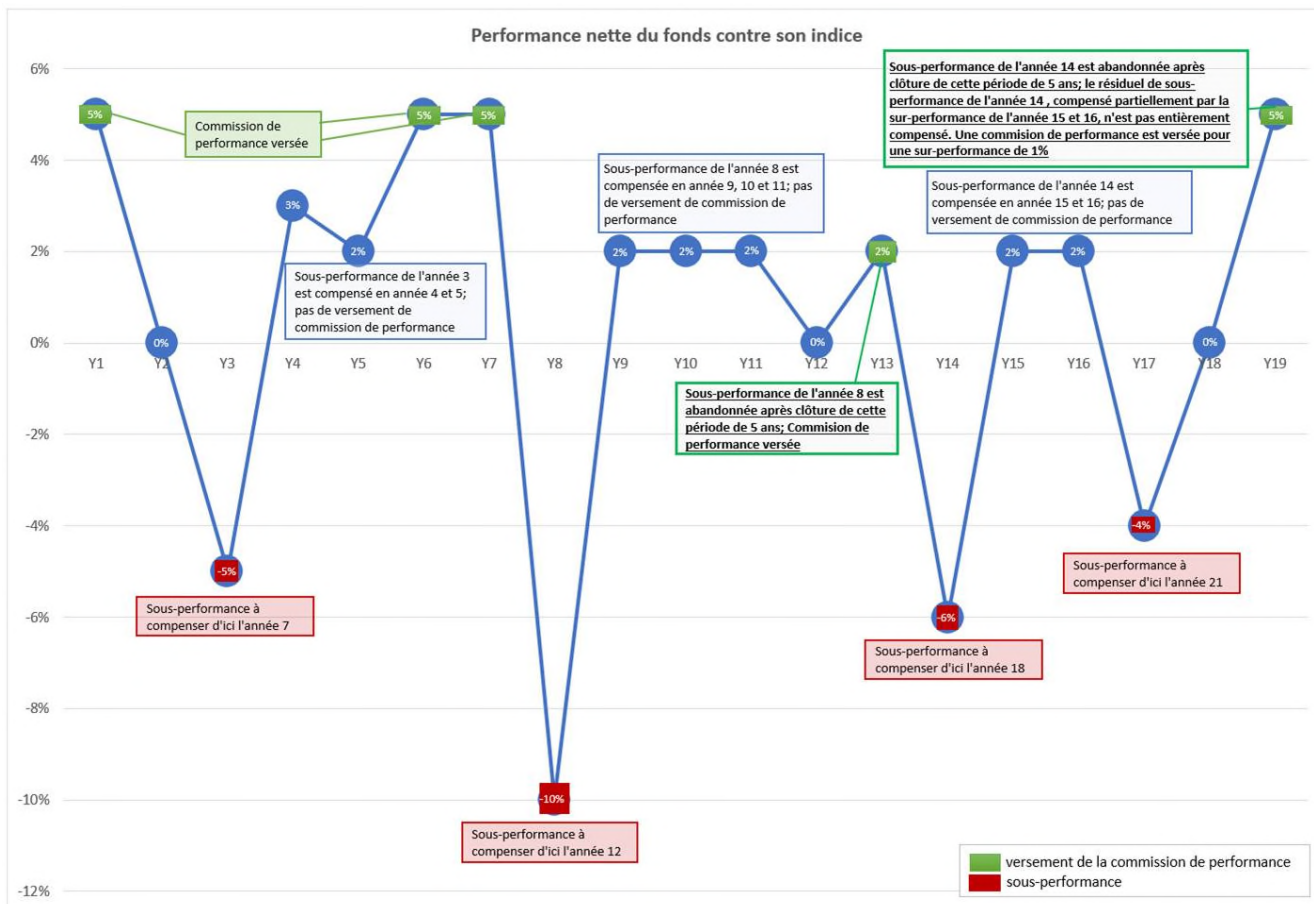
**A titre d'exemple sur une date de clôture en décembre :**

Résumé des différents cas illustrant le prélèvement ou non de la commission de surperformance :

Cas	Performance du fonds	Performance de l'indice	Configuration	Prélèvement de la commission de surperformance ?
n°1	Positive	Positive	La performance du fonds est supérieure à celle de l'indice sur la période de référence  (Performance fonds > Performance indice)	OUI
n°2	Positive	Négative		OUI
n°3	Négative	Négative		OUI
n°4	Positive	Positive	La performance du fonds est inférieure à celle de l'indice sur la période de référence  (Performance fonds < Performance indice)	NON
n°5	Négative	Positive		NON
n°6	Négative	Négative		NON

Exemple illustratif de calcul et de prélèvement de commission de surperformance de 20% :

Année N (date de clôture de l'année)	Performance des actifs du Fonds en fin d'année	Performance de l'actif de référence en fin d'année	Sous / Sur-performance constatée	Sous performance à compenser de l'année précédente	Paiement de commission de performance	Commentaire
31 décembre de l'année 1	10%	5%	Surperformance de +5% Calcul : 10% - 5%	X	Oui 5% x 20%	
31 décembre de l'année 2	5%	5%	Performance nette de 0% Calcul : 5% - 5%	X	Non	
31 décembre de l'année 3	3%	8%	Sous-performance de - 5% Calcul : 3% - 8%	-5%	Non	Sous-performance à compenser d'ici l'année 7
31 décembre de l'année 4	4%	1%	Surperformance de +3% Calcul : 4% - 1%	-2% (-5% + 3%)	Non	
31 décembre de l'année 5	2%	0%	Surperformance de +2% Calcul : 2% - 0%	0% (-2% + -2%)	Non	Sous-performance de l'année 3 comblée
31 décembre de l'année 6	-1%	-6%	Surperformance de +5% Calcul : -1% - (-6%)	X	Oui (5% X 20%)	
31 décembre de l'année 7	4%	-1%	Surperformance de +5% Calcul : 4% - (-1%)	X	Oui (5% X 20%)	
31 décembre de l'année 8	-10%	+0%	Sous-performance de - 10% Calcul : -10% - 0%	-10%	Non	Sous-performance à compenser d'ici l'année 12
31 décembre de l'année 9	-1%	-3%	Surperformance de 2% Calcul : -1% - (-3%)	-8% (-10% + 2%)	Non	
31 décembre de l'année 10	-5%	-7%	Surperformance de +2% Calcul : -5% - (-7%)	-6% (-8% + 2%)	Non	
31 décembre de l'année 11	0%	-2%	Surperformance de +2% Calcul : 0% - (-2%)	-4% (-6% + 2%)	Non	
31 décembre de l'année 12	1%	1%	Performance nette de +0% Calcul : 1% - 1%	-4%	Non	La sous-performance de l'année 12 à reporter à l'année suivante (13) est de 0 % (et non de -4 %). La sous-performance résiduelle (-10%) de l'année 8 n'a pas été compensée (-4 %) sur la période des 5 ans écoulée. Elle est abandonnée.
31 décembre de l'année 13	4%	2%	Surperformance de +2% Calcul : 4% - 2%	Non	Oui (2% X 20%)	
31 décembre de l'année 14	1%	7%	Sous-performance de - 6% Calcul : 1% - 7%	-6%	Non	Sous-performance à compenser d'ici l'année 18
31 décembre de l'année 15	6%	4%	Surperformance de +2% Calcul : 6% - 4%	-4% (-6% + 2%)	Non	
31 décembre de l'année 16	5%	3%	Surperformance de +2% Calcul : 5% - 3%	-2% (-4%+2%)	Non	
31 décembre de l'année 17	1%	5%	Sous-performance de - 4% Calcul : 1% - 5%	-6% (-2% + -4%)	Non	Sous-performance à compenser d'ici l'année 21
31 décembre de l'année 18	3%	3%	Performance nette de 0% Calcul : 3% - 3%	-4%	Non	La sous-performance de l'année 18 à reporter à l'année suivante (19) est de -4% (et non de -6 %). La sous-performance résiduelle (-6%) de l'année 14 n'a pas été compensée sur la période des 5 ans écoulée. Elle est abandonnée.
31 décembre de l'année 19	7%	2%	Surperformance de 5% Calcul : 7% - 2%	X +1% (-4% + 5%)	Oui (1% X 20%)	La sous-performance de l'année 18 est compensée



**Informations sur la rémunération générée par les prises et mises en pension de titres :**

Tous les revenus résultant des prises et mises en pension de titres, nets des coûts opérationnels, sont restitués à l'OPCVM.

Les opérations de prises et mises en pension de titres donnent lieu à une tarification de Natixis TradEx Solutions fixée à 0,0001% du nominal de l'opération sur les produits de taux et plafonnée à 100 euros.

Description succincte de la procédure du choix de sélection des intermédiaires :

Une procédure de sélection et d'évaluation des intermédiaires et contreparties prenant en compte des critères objectifs tels que le coût de l'intermédiation, la qualité d'exécution, la recherche a été mise en place au sein de la société de gestion. Cette procédure est disponible sur le site internet de la Société de Gestion à l'adresse suivante : [www.im.natixis.com](http://www.im.natixis.com).

**Informations sur les risques de conflits d'intérêt potentiels liés à l'utilisation des prises et mises en pension de titres :**

La prestation d'intermédiation est confiée par le délégataire de gestion financière à Natixis TradEx Solutions, société anonyme de droit français dotée d'un capital social de 15 millions d'euros, Natixis TradEx Solutions a obtenu le 23 juillet 2009 de l'ACPR un agrément de banque prestataire de services d'investissement. Les deux sociétés appartiennent au même groupe.

Natixis TradEx Solutions a notamment pour objet d'assurer une prestation d'intermédiation (i.e. réception-transmission et exécution d'ordres pour compte de tiers) principalement auprès de sociétés de gestion du groupe.

Dans le cadre de ses activités, le délégataire de gestion financière est amené à passer des ordres pour le compte des portefeuilles dont il assure la gestion. Le délégataire de gestion financière transmet la quasi-totalité de ses ordres sur instruments financiers résultant des décisions de gestion à Natixis TradEx Solutions.

Le délégataire de gestion financière, afin d'améliorer les rendements et les produits financiers des portefeuilles, peut avoir recours aux opérations de prises/mises en pensions livrées. Cette activité de prises et mises en pension de titres est également assurée dans sa quasi-totalité par Natixis TradEx Solutions. Par ailleurs, les portefeuilles pourront conclure des prises en pension notamment au titre du remplacement des garanties financières reçues en espèces.

Natixis TradEx Solutions peut intervenir en mode « principal » ou en mode « agent ». L'intervention en mode « principal » correspond à une intervention en tant que contrepartie des portefeuilles gérés par le délégataire de gestion financière. L'intervention en mode « agent » se traduit par un travail d'intermédiation de Natixis TradEx Solutions entre les portefeuilles et les contreparties de marché. Celles-ci peuvent être des entités appartenant au groupe de la société de gestion ou du dépositaire.

Le volume des opérations de cessions temporaires traitées par Natixis TradEx Solutions lui permet d'avoir une bonne connaissance de ce marché et d'en faire ainsi bénéficier les portefeuilles gérés par le délégataire de gestion financière.

#### **IV - Informations d'ordre commercial**

Le FCP ne fait pas l'objet d'une commercialisation à l'étranger.

Les souscriptions et les rachats peuvent être effectués en montant ou en nombre de parts, fractionnées en cent-millièmes.

Le minimum de la première souscription des parts E, G1, M, T, Z et Z2 s'élève à une part.

Le montant minimum de la première souscription de la part P s'élève à 2 000 euros.

Le montant minimum de la première souscription de la part I s'élève à 3 000 000 euros.

Le montant minimum de la première souscription des parts N et R s'élève à un dix-millième de part.

Il n'y a pas de montant minimum de souscription pour les parts C-NPF et D-NPF.

Toute demande d'information et/ou de réclamation relative au FCP peut être adressée :

- au commercialisateur, ou
- à la société de gestion pour les questions relatives à la gestion

#### **COMMUNICATION DU PROSPECTUS ET DES DOCUMENTS ANNUELS ET PERIODIQUES**

• Ces documents seront adressés aux porteurs qui en font la demande écrite auprès de :

Natixis Investment Managers International

Direction « Services Clients »

43 avenue Pierre Mendès France

75013 PARIS

[ClientServicingAM@natixis.com](mailto:ClientServicingAM@natixis.com)

Ces documents lui seront adressés dans un délai de huit jours ouvrés.

- Ces documents sont également disponibles sur le site [www.im.natixis.com](http://www.im.natixis.com).
- Toutes informations supplémentaires peuvent être notamment obtenues auprès de NATIXIS.

#### **COMMUNICATION DE LA VALEUR LIQUIDATIVE**

La valeur liquidative peut être obtenue auprès de Natixis Investment Managers International et sur le site internet

[www.im.natixis.com](http://www.im.natixis.com)

#### **DOCUMENTATION COMMERCIALE**

La documentation commerciale est mise à disposition des porteurs et souscripteurs de parts de l'OPCVM auprès de NATIXIS ainsi que sur le site « [www.im.natixis.com](http://www.im.natixis.com) »

#### **INFORMATIONS EN CAS DE MODIFICATION DES MODALITES DE FONCTIONNEMENT DE L'OPCVM**

Les porteurs de parts sont informés des changements concernant l'OPCVM selon les modalités arrêtées par l'Autorité des marchés financiers. Cette information peut être effectuée, le cas échéant, par l'intermédiaire d'Euroclear France et des intermédiaires financiers qui lui sont affiliés.

#### **CRITERES ENVIRONNEMENTAUX, SOCIAUX ET DE GOUVERNANCE (ESG)**

Les informations sur les modalités de prise en compte des critères relatifs au respect d'objectifs sociaux, environnementaux et de qualité de gouvernance (ESG) sont disponibles dans les rapports annuels des OPCVM concernés, ainsi que sur le site internet de la société de gestion.

#### **V - Règles d'investissement**

Le FCP respecte les règles d'investissement applicables aux OPCVM (article L214-20 et suivants du Code monétaire et financier).

#### **VI - Risque global**

L'évaluation du risque global du portefeuille est réalisée par la méthode de calcul de l'engagement.

## **VII - Règles d'évaluation et de comptabilisation des actifs**

L'OPC se conforme aux règles comptables prescrites par la réglementation en vigueur, et notamment au plan comptable des OPC. La devise de comptabilité est l'euro.

Les titres et instruments financiers à terme et conditionnel détenus en portefeuille libellés en devises sont convertis dans la devise de comptabilité sur la base des taux de change relevés à Paris le jour de l'évaluation.

Les actifs du portefeuille, tels que décrits dans le prospectus, sont valorisés selon les règles applicables ci-dessous :

- Les valeurs mobilières négociées sur un marché réglementé sont évaluées au prix de marché selon les modalités arrêtées par la Société de Gestion.
- Les parts ou actions d'OPC et des fonds d'investissement sont évaluées à la dernière valeur liquidative connue ou à défaut, à leur dernière valeur estimée.
- A l'exception des Bons émis par les Etats de la zone Euro dont le cours est diffusé sur des bases de données représentatives ou contribué par des spécialistes de marché, les titres de créances négociables et assimilés de maturité intérieure ou égale à 1 an sont valorisés de manière prudente à leur valeur probable de négociation par référence à un modèle sous la responsabilité de la Société de Gestion.
- Les acquisitions et cession temporaires de titres sont valorisés au cours du contrat ajusté des appels de marge éventuels (valorisation selon les conditions prévues au contrat).
- Les valeurs mobilières non cotées ou celles dont le cours n'a pas été coté le jour de l'évaluation, ainsi que les autres éléments du bilan, sont évalués à leur valeur probable de négociation selon les modalités arrêtées par la Société de Gestion.
- Les opérations sur les instruments financiers à terme ferme ou conditionnels, négociés sur des marchés organisés français ou étrangers sont valorisées à la valeur de marché selon les modalités arrêtées par la Société de Gestion. Les contrats sur marché à terme sont valorisés au cours de compensation de la veille. Les engagements correspondant aux transactions sur les marchés à terme ferme sont inscrits en hors bilan pour leur valeur de marché, ceux correspondant aux transactions sur marchés optionnels sont traduits en équivalent sous-jacent.
- Les garanties sont évaluées quotidiennement à la valeur de marché. Les appels de marge sont quotidiens, sauf stipulation contraire mentionnée dans le contrat cadre encadrant ces opérations ou en cas d'accord entre la Société de gestion et la contrepartie sur l'application d'un seuil de déclenchement.

La valeur liquidative du FCP à un jour donné est calculée sur la base des cours d'ouverture. En cas d'événement de marché exceptionnel survenu avant l'heure de centralisation, elle est susceptible d'être recalculée afin de garantir l'absence d'opportunités de market timing.

### **Méthode de comptabilisation**

Les revenus sont comptabilisés selon la méthode des coupons courus.

Les revenus sont constitués par :

- Les intérêts sur obligations et titres de créance
- La rémunération des liquidités
- Les revenus des pensions de titres et autres placements

Les intérêts de fin de semaine sont comptabilisés dans la valeur liquidative datée de la veille du 1er jour ouvré suivant

Les entrées en portefeuille sont comptabilisées à leur prix d'acquisition, frais exclus, et les sorties à leur prix de cession, frais exclus.

## **VIII – Rémunération**

Les détails de la politique de rémunération de la société de gestion sont disponibles sur [www.im.natixis.com](http://www.im.natixis.com).

Informations précontractuelles pour les produits financiers visés à l'article 8, paragraphes 1, 2 et 2 bis, du règlement (UE) 2019/2088 et à l'article 6, premier alinéa, du règlement (UE) 2020/852

Par **investissement durable**, on entend un investissement dans une activité économique qui contribue à un objectif environnemental ou social, pour autant qu'il ne cause de préjudice important à aucun de ces objectifs et que les sociétés dans lesquelles le produit financier investit appliquent des pratiques de bonne gouvernance.

La **taxinomie de l'UE** est un système de classification institué par le règlement (UE) 2020/852, qui dresse une liste d'**activités économiques durables sur le plan environnemental**. Ce règlement ne comprend pas de liste des activités économiques durables sur le plan social. Les investissements durables ayant un objectif environnemental ne sont pas nécessairement alignés sur la taxinomie.

Dénomination du produit : **OSTRUM SRI CASH**

Identifiant d'entité juridique : 969500TJO0ZXDIIJF303

## Caractéristiques environnementales et/ou sociales

Ce produit financier a-t-il un objectif d'investissement durable ?	
<input checked="" type="radio"/> <input type="radio"/> <b>Oui</b>	<input checked="" type="radio"/> <input type="radio"/> <b>Non</b>
<input type="checkbox"/> Il réalisera un minimum d'investissements durables ayant un objectif <b>environnemental</b> : ____%	<input type="checkbox"/> Il <b>promeut des caractéristiques environnementales et sociales (E/S)</b> et, bien qu'il n'ait pas pour objectif l'investissement durable, il contiendra une proportion minimale de % d'investissements durables
<input type="checkbox"/> dans des activités économiques qui sont considérées comme durables sur le plan environnemental au titre de la taxinomie de l'UE	<input type="checkbox"/> ayant un objectif environnemental et réalisés dans des activités économiques qui sont considérées comme durables sur le plan environnemental au titre de la taxinomie de l'UE
<input type="checkbox"/> dans des activités économiques qui ne sont pas considérées comme durables sur le plan environnemental au titre de la taxinomie de l'UE	<input type="checkbox"/> ayant un objectif environnemental et réalisés dans des activités économiques qui ne sont pas considérées comme durables sur le plan environnemental au titre de la taxinomie de l'UE
<input type="checkbox"/> Il réalisera un minimum d'investissements durables ayant un objectif <b>social</b> : ____%	<input type="checkbox"/> ayant un objectif social
	<input checked="" type="checkbox"/> Il <b>promeut des caractéristiques E/S, mais ne réalisera pas d'investissements durables</b>



### Quelles caractéristiques environnementales et/ou sociales sont promues par ce produit financier ?

Le fonds promeut des caractéristiques environnementales et sociales. Ces caractéristiques reposent sur l'approche suivante :

- Exclure les secteurs et les émetteurs controversés grâce aux politiques sectorielles, d'exclusion et de gestion des controverses du Gestionnaire Financier par Délégation ;
- Sélectionner les émetteurs les mieux notés selon une note ESG avec comme objectif de :
  - o Maintenir la note ESG moyenne du portefeuille supérieure à celle de son univers initial filtré\*;

Les **indicateurs de durabilité** servent à vérifier si le produit financier est conforme aux caractéristiques environnementales ou sociales promues par le produit financier sont atteintes.

- Maintenir une intensité carbone du portefeuille inférieure à celle de l'univers d'investissement initial\*\*
- Maintenir un Indicateur de dépense dans la santé et l'éducation meilleur que celui de l'univers d'investissement initial\*\* (uniquement pour émetteurs quasi-souverains : agences garanties, agences supranationales, collectivités locales...)

\*L'univers d'investissement initial filtré est défini comme l'univers d'investissement initial (instruments du marché monétaire) duquel sont exclus 20% des émetteurs ayant les évaluations ESG les plus basses au sein de chacune des catégories d'émetteurs (y compris les émetteurs les plus controversés d'après les politiques d'exclusion et sectorielle d'Ostrum AM et les émetteurs les moins bien notés) et la dette souveraine.

\*\* L'univers d'investissement initial du fonds comprend les entités privées ou publiques de la zone OCDE émettant des titres de créance négociables et/ou des obligations court terme (maturité inférieure à 397 jours) libellés en euro ou toute autre devise de la zone OCDE. Il est composé uniquement de titres de « haute qualité de crédit » selon une évaluation et une méthodologie définie par Ostrum AM et s'inscrivant dans le contexte de la réglementation européenne couvrant l'encadrement des fonds monétaires

Ces calculs sont réalisés hors actifs non éligibles au sens du label ISR.

Aucun indice de référence n'a été désigné dans le but d'atteindre les caractéristiques environnementales ou sociales promues par le Fonds

● ***Quels sont les indicateurs de durabilité utilisés pour mesurer la réalisation de chacune des caractéristiques environnementales ou sociales promues par le produit financier ?***

- Note moyenne ESG du fonds
- Note moyenne ESG de l'univers d'investissement initial filtré
- Intensité carbone du fonds
- Intensité carbone de l'univers d'investissement initial
- Indicateur de dépense dans la santé et l'éducation du fonds (uniquement pour émetteurs quasi-souverains : agences garanties, agences supranationales, collectivités locales...)
- Indicateur de dépense dans la santé et l'éducation de l'univers d'investissement initial (uniquement pour émetteurs quasi-souverains : agences garanties, agences supranationales, collectivités locales...)

Ces calculs sont réalisés hors actifs non éligibles au sens du label ISR

● ***Quels sont les objectifs des investissements durables que le produit financier entend notamment poursuivre et comment les investissements effectués contribuent-ils à ces objectifs ?***

Non-applicable



Les **principales incidences négatives** correspondent aux incidences négatives les plus significatives des décisions d'investissement sur les facteurs de durabilité liés aux questions environnementales, sociales et de personnel, au respect des droits de l'homme et à la lutte contre la corruption et les actes de corruption.

**Dans quelle mesure les investissements durables que le produit financier entend notamment poursuivre ne causent-ils pas de préjudice important à un objectif d'investissement durable sur le plan environnemental ou social ?**

Non-applicable

*Comment les indicateurs concernant les incidences négatives ont-ils été pris en considération ?*

Non-applicable

*Dans quelle mesure les investissements durables sont-ils conformes aux principes directeurs de l'OCDE à l'intention des entreprises multinationales et aux principes directeurs des Nations unies relatifs aux entreprises et aux droits de l'homme ? Description détaillée :*

Non-applicable

*La taxinomie de l'UE établit un principe consistant à « ne pas causer de préjudice important » en vertu duquel les investissements alignés sur la taxinomie ne devraient pas causer de préjudice important aux objectifs de la taxinomie de l'UE. Elle s'accompagne de critères propres à l'UE.*

Le principe consistant à « ne pas causer de préjudice important » s'applique uniquement aux investissements sous-jacents au produit financier qui prennent en compte les critères de l'Union européenne en matière d'activités économiques durables sur le plan environnemental. Les investissements sous-jacents à la portion restante de ce produit financier ne prennent pas en compte les critères de l'Union européenne en matière d'activités économiques durables sur le plan environnemental.

*Tout autre investissement durable ne doit pas non plus causer de préjudice important aux objectifs environnementaux ou sociaux.*



**Ce produit financier prend-il en considération les principales incidences négatives sur les facteurs de durabilité ?**

Oui

Le fonds prend en compte les 14 principales incidences négatives listées à l'annexe 1 relative à la déclaration des principales incidences négatives sur la durabilité du Règlement délégué (UE) 2022/1288 du 6 avril 2022.

La méthodologie est disponible sur le site internet d'Ostrum AM (<https://www.ostrum.com/fr/notre-documentation-rse-et-esg#prise-en-compte-des-pai>)

Si les indicateurs suivis par le fonds correspondent à un ou des PAI, ces derniers sont pris en compte par le Gestionnaire Financier par Délégation au moment de l'analyse des émetteurs privé et entrent dans la note globale de l'émetteur (privé ou assimilé souverain) qui intervient au moment de la décision d'investissement.

Par exemple, l'intensité carbone du portefeuille est pilotée pour être inférieure à celle de l'univers d'investissement initial.

Non



**La stratégie d'investissement** guide les décisions d'investissement selon des facteurs tels que les objectifs d'investissement et la tolérance au risque.

## Quelle est la stratégie d'investissement suivie par ce produit financier ?

La stratégie d'investissement ISR du fonds repose sur les trois volets suivants :

### 1. Application d'une liste d'exclusion sectorielle

Le FCP applique les politiques ESG mises en place par Ostrum AM (de manière non exhaustive) :

- Les politiques sectorielles,
- Les politiques d'exclusion,
- Les politiques de gestion des controverses (dont les controverses d'ordre éthique avec la politique des « Worst Offenders » qui inclut les enjeux de gouvernance)

La politique d'exclusion sectorielle d'Ostrum AM est décrite plus en détail sur son site Internet <https://www.ostrum.com/fr/notre-documentation-rse-et-esg#nos-politiques-d'exclusion>

### 2. Intégration d'éléments ESG dans notre recherche

L'analyse ISR du FCP porte sur 90% de l'actif net, calculé sur les titres éligibles à l'analyse ISR : titres de créance émis par des émetteurs privés et quasi-publics ainsi que des assimilés souverains (collectivités locales, agences garanties, agences supranationales et Green bonds).

L'univers d'investissement comprend les entités privées ou publiques de la zone OCDE émettant des titres de créance négociables et/ou des obligations court terme (maturité inférieure à 397 jours) libellés en euro ou toute autre devise de la zone OCDE.

De l'univers d'investissement initial, sont exclues les émetteurs les plus controversés de l'univers d'investissement grâce aux politiques sectorielles et d'exclusion de la société de gestion.

L'analyse de l'univers ainsi éligible se fonde sur un outil externe multi-sources de notation extra-financière mis à disposition du Gestionnaire Financier par Délégation. L'analyse des critères sociaux, environnementaux et de gouvernance est effectuée selon une méthodologie propre au Gestionnaire Financier par Délégation.

Une sélectivité ESG des émetteurs en portefeuilles est ensuite mise en place par catégorie d'émetteurs.

- Pour les émetteurs privés, les équipes d'investissement s'appuient sur une notation fournie par un outil multi-sources de notation extra-financière mis à disposition de la société de gestion

La notation extra-financière des entreprises repose sur 4 piliers permettant une analyse pragmatique et différenciante des entreprises :

- La gouvernance responsable : ce pilier a notamment pour objectif d'évaluer l'organisation et l'efficacité des pouvoirs au sein de chaque émetteur (par exemple, pour des entreprises : évaluer l'équilibre des pouvoirs, la rémunération des dirigeants, l'éthique des affaires ou encore les pratiques fiscales).
- La gestion durable des ressources : ce pilier permet par exemple d'étudier pour chaque émetteur les impacts environnementaux et le capital humain (par exemple, qualité des conditions de travail, gestion des relations avec les fournisseurs).
- La transition énergétique : ce pilier permet par exemple d'évaluer pour chaque émetteur sa stratégie en faveur de la transition énergétique (par exemple, démarche de réduction des gaz à effet de serre, réponse aux enjeux de long terme).
- Le développement des territoires : ce pilier permet par exemple d'analyser pour chaque émetteur sa stratégie en matière d'accès aux services de base.

Plusieurs critères sont identifiés pour chaque pilier et suivis par le biais d'indicateurs collectés auprès d'agences de notation extra-financières.

In fine, la société de gestion reste seule juge de la qualité extra-financière de l'émetteur, qui est exprimée selon une note finale comprise entre 1 et 10 – la note ISR de 1 représentant une forte qualité extra-financière et celle de 10 une faible qualité extra-financière.

- Pour les émetteurs assimilés souverains (collectivités locales, agences garanties, agences supranationales et Green bonds), la notation extra-financière se fonde sur les Objectifs du Développement Durable (ODD ; en anglais, les « Sustainable Development Goals » (SDG)), lesquels désignent les dix-sept objectifs établis par les États Membres de l'Organisation des Nations Unies (ONU), afin de guider la collaboration internationale vers le développement durable.

L'évaluation extra-financière des émetteurs souverains et assimilés (agences supranationales, agences nationales garanties, collectivités territoriales) réalisée par le gestionnaire financier prend pour base le SDG Index, lequel repose sur les 17 ODD. Mis à disposition de l'ensemble des équipes de gestion, le SDG Index est publié par SDSN (« Sustainable Development Solutions Network », une initiative globale de l'ONU) et la Bertelsmannstiftung (une fondation de droit allemand), pour les titres souverains.

Le SDG Index agrège les données disponibles pour l'ensemble des 17 ODD et fournit une évaluation comparée des performances des États. Son rôle premier est d'aider chaque État (i) à identifier les priorités en matière de développement durable et mettre en place un plan d'action mais aussi (ii) à comprendre les défis et identifier les lacunes qui doivent être comblées pour atteindre les ODD d'ici 2030. L'indice permet également à chaque État de se comparer à sa région d'appartenance, ou avec d'autres États « homologues », notés à des niveaux similaires.

Le SDG Index est un score numérique compris entre 0 (la plus mauvaise note) et 100 (la meilleure note), qui suit les progrès accomplis par les États dans leur poursuite de chaque ODD. Le rapport produit par le SDG Index présente également les tableaux de bord des ODD, pour chaque État couvert. Chaque objectif y est assorti d'une couleur : vert, si le pays a déjà atteint l'objectif ; jaune, s'il est sur une « piste de prudence », ou rouge s'il est loin d'avoir atteint l'objectif en 2015 (rouge).

Afin d'évaluer chacun de ces objectifs, le SDG Index s'appuie sur des données officielles (communiquées par les gouvernements nationaux ou les organisations internationales) et sur des données non officielles (collectées par des acteurs non gouvernementaux tels que les instituts de recherche, les universités, les ONG et le secteur privé). La moitié des données officielles utilisées proviennent de trois organisations : l'OCDE, l'OMS et l'UNICEF. Les principaux indicateurs analysés par le SDG Index sont le taux de mortalité maternelle, l'espérance de vie, et le niveau de population ayant accès à des services sanitaires.

L'investisseur peut trouver plus d'informations sur le site internet du SDG Index : <https://www.sdgindex.org/>

A titre d'exemple, les critères extra financiers suivis peuvent notamment être les suivants :

- Social : dépenses publiques dans l'éducation (% of GDP) : Les dépenses publiques générales pour l'éducation (courantes, en capital et transferts) sont exprimées en pourcentage du PIB. Elles comprennent les dépenses financées par des transferts de sources internationales vers le gouvernement. Les administrations publiques désignent généralement les administrations locales, régionales et centrales. (Source Banque mondiale)
- Gouvernance : proportion de sièges occupés par des femmes dans les parlements nationaux (%) les femmes dans les parlements sont le pourcentage de sièges parlementaires dans une chambre unique ou une chambre basse détenus par des femmes.
- Droits humains : rapport entre les années d'études moyennes reçues par les femmes et les hommes (%) Le nombre moyen d'années d'études reçues par les femmes âgées de 25 ans et plus divisé par le nombre moyen d'années d'études reçues par les hommes âgés de 25 ans et plus

### 3. Application au fonds d'un processus de sélection ISR

Au terme de l'analyse de l'univers d'investissement décrit ci-dessus, la société de gestion sélectionne les titres en fonction de leurs caractéristiques financières et extra-financières.

L'équipe de gestion applique un processus de sélection des émetteurs répondant de façon satisfaisante aux enjeux de la notation fournie par l'outil multi-sources pour les émetteurs privés et de la notation SDG index pour les émetteurs assimilés souverains (collectivités locales, agences garanties, agences supranationales et Greenbonds).

Le processus de gestion ISR consiste à sélectionner les émetteurs en adoptant une approche dite de note moyenne visant à surperformer la note moyenne de l'univers d'investissement initial filtré (défini ci-dessus).

Les émetteurs assimilés souverains et émetteurs privés sont en suite répartis en deux sous-univers, à partir desquels sont calculés :

- L'univers ISR des émetteurs privés et sa note moyenne ESG
  - En lien avec le process ISR monétaire traditionnel d'Ostrum AM, les émetteurs privés sont notés par un outil multi sources (de 1 à 10, 1 étant la meilleure).
  - Filtrage de 20% des émetteurs les moins bien notés par l'outil multi source et calcul des notes ESG équipondérées entre les émetteurs.
  - Note moyenne équipondérée des notes multi sources
- L'univers d'investissement initial des émetteurs assimilés souverains et sa performance moyenne ESG
  - Émetteurs inclus : collectivités locales, agences garanties, agences supranationales et Greenbonds
  - Filtrage de 20% des émetteurs les moins bien notés (SDG index) pour le calcul de la note moyenne
  - Note moyenne équipondérée entre les émetteurs

Le fonds doit également obtenir un meilleur score que son univers pour 2 des indicateurs E et S :

- Maintenir une Intensité carbone du fonds inférieure à l'Intensité carbone de l'univers d'investissement initial
- Maintenir un Indicateur de dépense dans la santé et l'éducation du fonds (uniquement pour les émetteurs quasi-souverains : collectivités locales, agences garanties, agences supranationales et Green bonds) meilleur que l'Indicateur de dépense dans la santé et l'éducation de l'univers d'investissement initial (uniquement pour émetteurs quasi-souverains : collectivités locales, agences garanties, agences supranationales et Green bonds)

Le fonds applique les politiques sectorielles et d'exclusion d'Ostrum AM.

Ces calculs sont réalisés hors actifs non éligibles au sens du label ISR

#### ● ***Quels sont les contraintes définies dans la stratégie d'investissement pour sélectionner les investissements afin d'atteindre chacune des caractéristiques environnementales ou sociales promues par ce produit financier ?***

- Obtenir une note moyenne ESG du fonds supérieure à la note moyenne ESG de l'univers d'investissement initial filtré
- Maintenir une Intensité carbone du fonds inférieure à l'Intensité carbone de l'univers d'investissement initial
- Maintenir un Indicateur de dépense dans la santé et l'éducation du fonds

(uniquement pour les émetteurs quasi-souverains : collectivités locales, agences garanties, agences supranationales et Green bonds) meilleur que l'Indicateur de dépense dans la santé et l'éducation de l'univers d'investissement initial (uniquement pour émetteurs quasi-souverains : collectivités locales, agences garanties, agences supranationales et Green bonds)

Ces calculs sont réalisés hors actifs non éligibles au sens du label ISR.

- Application des politiques ESG mises en place par Ostrum AM (de manière non exhaustive) :
- Les politiques sectorielles,
- Les politiques d'exclusion,
- Les politiques de gestion des controverses (dont les controverses d'ordre éthique avec la politique des « Worst Offenders » qui inclut les enjeux de gouvernance).

Les politiques d'exclusion, sectorielles et worst offenders d'Ostrum AM sont consultables sur le site [www.ostrum.com](http://www.ostrum.com) rubrique « ESG ».

● ***Dans quelle proportion minimale le produit financier s'engage-t-il à réduire son périmètre d'investissement avant l'application de cette stratégie d'investissement ?***

Non-applicable

● ***Quelle est la politique mise en œuvre pour évaluer les pratiques de bonne gouvernance des sociétés dans lesquelles le produit financier investit ?***

Les considérations de gouvernance sont prises en compte aussi bien dans l'analyse que dans la sélection des émetteurs réalisées par le Gestionnaire Financier par Délégation

- La politique « worst offenders » afin d'exclure toutes les sociétés pour lesquelles sont avérées des controverses sévères aux principes défendus par les standards internationaux communément établis (Nations Unies, OCDE) ; en particulier sur des éléments de gouvernance tels que les droits du travail, et/ou l'éthique des affaires (corruption...),
- l'analyse crédit, qui inclut une détermination du score de matérialité ESG propre à chaque émetteur privé afin de déterminer les éventuels impacts sur le profil de risque de l'entreprise
- la notation ESG des émetteurs privés est prise en compte par les gérants dans leur sélection des valeurs (la gouvernance responsable des entreprises constitue en effet l'un des 4 piliers de la méthodologie de notation utilisée).

**Quelle est l'allocation des actifs prévue pour ce produit financier ?**

Le Fonds promeut des caractéristiques environnementales et sociales mais ne s'engage pas à réaliser des investissements durables. Par conséquent, le Fonds ne s'engage pas sur une part minimale d'investissements durables

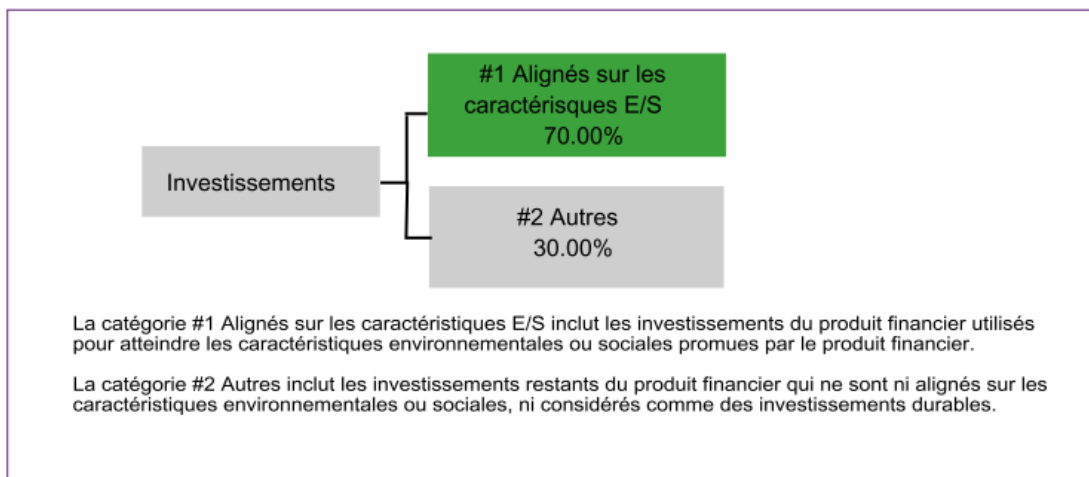
La part des investissements alignés sur les caractéristiques E/S est d'au moins 70%.

Les pratiques de **bonne gouvernance** concernent des structures de gestion saines, les relations avec le personnel, la rémunération du personnel et le respect des obligations fiscales.



**L'allocation des actifs** décrit la proportion d'investissements dans des actifs spécifiques.

Le fonds pourra investir jusqu'à 30% de son actif investi net dans des instruments qui ne sont pas alignés sur les caractéristiques E/S (#2 Autres).



● **Comment l'utilisation de produits dérivés permet-elle d'atteindre les caractéristiques environnementales ou sociales promues par le produit financier ?**

Les produits dérivés ne sont pas utilisés pour atteindre les caractéristiques environnementales ou sociales promues par le fonds.



**Dans quelle proportion minimale les investissements durables ayant un objectif environnemental sont-ils alignés sur la taxinomie de l'UE ?**

Le Gestionnaire Financier par Délégation estime préférable, par mesure de prudence, d'indiquer un engagement sur la proportion d'investissements durables ayant un objectif environnement aligné sur la taxinomie de 0%. Toutefois, la position sera réexaminée au fur et à mesure que les règles sous-jacentes seront finalisées et que la disponibilité de données fiables augmentera au fil du temps.

● **Le produit financier investit-il dans des activités liées au gaz fossile et/ou à l'énergie nucléaire qui sont conformes à la taxinomie de l'UE<sup>1</sup>?**

- Oui :
- Dans le gaz fossile  Dans l'énergie nucléaire
- Non

Les activités alignées sur la taxinomie sont exprimées en % :


- du **chiffre d'affaires** pour refléter la proportion des revenus provenant des activités vertes des sociétés dans lesquelles le produit financier investit;
- des **dépenses d'investissement** (CapEx) pour montrer les investissements verts réalisés par les sociétés dans lesquelles le produit financier investit, pour une transition vers une économie verte par exemple ;
- **Des dépenses d'exploitation** (OpEx) pour refléter les activités opérationnelles vertes des sociétés dans lesquelles le produit financier investit.

<sup>1</sup> Les activités liées au gaz fossile et/ou au nucléaire ne seront conformes à la taxinomie de l'UE que si elles contribuent à limiter le changement climatique ("atténuation du changement climatique") et ne causent de préjudice important à aucun objectif de la taxinomie de l'UE – voir la note explicative dans la marge de gauche. L'ensemble des critères applicables aux activités économiques dans les secteurs du gaz fossile et de l'énergie nucléaire qui sont conformes à la taxinomie de l'UE sont définis dans le règlement délégué (EU) 2022/1214 de la Commission.

Pour être conforme à la taxinomie de l'UE, les critères applicables au **gaz fossile** comprennent des limitations des émissions et le passage à l'électricité d'origine renouvelable ou à des carburants à faible teneur en carbone d'ici à la fin 2035. En ce qui concerne l'**énergie nucléaire**, les critères comprennent des règles complètes en matière de sûreté nucléaire et de gestion des déchets.

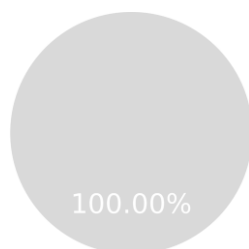
Les **activités habilitantes** permettent directement à d'autres activités de contribuer de manière substantielle à la réalisation d'un objectif environnemental.

Les **activités transitoires** sont des activités pour lesquelles il n'existe pas encore de solutions de remplacement sobres en carbone et, entre autres, dont les niveaux d'émission de gaz à effet de serre correspondent aux meilleures performances réalisables.

Le symbole  représente des investissements durables ayant un objectif environnemental qui **ne tiennent pas compte des critères** applicables aux activités économiques durables sur le plan environnemental au titre de la taxinomie de l'UE.

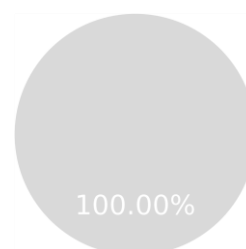
Les deux graphiques ci-dessous font apparaître en vert le pourcentage minimal d'investissements alignés sur la taxinomie de l'UE. Étant donné qu'il n'existe pas de méthodologie appropriée pour déterminer l'alignement des obligations souveraines\* sur la taxinomie, le premier graphique montre l'alignement sur la taxinomie par rapport à tous les investissements du produit financier, y compris les obligations souveraines, tandis que le deuxième graphique représente l'alignement sur la taxinomie uniquement par rapport aux investissements du produit financier autres que les obligations souveraines.

1. Alignement des investissements sur la taxinomie, dont **obligations souveraines\***



- Alignés sur la taxinomie : gaz fossile
- Alignés sur la taxinomie : nucléaire
- Alignés sur la taxinomie (hors gaz et nucléaire)
- Non alignés sur la taxinomie

2. Alignement des investissements sur la taxinomie, hors **obligations souveraines\***



- Alignés sur la taxinomie : gaz fossile
- Alignés sur la taxinomie : nucléaire
- Alignés sur la taxinomie (hors gaz et nucléaire)
- Non alignés sur la taxinomie

Ce graphique représente 100% des investissements totaux.

\*Aux fins de ces graphiques, les « obligations souveraines » comprennent toutes les expositions souveraines

● **Quelle est la proportion minimale d'investissements dans des activités transitoires et habilitantes ?**

La part minimale d'investissements durables ayant un objectif environnemental aligné sur la taxinomie est de 0%. Par conséquent, la part minimale des investissements dans des activités transitoires et habilitantes au sens du Règlement européen sur la taxinomie est donc également fixée à 0 %.



**Quelle est la proportion minimale d'investissements durables ayant un objectif environnemental qui ne sont pas alignés sur la taxinomie de l'UE ?**

Le Fonds promeut des caractéristiques environnementales et sociales mais ne s'engage pas à réaliser des investissements durables. Par conséquent, le Fonds ne s'engage pas sur une part minimale d'investissements durables avec un objectif environnemental qui ne sont pas alignés sur la Taxinomie de l'UE.



**Quelle est la proportion minimale d'investissements durables sur le plan social ?**

Non-applicable



## Quels sont les investissements inclus dans la catégorie « #2 Autres », quelle est leur finalité et des garanties environnementales ou sociales minimales s'appliquent-elles à eux ?

Les investissements suivants sont inclus dans « #2 autres » : la dette souveraine, les titres non couverts par une notation ESG, les liquidités (hors cash non investi), les contrats à terme (dérivés) négociés sur des marchés réglementés ou de gré à gré uniquement à titre de couverture, les prises en pension pour la gestion de trésorerie et l'optimisation des revenus et de la performance du fonds.

Les informations sur liste des catégories d'actifs et instruments financiers utilisés et leur utilisation se trouvent dans ce prospectus à la rubrique « Description des catégories d'actifs et des instruments financiers dans lesquels l'OPCVM entend investir ».

Les garanties environnementales ou sociales minimales ne sont pas systématiquement appliquées.



## Un indice spécifique est-il été désigné comme indice de référence pour déterminer si ce produit financier est aligné sur les caractéristiques environnementales et/ou sociales qu'il promet ?

Non applicable

- **Comment l'indice de référence est-il aligné en permanence sur chacune des caractéristiques environnementales ou sociales promues par le produit financier ?**

Non applicable

- **Comment l'alignement de la stratégie d'investissement sur la méthodologie de l'indice est-il à tout moment garanti ?**

Non applicable

- **En quoi l'indice désigné diffère-t-il d'un indice de marché large pertinent ?**

Non applicable

- **Où trouver la méthode utilisée pour le calcul de l'indice désigné ?**

Non applicable



## Où puis-je trouver en ligne davantage d'informations spécifiques au produit ?

De plus amples informations sur le produit sont accessibles sur le site internet :

<https://www.ostrum.com/fr/fonds/4071/ostrum-sri-cash>

Les **indices de référence** sont des indices permettant de mesurer si le produit financier atteint les caractéristiques environnementales ou sociales qu'il promet.