

# Lyxor DJ Global Titans 50 UCITS ETF - Dist

REPORTING

Communication  
Publicitaire

30/06/2024

ACTIONS ■

## Données clés (Source : Amundi)

Valeur Liquidative (VL) : **79,14 ( EUR )**  
 Date de VL et d'actif géré : **28/06/2024**  
 Actif géré : **233,59 ( millions EUR )**  
 Code ISIN : **FR0007075494**  
 Type de Réplication : **Synthétique**  
 Indice de référence :  
**100% DOW JONES GLOBAL TITANS 50 INDEX**  
 Eligibilité : **Compte-titres, Assurance-vie**  
 Date du dernier coupon : **12/12/2023**  
 Derniers Coupons : **0,4600 ( EUR )**  
 Date de la première VL : **17/09/2002**  
 VL de lancement : **20,13 ( EUR )**

## Objectif d'investissement

Le Amundi DJ Global Titans 50 UCITS ETF - Dist est un ETF conforme à la directive OPCVM qui cherche à reproduire la performance de l'indice de référence Dow Jones Global Titans 50 EUR.

## Indicateur de risque (Source : Fund Admin)



Risque le plus faible Risque le plus élevé

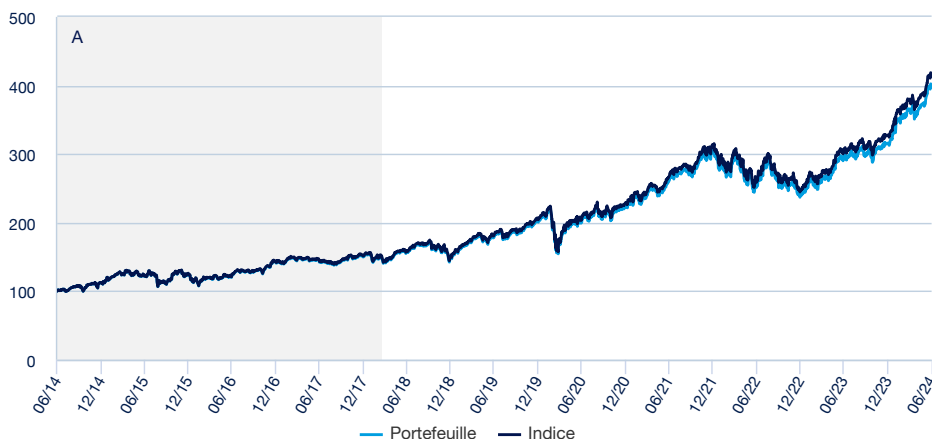
L'indicateur de risque part de l'hypothèse que vous gardez le produit pendant 5 ans. L'indicateur synthétique de risque permet d'apprécier le niveau de risque de ce produit par rapport à d'autres. Il indique la probabilité que ce produit enregistre des pertes en cas de mouvements sur les marchés ou d'une impossibilité de notre part de vous payer.

Il est important que les investisseurs potentiels évaluent les risques décrits ci-dessous et dans le prospectus du fonds, disponible sur [www.amundi-etf.com](http://www.amundi-etf.com)

- **RISQUE EN CAPITAL** : Les ETF sont des instruments de réplication : leur profil de risque est similaire à celui d'un investissement direct dans l'Indice sous-jacent. Le capital des investisseurs est entièrement risqué et il se peut que ces derniers ne récupèrent pas le montant initialement investi.
- **RISQUE DE REPLICATION** : Les objectifs du fonds peuvent ne pas être atteints si des événements inattendus surviennent sur les marchés sous-jacents et ont un impact sur le calcul de l'indice et l'efficacité de la réplication du fonds.
- **RISQUE DU SOUS-JACENT** : L'Indice sous-jacent d'un ETF Amundi peut être complexe et volatil. Dans le cas des investissements en matières premières, l'Indice sous-jacent est calculé par rapport aux contrats futures sur matières premières, ce qui expose l'investisseur à un risque de liquidité lié aux coûts, par exemple de portage et de transport. Les ETF exposés aux Marchés émergents comportent un risque de perte potentielle plus élevé que ceux qui investissent dans les Marchés développés, car ils sont exposés à de nombreux risques imprévisibles inhérents à ces marchés.
- **RISQUE DE CHANGE** : Les ETF peuvent être exposés au risque de change s'ils sont libellés dans une devise différente de celle de l'Indice sous-jacent qu'ils répliquent. Cela signifie que les fluctuations des taux de change peuvent avoir un impact positif ou négatif sur les rendements.
- **RISQUE DE LIQUIDITE** : La liquidité est fournie par des teneurs de marché enregistrés sur les bourses où les ETF sont cotés. La liquidité sur les bourses peut être limitée du fait d'une suspension du marché sous-jacent représenté par l'Indice sous-jacent suivi par l'ETF, d'une erreur des systèmes de l'une des bourses concernées, des teneurs de marché, ou d'une situation ou d'un événement exceptionnel(le).

## Performances (Source : Fund Admin) - Les performances passées ne préjugent pas des performances futures

### Evolution de la performance (VL) \* (Source : Fund Admin)



A : Jusqu'au 23/03/2018, les performances du Fonds indiquées correspondent à celles du FCP - LYXOR DJ GLOBAL TITANS 50 UCITS ETF (le Fonds absorbé). Ce dernier a été absorbé par le Fonds le 23/03/2018.

### Performances glissantes \* (Source : Fund Admin)

Depuis le	29/12/2023	31/05/2024	28/03/2024	30/06/2023	30/06/2021	28/06/2019	30/06/2014
<b>Portefeuille</b>	26,43%	7,84%	9,26%	34,24%	52,61%	124,08%	299,26%
<b>Indice</b>	26,79%	7,88%	9,41%	35,01%	55,03%	129,62%	315,45%
<b>Ecart</b>	-0,36%	-0,04%	-0,14%	-0,77%	-2,43%	-5,55%	-16,19%

### Performances calendaires \* (Source : Fund Admin)

	2023	2022	2021	2020	2019	2018	2017	2016	2015	2014
<b>Portefeuille</b>	32,00%	-20,52%	34,00%	11,95%	33,87%	0,10%	6,31%	13,47%	11,36%	18,79%
<b>Indice</b>	32,67%	-20,09%	34,62%	12,43%	34,43%	0,52%	6,60%	13,77%	11,62%	19,10%
<b>Ecart</b>	-0,67%	-0,44%	-0,62%	-0,48%	-0,56%	-0,42%	-0,29%	-0,30%	-0,26%	-0,31%

Les performances des ETF de distribution sont calculées en réinvestissant les dividendes dans la performance de l'ETF

\* Source : Amundi. Les performances ci-dessus couvrent des périodes complètes de 12 mois pour chaque année civile. Les performances passées ne préjugent en rien des résultats actuels et futurs et ne sont pas garanties des rendements à venir. Les gains ou pertes éventuels ne prennent pas en compte les frais, commissions et redevances éventuels supportés par l'investisseur lors de l'émission et du rachat des parts (ex : taxes, frais de courtage ou autres commissions prélevés par l'intermédiaire financier...). Si les performances sont calculées dans une devise autre que l'euro, les gains ou les pertes éventuellement générés peuvent de ce fait être impactées par les fluctuations des taux de change (à la hausse comme à la baisse). L'écart correspond à la différence de performance du portefeuille et de l'indice.

### Indicateurs de risque (Source : Fund Admin) \*

	1 an	3 ans
<b>Volatilité du portefeuille</b>	13,52%	15,82%
<b>Volatilité de l'indice</b>	13,52%	15,81%
<b>Tracking Error ex-post</b>	0,02%	0,02%
<b>Ratio de sharpe</b>	2,25	0,82

\* La volatilité est un indicateur statistique qui mesure l'amplitude des variations d'un actif autour de sa moyenne. Exemple : des variations de +/- 1,5% par jour sur les marchés correspondent à une volatilité de 25% par an. La Tracking Error représente la volatilité annualisée des différences de performance entre l'ETF et l'indice de référence

## ACTIONS ■

## Données de l'indice (Source : Amundi)

## Description de l'indice

L'indice Dow Jones Global Titans 50 EUR est composé des 50 premières sociétés mondiales sélectionnées au sein de 18 secteurs. Les valeurs sont sélectionnées par Dow Jones selon quatre critères : un risque et une volatilité des cours relativement bas, un leadership établi dans leur secteur au niveau mondial, une capacité bénéficiaire stable, une large diversification mondiale. La méthodologie de l'indice est disponible sur [www.djindexes.com](http://www.djindexes.com)

## Caractéristiques (Source : Amundi)

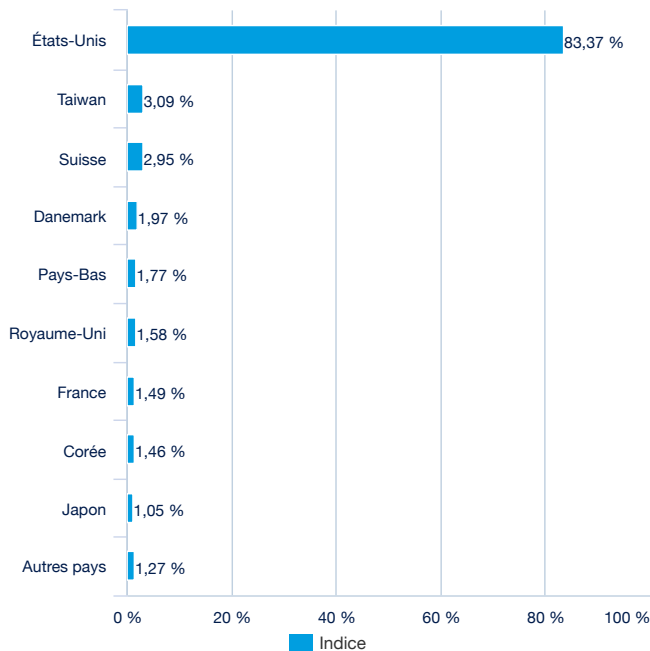
Classe d'actif : **Actions**  
Exposition : **International**

Nombre de valeurs : **53**

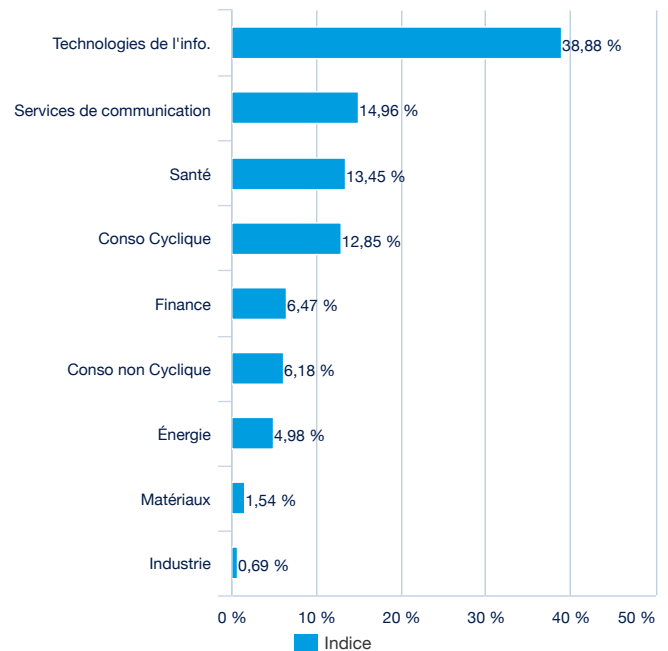
## Principales lignes de l'indice (source : Amundi)

	% d'actifs (indice)
MICROSOFT CORP	8,03%
APPLE INC	7,86%
AMAZON.COM INC	7,79%
NVIDIA CORP	7,75%
META PLATFORMS INC-CLASS A	4,90%
ALPHABET INC CL A	4,43%
ALPHABET INC CL C	3,72%
ELI LILLY & CO	3,12%
TAIWAN SEMICONDUCTOR MANUFAC	3,09%
BROADCOM INC	2,97%
<b>Total</b>	<b>53,66%</b>

## Répartition géographique de l'indice (source : Amundi)



## Secteurs de l'indice (source : Amundi)



## ACTIONS ■

## Données de cotation de l'ETF (source : Amundi)

Place de cotation	Horaires de cotation	Devise	Mnémo	Ticker Bloomberg	iNAV Bloomberg	RIC Reuters	iNAV Reuters
Nyse Euronext Paris	9:00 - 17:30	EUR	MGT	MGT FP	MGTIV	MGT.PA	MGTIV
Borsa Italiana	9:00 - 17:30	EUR	MGT	MGT IM	MGTIV	MGT.MI	MGTIV

## Caractéristiques principales de la part (Source : Amundi)

Forme juridique	SICAV de droit français
Norme européenne	OPCVM
Société de gestion	Amundi Asset Management
Valorisateur	SOCIETE GENERALE
Dépositaire	SGSS - Paris
Commissaire aux comptes	Deloitte & Associés
Date de création de la classe	27/08/2002
Devise de référence de la classe	EUR
Classification AMF	Actions internationales
Affectation des sommes distribuables	Capitalisation et/ou Distribution
Code ISIN	FR0007075494
Minimum de souscription marché secondaire	1 Part(s)
Périodicité de calcul de la VL	Quotidienne
Frais de gestion et autres coûts administratifs ou d'exploitation	0,40%
Frais d'entrée (maximum)	5,00%
Frais de sortie (maximum)	5,00%
Clôture fiscale	Octobre

## Fournisseurs d'indices

LYXOR DJ GLOBAL TITANS 50 UCITS ETF ne bénéficie pas de quelque manière que ce soit du parrainage, du soutien, de la promotion et n'est pas vendu par Dow Jones. Dow Jones n'octroie aucune garantie et ne prend aucun engagement, que ce soit expressément ou implicitement, soit quant aux résultats à obtenir par l'utilisation de l'indice Dow Jones Global Titans 50 Net Total Return (ci-après "l'Indice") et/ou le niveau auquel se situe ledit Indice à un moment et à un jour donné ou de tout autre type. L'Indice est calculé par ou au nom de Dow Jones. Dow Jones ne répondra pas (que ce soit du fait d'une négligence ou sur un quelconque autre fondement) de toute erreur affectant l'Indice à l'égard de quiconque et il n'aura pas l'obligation d'informer quiconque d'une éventuelle erreur l'affectant.

## ACTIONS ■

## Avertissement

Le présent document est un document à caractère promotionnel et non de nature réglementaire.

Il appartient à chaque investisseur de s'assurer qu'il est autorisé à souscrire ou à investir dans ce produit.

Avant tout investissement dans ce produit, les investisseurs sont invités à se rapprocher de leurs conseils financiers, fiscaux, comptables et juridiques.

Lyxor DJ Global Titans 50 UCITS ETF est une SICAV de droit luxembourgeois inscrite sur la liste officielle des organismes de placement collectifs soumis à la surveillance de la Commission de Surveillance du Secteur Financier (CSSF) au titre de la Partie I de la loi du 17 décembre 2010, conformément aux dispositions de la Directive UCITS (2009/65/EC).

Le produit est un compartiment de Lyxor DJ Global Titans 50 UCITS ETF qui a obtenu l'agrément de la CSSF et a fait l'objet d'une notification auprès de l'Autorité des Marchés Financiers en vu de sa commercialisation sur le territoire français.

**Amundi Asset Management (« Amundi AM ») recommande aux investisseurs de lire attentivement la rubrique « Profil de risque » du prospectus et la rubrique « Profil de risque et de rendement » du Document d'information clé pour l'investisseur du produit (DICI).**

Le DICI en langue française, ainsi que le prospectus en langue anglaise, peuvent être obtenus gratuitement sur [info@amundiETF.com](mailto:info@amundiETF.com)

**L'attention de l'investisseur est attirée sur le fait que le prospectus n'est disponible qu'en version anglaise.**

Le produit fait l'objet de contrats d'animation qui visent à assurer la liquidité du produit sur Euronext Paris, dans des conditions normales de marché et de fonctionnement informatique. Les parts ou actions de l'OPCVM coté (« UCITS ETF ») acquises sur le marché secondaire ne peuvent généralement pas être directement revendues à l'OPCVM coté. Les investisseurs doivent acheter et vendre les parts/actions sur un marché secondaire avec l'assistance d'un intermédiaire (par exemple un courtier) et peuvent ainsi supporter des frais. En outre, il est possible que les investisseurs paient davantage que la valeur nette d'inventaire actuelle lorsqu'ils achètent des parts /actions et reçoivent moins que la valeur nette d'inventaire actuelle à la revente. La composition actualisée du portefeuille d'investissement du produit est mentionnée sur le site [www.amundiETF.com](http://www.amundiETF.com).

En outre la valeur liquidative indicative figure sur les pages Reuters et Bloomberg du produit et peut également être mentionnée sur les sites internet des places de cotation du produit. Il n'y a aucune garantie que l'objectif du fonds soit atteint. Le fonds peut ne pas toujours être en mesure de répliquer parfaitement la performance de l'indice. Le produit présente un risque de perte en capital. La valeur de remboursement du produit peut être inférieure au montant de l'investissement initial. Dans le pire des scénarii, les investisseurs peuvent perdre jusqu'à la totalité de leur investissement. L'indice mentionné dans le présent document (l'« Indice ») n'est ni parrainé, ni approuvé, ni vendu par Amundi Asset Management (« Amundi AM »). Amundi AM n'assumera aucune responsabilité à ce titre. L'exactitude, l'exhaustivité ou la pertinence de l'information provenant de sources externes n'est pas garantie, bien qu'elle ait été obtenue auprès de sources raisonnablement jugées fiables. Sous réserve des lois applicables, Amundi AM n'assume aucune responsabilité à cet égard.

Les éléments du présent document relatifs aux données de marchés sont fournis sur la base de données constatées à un moment précis et qui sont susceptibles de varier.

**LE PRESENT DOCUMENT NE CONSTITUE PAS UNE OFFRE DE VENTE DE TITRES AUX ETATS-UNIS D'AMERIQUE. LE PRODUIT QUI Y EST DECRIT NE SERA PAS ENREGISTRE EN VERTU DU U.S. SECURITIES ACT DE 1933, TEL QUE MODIFIE (LE « U.S. SECURITIES ACT ») ET NE PEUT ETRE NI OFFERT, NI CEDE AUX ETATS-UNIS D'AMERIQUE, SANS AVOIR ETEPREALABLEMENT ENREGISTRE OU EXEMPTÉ D'ENREGISTREMENT EN VERTU DU U.S. SECURITIES ACT.**