

Multi-Factor EMU Equity Fund

Rapport mensuel 31 mai 2024 | Part ZC



Objectif d'investissement

Le Fonds vise à accroître son capital sur le long terme.



Stratégie d'investissement

Le Fonds est géré de manière active.

Dans des conditions de marché normales, le Fonds investira au moins 90 % de son actif en actions (ou titres similaires) de sociétés constituées dans les marchés développés de l'Union économique et monétaire européenne (UEM), tout en promouvant des caractéristiques environnementales, sociales et de gouvernance (ESG) au sens de l'Article 8 du SFDR. Il vise à y parvenir en atteignant une intensité carbone plus faible et un score ESG plus élevé.

Le processus d'investissement du Fonds consiste à identifier les actions d'un univers d'actions investissables issu de l'Indice MSCI EMU et à les classer de la moins attrayante à la plus attrayante d'après certains facteurs tels que la valeur, la qualité, le momentum, le risque faible et la taille. Un portefeuille qui maximise l'exposition aux actions les mieux classées tout en minimisant le risque du Fonds est ensuite construit de manière quantitative.

Le Fonds n'investira pas dans sociétés impliquées dans des activités exclues spécifiques, telles que : des sociétés impliquées dans la production d'armes controversées et de tabac, des sociétés tirant plus de 10 % de leurs revenus de l'extraction de charbon thermique, et des sociétés tirant plus de 10 % de leurs revenus de la production d'énergie au charbon.

Le Fonds peut investir jusqu'à 10 % dans d'autres fonds et jusqu'à 10 % dans des swaps sur rendement total.

Veuillez consulter le Prospectus pour une description complète des objectifs d'investissement et de l'utilisation des instruments dérivés.



Principaux risques

- La valeur des parts du Fonds peut évoluer tant à la hausse qu'à la baisse, et tout capital investi dans le Fonds court un risque.
- La valeur des titres investissables peut évoluer au fil du temps en raison d'un large éventail de facteurs, y compris : l'actualité politique et économique, les politiques gouvernementales, les évolutions démographiques, la culture et la population, les désastres naturels ou d'origine humaine, etc.
- Le Fonds peut utiliser des instruments dérivés, lesquels peuvent être imprévisibles. Il arrive souvent qu'au bout d'un certain temps, leur cours et leur volatilité n'aient plus rien à voir avec ceux de leur sous-jacent (référence, instrument ou actif).

Détails de la Part

Indicateurs clés

Valeur liquidative par action	EUR 12,91
Performance 1 mois	2,61%
Volatilité 3 ans	14,66%

Données du Fonds

Conforme à la directive UCITS V	Oui
Traitement des dividendes	Capitalisation
Fréquence de valorisation	Quotidien
Heure d'évaluation	23:00 Irlande
Devise de base de la Catégorie d'actions	EUR
Domicile	Irlande
Date de création	26 avril 2021
Encours du fonds	EUR 254.794.070
Indice de référence	100% MSCI EMU Net
Gérant	HSBC Index and Systematic Equity Portfolio Management Team

Commissions et frais

Montant des frais courants ¹	0,070%
---	---------------

Codes

ISIN	IE00BN0T3979
------	---------------------

Symbole Bloomberg	HSMEEZE ID
-------------------	-------------------

¹Le Montant des frais courants est fondé sur les frais d'un exercice. Ce montant inclut les frais de gestion annuels mais pas les frais de transaction. Ce montant peut varier avec le temps.

Les performances obtenues par le passé ne permettent pas de prévoir les rendements futurs. Les rendements futurs dépendront, entre autres, de l'évolution des marchés, de la compétence du gestionnaire de fonds, du niveau de risque du fonds et des frais de gestion et, le cas échéant, des frais de souscription et de rachat. Le rendement, soit la valeur de l'argent investi dans le fonds, peut devenir négatif à la suite de baisses du cours et de fluctuations de change. Il n'existe aucune garantie que la totalité de votre capital investi puisse vous être restituée. Sauf indication contraire, l'inflation n'est pas prise en compte.

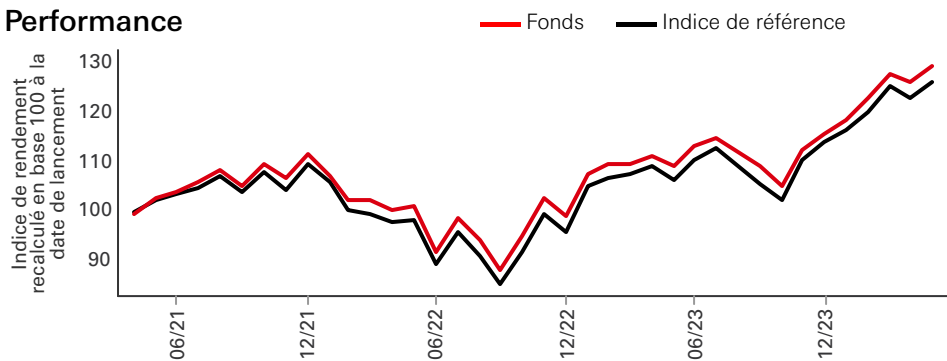
Le présent document est une communication à vocation commerciale. Veuillez vous reporter au prospectus et au DICI avant de prendre toute décision définitive en matière d'investissement.

Pour connaître la définition des termes, veuillez consulter le Glossaire au moyen du QR code et le Prospectus.

Source: HSBC Asset Management, données au 31 mai 2024

Réservé aux investisseurs professionnels. La redistribution de ce document n'est pas autorisée.

Performance

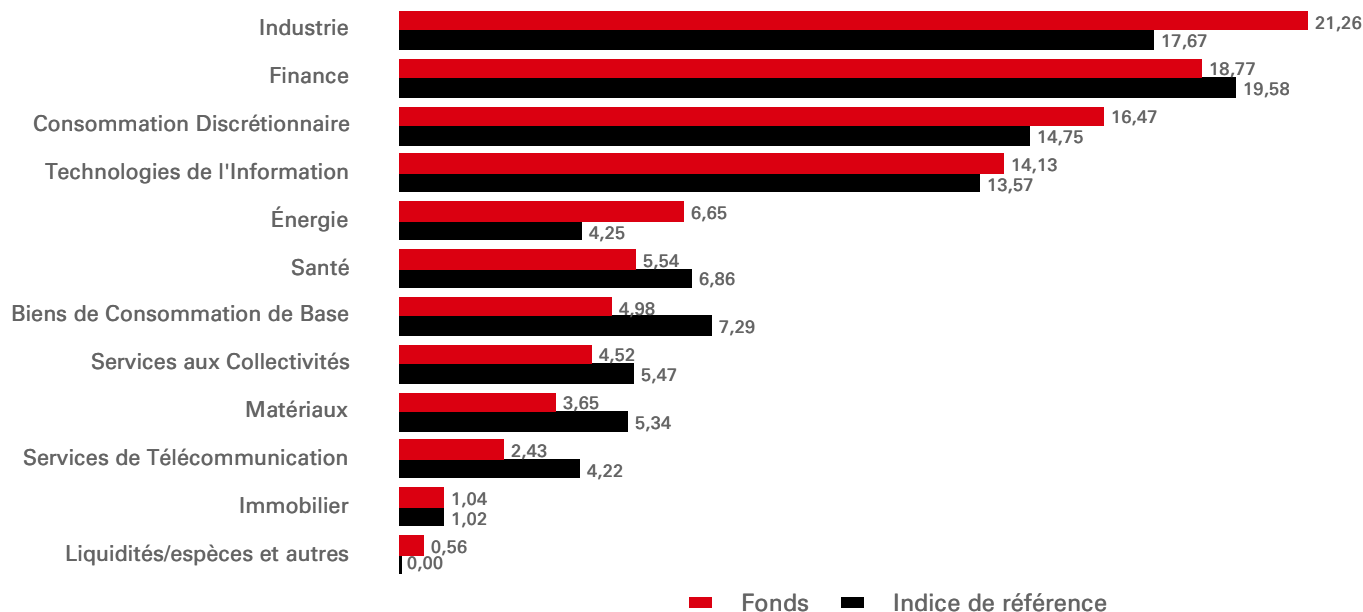


Performance (%)	Depuis le début d'année	1 mois	3 mois	6 mois	1 an	3 ans annualisés	5 ans annualisés	Depuis le lancement annualisé
ZC	11,91	2,61	5,47	15,44	18,99	8,15	--	8,58
Indice de référence	11,08	2,72	5,23	14,65	18,79	7,34	--	7,70

Performances nettes civiles (%)	2019	2020	2021	2022	2023
ZC	--	--	--	-11,28	17,18
Indice de référence	--	--	--	-12,47	18,78

Caractéristiques des actions	Fonds	Indice de référence	3 ans Mesures des risques	
			ZC	Indice de référence
Nombre de lignes hors liquidités	97	227	Volatilité	14,66% / 15,49%
Cap. de marché moyenne (EUR Mil.)	94.384	102.066	Ratio d'information	0,50 / --
			Bêta	0,94 / --

Allocation sectorielle (%)

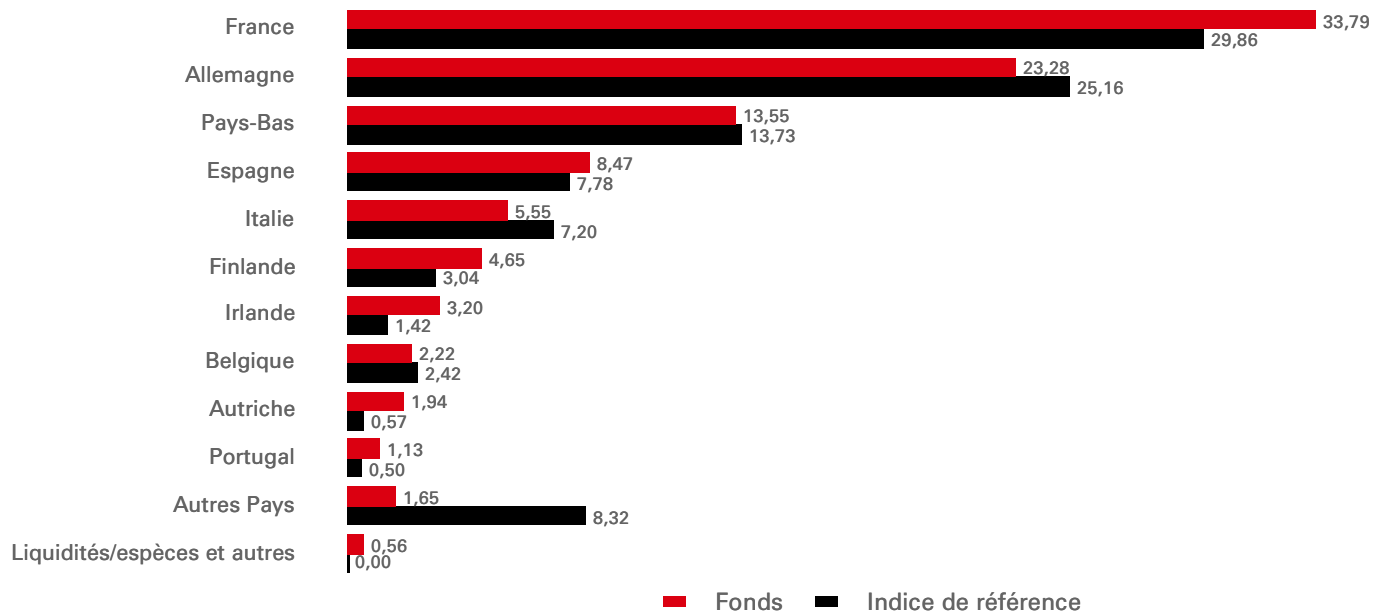


Les performances obtenues par le passé ne permettent pas de prévoir les rendements futurs. Les rendements futurs dépendront, entre autres, de l'évolution des marchés, de la compétence du gestionnaire de fonds, du niveau de risque du fonds et des frais de gestion et, le cas échéant, des frais de souscription et de rachat. Le rendement, soit la valeur de l'argent investi dans le fonds, peut devenir négatif à la suite de baisses du cours et de fluctuations de change. Il n'existe aucune garantie que la totalité de votre capital investi puisse vous être restituée. Sauf indication contraire, l'inflation n'est pas prise en compte.

Source: HSBC Asset Management, données au 31 mai 2024

Réservé aux investisseurs professionnels. La redistribution de ce document n'est pas autorisée.

Répartition par pays (%)




Top 10 principales lignes	Secteur	Pondération (%)
ASML Holding NV	Technologies de l'Information	4,99
SAP SE	Technologies de l'Information	3,17
Wolters Kluwer NV	Industrie	3,10
LVMH Moët Hennessy Louis Vuitton	Consommation Discrétionnaire	2,86
STMicroelectronics NV	Technologies de l'Information	2,85
Schneider Electric SE	Industrie	2,85
TotalEnergies SE	Énergie	2,58
Allianz SE	Finance	2,55
Michelin	Consommation Discrétionnaire	2,50
Henkel AG & Co KGaA	Biens de Consommation de Base	2,12

Les 10 participations principales excluent les participations en trésorerie et équivalents de trésorerie ainsi que les participations dans des fonds du marché monétaire.

Informations relatives aux risques

- L'Effet de levier intervient quand l'exposition économique est supérieure au montant investi, par exemple en cas de recours à des instruments dérivés. Tout fonds recourant à un effet de levier peut enregistrer des plus-values et/ou moins-values plus importantes du fait de l'effet amplificateur de tout mouvement du cours de la référence sous-jacente.
- De plus amples informations sur les risques potentiels sont disponibles dans le Document d'informations clés (DICI) et/ou le Prospectus ou la Notice d'offre.

Suivez-nous sur:



Glossaire



Avis de non-responsabilité à l'égard des indices

Source : MSCI. Les informations de MSCI sont exclusivement réservées à votre usage interne, ne peuvent être reproduites ou rediffusées sous quelque forme que ce soit et ne peuvent servir de base ou de composante pour un produit, instrument ou indice financier. Aucune information de MSCI ne constitue un conseil ou une recommandation de (ne pas) prendre une décision d'investissement et ne peut être considérée comme tel. Les données et analyses historiques ne donnent aucune indication ou garantie quant aux analyses, prévisions ou prédictions de performances futures. Les informations de MSCI sont fournies « telles quelles » et leur utilisateur assume la totalité des risques de l'utilisation qu'il en fait. MSCI, ses Sociétés affiliées et toutes les personnes impliquées dans la composition, le calcul ou la création d'informations de MSCI (collectivement, les « Parties MSCI ») déclinent expressément toute garantie (y compris, entre autres, les garanties d'originalité, d'exactitude, d'exhaustivité, de pertinence, d'absence de contrefaçon, de qualité marchande ou d'adéquation pour un usage particulier) quant aux informations contenues dans les présentes. Sans préjudice de ce qui précède, les Parties MSCI déclinent toute responsabilité quant aux dommages directs, indirects, spéciaux, accessoires, exemplaires, consécutifs (y compris, notamment, au titre d'un manque à gagner) ou autres. (www.msci.com)

Informations relatives à l'indice de référence

Le Conseiller en investissements utilisera son pouvoir discrétionnaire pour investir dans des titres ne figurant pas dans l'indice de référence en fonction de stratégies de gestion active et de possibilités d'investissement spécifiques. Il n'est pas prévu que l'indice de référence soit utilisé comme univers à partir duquel des titres seront sélectionnés. L'écart de la performance du Fonds par rapport à celle de l'indice de référence est analysé par rapport à un écart défini, sans pour autant y être limité.

Source: HSBC Asset Management, données au 31 mai 2024

Réservé aux investisseurs professionnels. La redistribution de ce document n'est pas autorisée.

Informations importantes

En cas de besoin, les investisseurs peuvent se référer à la charte de traitement des réclamations disponible dans le bandeau de notre site internet et sur le lien suivant :

<https://www.assetmanagement.hsbc.fr/-/media/files/attachments/france/common/traitement-reclamation-amfr-vf.pdf>

Il est à noter que la commercialisation du produit peut cesser à tout moment sur décision de la société de gestion

Le contenu du présent document est à vocation commerciale et est uniquement fourni à titre d'information. Le présent document n'est pas contractuel et aucune disposition législative ne nous impose de vous le fournir. Il ne constitue pas, pour ses lecteurs, un conseil juridique, fiscal ou d'investissement, ni une recommandation d'achat ou de vente de produits d'investissement. Par conséquent, vous ne devez pas fonder vos décisions en matière d'investissement sur le contenu du présent document.

Le présent document est distribué en France, en Italie, en Espagne et en Suède par HSBC Asset Management (France). Il est destiné uniquement aux investisseurs professionnels tels que définis dans la Directive concernant les marchés d'instruments financiers (MiFID), en Suisse par HSBC Asset Management (Switzerland) AG et est destiné uniquement aux investisseurs qualifiés au sens de l'article 10, paragraphe 3 (Loi fédérale sur les placements collectifs de capitaux - LPCC).

Les informations contenues dans le présent document sont sujettes à modification sans préavis.

Le matériel contenu dans le présent document est fourni uniquement à titre d'information et ne constitue pas un conseil en investissement ni une recommandation d'achat ou de vente de placements à un quelconque lecteur de ce matériel. Nous avons pris soin de garantir l'exactitude du présent document, mais HSBC Asset Management décline toute responsabilité en cas d'erreurs ou d'omissions contenues aux présentes. Les informations contenues dans le présent document sont sujettes à modification sans préavis. Toute reproduction ou utilisation non autorisée des présents commentaires et analyse engage la responsabilité de l'utilisateur et peut donner lieu à des actions en justice. Le présent document n'a pas de valeur contractuelle et ne constitue en aucun cas une sollicitation ou une recommandation en vue de l'achat ou de la vente d'un quelconque instrument financier dans tout pays où une telle offre serait illégale. Les commentaires et l'analyse présentés dans le présent document reflètent l'avis de HSBC Asset Management sur les marchés, selon les informations disponibles à ce jour. Ils ne constituent nullement un engagement de la part de HSBC Asset Management. Par conséquent, HSBC Asset Management ne peut être tenu responsable d'une quelconque décision d'investissement ou de désinvestissement prise sur la base des commentaires et/ou de l'analyse contenus dans le présent document. Sauf indication contraire, toutes les données proviennent de HSBC Asset Management. Toutes les informations provenant de tiers ont été obtenues auprès de sources que nous estimons fiables, mais qui n'ont pas été vérifiées de manière indépendante.

De plus amples informations sur l'OPCVM, y compris le Prospectus, les derniers rapports annuel et semestriel et les derniers cours publiés des actions, peuvent être obtenues gratuitement, en anglais, auprès de l'Agent administratif en envoyant un e-mail à ifsinvestorqueries@hsbc.com, ou sur www.global.assetmanagement.hsbc.com

Le Prospectus le plus récent est disponible en anglais et en français. Les documents d'informations clés (DIC PRIIP) sont disponibles dans la langue locale où ils sont enregistrés.

Veillez noter que les fonds inclus dans ce matériel peuvent être régis par des réglementations applicables hors de l'Espace économique européen (EEE). Les réglementations locales peuvent varier et avoir une incidence sur votre droit à des fonds.

HSBC Asset Management est la marque de fabrique de l'activité de gestion d'actifs du Groupe HSBC. Le document ci-dessus a été produit par HSBC Asset Management Limited et agréé à la distribution/la délivrance par les entités suivantes :

en France par HSBC Asset Management (France), une société de gestion de portefeuille agréée par l'Autorité des marchés financiers (n° GP99026), en Italie et en Espagne par l'intermédiaire des succursales de Milan et de Madrid de HSBC Asset Management (France), réglementées par la Banca d'Italia et la Commissione Nazionale per le Società e la Borsa (Consob) en Italie et par la Comisión Nacional del Mercado de Valores (CNMV) en Espagne. En Suède, par l'intermédiaire de la succursale de Stockholm de HSBC Asset Management (France), réglementée par l'Autorité de surveillance financière suédoise (Finansinspektionen).

HSBC Asset Management (France) - 421 345 489 RCS Nanterre. Société de gestion de portefeuille au capital de 8 050 320 euros agréée par l'Autorité des marchés financiers française (n° GP99026). Adresse postale : 75419 Paris CEDEX 08 - France. Siège : Immeuble Coeur Défense, 110, esplanade du général Charles de Gaulle, 92400 Courbevoie - La Défense 4. (Site Internet : www.assetmanagement.hsbc.fr).

HSBC Asset Management (Switzerland) Ltd., Bederstrasse 26, P.O. Box, CH-8027 Zurich, Suisse. (Site Internet : www.assetmanagement.hsbc.com/ch). Copyright © 2024. HSBC Asset Management (France). Tous droits réservés. De plus amples informations sont disponibles dans le prospectus.

Durée: La société de gestion ne peut décider de manière unilatérale de la liquidation du Fonds. Le Conseil d'administration peut par ailleurs décider de liquider le Fonds dans certaines circonstances énoncées dans le prospectus et les statuts du Fonds. Pour obtenir des informations supplémentaires et complètes (y compris, mais sans s'y limiter, concernant les droits des investisseurs ou les coûts et frais), veuillez consulter le prospectus.

Des informations détaillées relatives aux produits d'investissement durable relevant des articles 8 et 9, tels que catégorisés en vertu du Règlement sur la publication d'informations en matière de durabilité (« SFDR »), notamment la description des caractéristiques environnementales ou sociales ou de l'objectif d'investissement durable, les méthodologies utilisées pour l'évaluation, la mesure et le suivi des caractéristiques environnementales ou sociales et l'impact des investissements durables sélectionnés, ainsi que les objectifs et les informations concernant les indices de référence, sont disponibles à l'adresse suivante : <https://www.assetmanagement.hsbc.co.uk/en/intermediary/investment-expertise/sustainable-investments/sustainable-investment-product-offering>