

AXA IM Europe Short Duration High Yield | EUR

Chiffres clés (EUR)*

Performances cumulées du fonds (%)					Valeur liquidative	
YTD	1 an	3 ans	10 ans	Création	Cap.	Dis.
+2.18	+5.05	+4.69	-	+10.05	110.05	83.46

Performances annualisées du fonds (%)				Actif net du fonds (M)	
3 ans	5 ans	10 ans	Création	EUR	
+1.54	+1.59	-	+1.61	125.87	

Historique du dividende

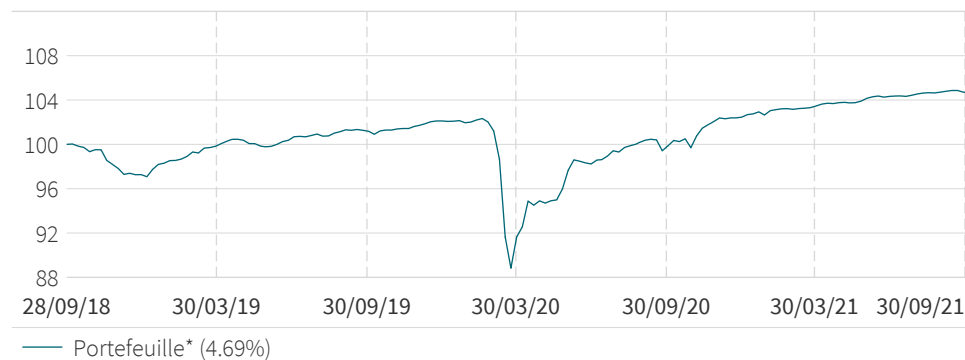
	Date d'enregistrement	Date de détachement du dividende	Dividende par part	Rendement sur 12 mois
Avril 2018	09/04/2018	10/04/2018	5.39	5.90
Avril 2019	09/04/2019	10/04/2019	4.56	5.23
Avril 2020	08/04/2020	09/04/2020	3.76	4.82
Avril 2021	07/04/2021	08/04/2021	3.53	4.27

Rendement sur 12 mois = (Somme des dividendes) / (VL de clôture). Le rendement sur 12 mois est calculé selon le rapport entre la somme des distributions sur les 12 derniers mois et la dernière VL. Le rendement sur 12 mois peut être supérieur ou inférieur au rendement annuel du dividende effectif. Un rendement du dividende positif n'implique pas une performance positive. Les dividendes ne sont pas garantis. Les dividendes antérieurs ne présagent pas des dividendes futurs.

Veillez noter qu'un rendement du dividende positif n'implique pas une performance positive. Les investisseurs ne doivent prendre aucune décision d'investissement fondée uniquement sur les informations contenues dans le tableau ci-dessus. Vous devez lire le document d'offre pertinent (y compris les chiffres clés) du fonds pour obtenir plus d'informations, y compris les facteurs de risque.

Performance et risque

Evolution de la performance (EUR)



Les données sont rebasées à 100 par AXA IM à la date de début du graphique.

Les performances passées ne préjugent pas des résultats futurs. Les calculs de performances sont nets de frais et réalisés coupons réinvestis. L'indice de référence, le cas échéant, pourrait être calculé sur la base des coupons nets ou bruts. Veuillez consulter le prospectus pour obtenir plus d'informations.

* Date de la 1ère Valeur Liquidative : 02/10/2015

Source(s) : AXA Investment Managers au 30/09/2021

Pour plus d'information merci de consulter www.axa-im.com

Indice de référence

Le fonds n'a pas d'indice de référence.

Profil du portefeuille

Notation ESG



% de l'encours sous gestion couvert par la note ESG absolue : Portefeuille = 94.8% (n'est pas significatif lorsque le taux de couverture est inférieur à 50%)

Analyse du risque

	1 an	3 ans	5 ans	Création
Volatilité du portefeuille* (%)	1.42	6.47	5.05	4.89
Ratio de Sharpe	4.28	0.39	0.50	0.52

Performance glissante (%)

	1 mois	3 mois	6 mois	YTD	3 ans	5 ans	30/09/20 30/09/21	30/09/19 30/09/20	30/09/18 30/09/19	30/09/17 30/09/18	30/09/16 30/09/17	Création
Portefeuille*	-0.02	0.35	1.24	2.18	4.69	8.19	5.05	-1.60	1.27	0.55	2.78	10.05

Performance calendaire annuelle (%)

	2020	2019	2018	2017	2016	2015	2014	2013	2012	2011
Portefeuille*	0.34	4.98	-2.45	1.47	5.20	-	-	-	-	-

Les performances passées ne préjugent pas des résultats futurs. Les calculs de performances sont nets de frais et réalisés coupons réinvestis. L'indice de référence, le cas échéant, pourrait être calculé sur la base des coupons nets ou bruts. Veuillez consulter le prospectus pour obtenir plus d'informations.

Analyse du portefeuille

Caractéristiques du portefeuille

	Portefeuille		Portefeuille
Cash (%)	0.62	Option adjusted spread	313
Nombre de lignes	145	Coupon moyen (%)	4.06
Nombre d'émetteurs	111	Current yield (%)	3.95
Years to Maturity	3.01	Yield to worst (%)	2.71
Modified duration to worst	1.48	Yield to maturity (%)	3.27

* Date de la 1ère Valeur Liquidative : 02/10/2015

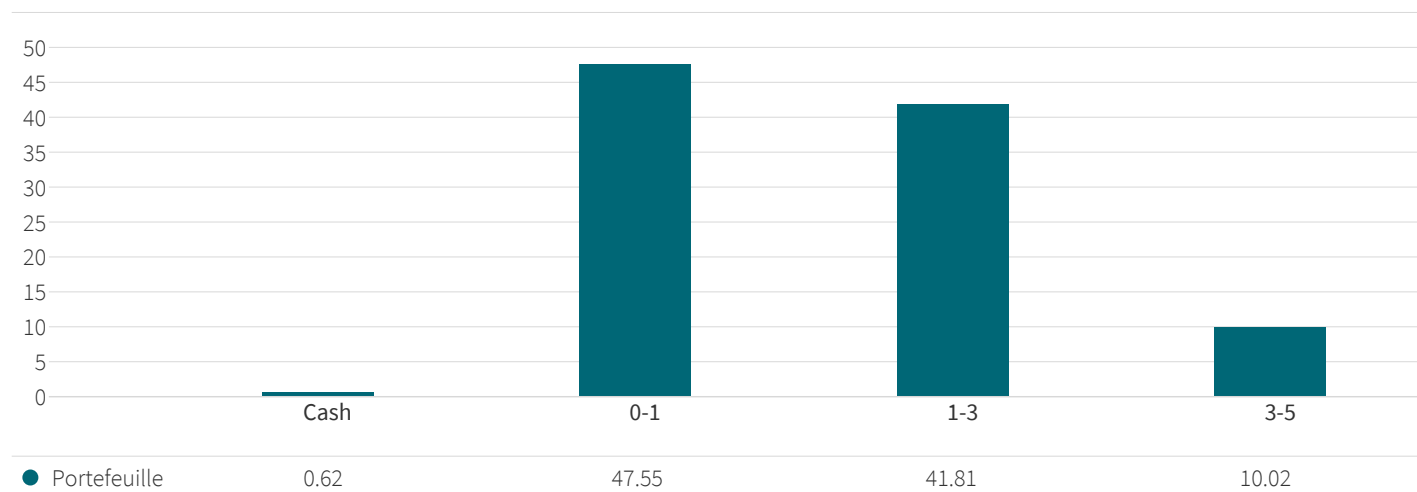
Source(s) : AXA Investment Managers au 30/09/2021

Pour plus d'information merci de consulter www.axa-im.com

Exposition sectorielle (%)

	Portefeuille
Industrie	10.37
Services	9.44
Télécom.	9.29
Produits de détail	8.95
Sante	7.97
Automobile	7.33
Services Financiers	7.01
Biens d'équip.	6.92
Loisirs	6.70
Médias	5.71
Immobilier	4.53
Serv. aux collect.	3.98
Tech. & Elec.	3.30
Transport	2.70
Biens de consommation	1.48
Energie	1.40
Non Classé	1.20
Bancaires	1.10
Cash	0.62

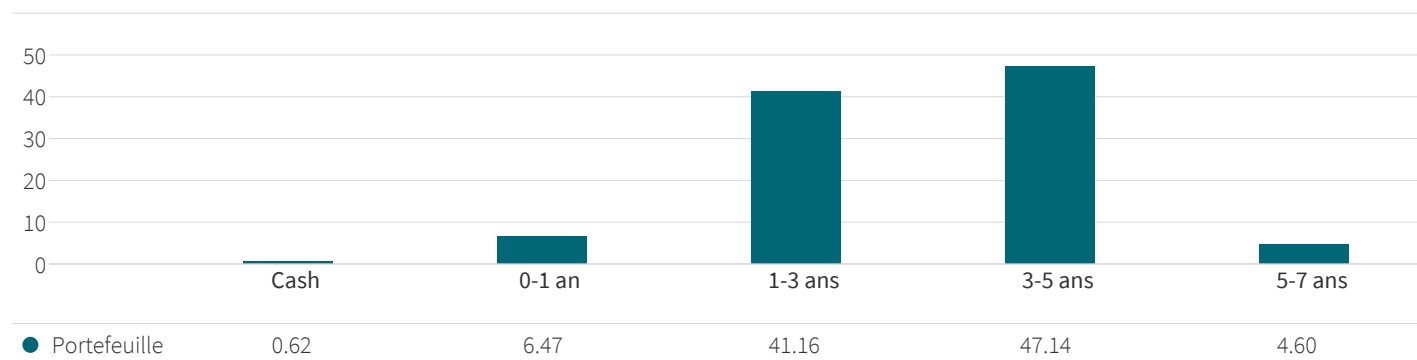
Exposition à la Modified Duration to Worst (%)



Source(s) : AXA Investment Managers au 30/09/2021

Pour plus d'information merci de consulter www.axa-im.com

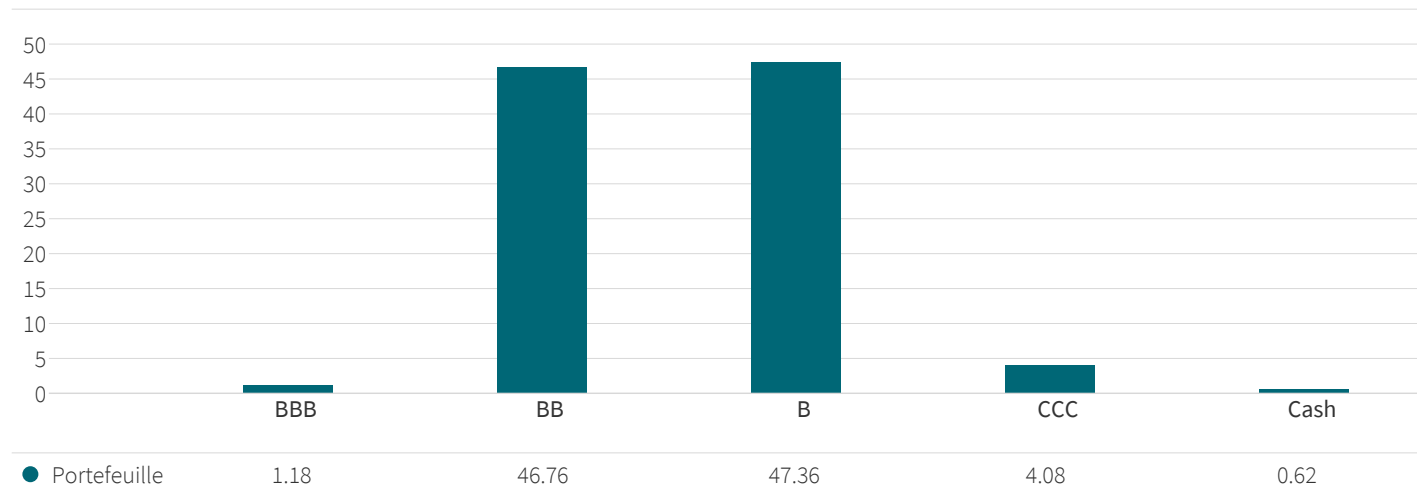
Exposition par maturité (%)



10 principaux titres

Emetteur	Coupon	Maturité	Secteur	Modified duration to worst	Rating	Poids
CROWN EURO HOLDINGS SA	4.000	15/07/22	Biens d'équip.	0.29	BB	1.65%
MAUSER PACKAGING SOLUT	4.750	15/04/24	Biens d'équip.	0.54	B	1.59%
LIMACORPORATE SPA	3.750	15/08/23	Sante	0.13	B	1.58%
ROSSINI SARL	6.750	30/10/25	Sante	0.08	B	1.53%
PLAYTECH PLC	3.750	12/10/23	Loisirs	1.02	BB	1.52%
ARQIVA BROADC FINANCE PL	6.750	30/09/23	Tech. & Elec.	0.08	B	1.44%
PINEWOOD FINANCE CO LTD	3.250	30/09/25	Médias	1.98	BB	1.41%
CONTOURGLOBAL POWER HLDG	4.125	01/08/25	Serv. aux collect.	0.84	BB	1.35%
VERISURE HOLDING AB	3.500	15/05/23	Services	0.62	B	1.30%
GRIFOLS SA	3.200	01/05/25	Sante	0.58	B	1.22%

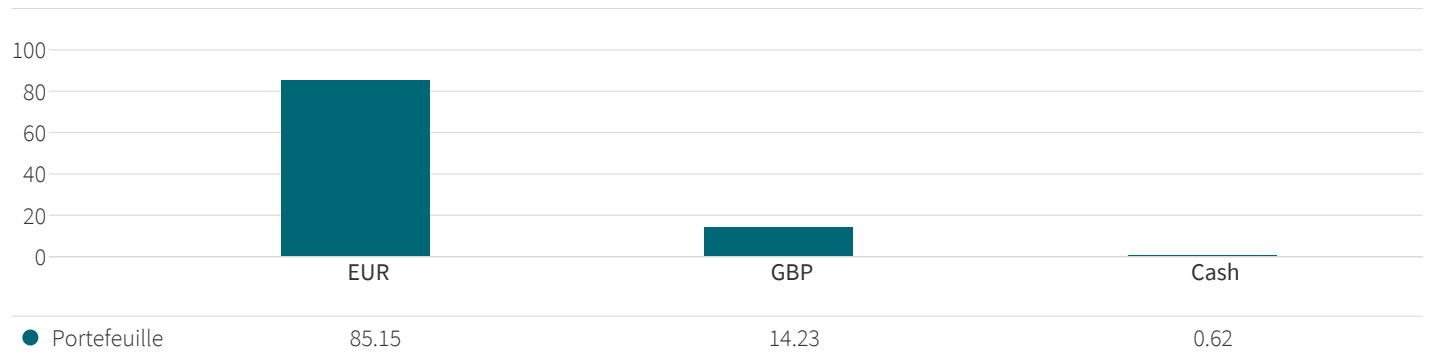
Exposition par rating (%)



Source(s) : AXA Investment Managers au 30/09/2021

Pour plus d'information merci de consulter www.axa-im.com

Exposition par devise (%)



Exposition géographique (%)

	Portefeuille (%)
Etats-Unis	21.37
Royaume-Uni	16.42
France	14.34
Italie	11.15
Allemagne	9.77
Pays-Bas	7.08
Espagne	4.11
Suède	3.74
Luxembourg	1.86
Irlande	1.63
Danemark	1.49
Autriche	1.10
Japon	1.02
Autres	4.30
Cash	0.62

Source(s) : AXA Investment Managers au 30/09/2021

Pour plus d'information merci de consulter www.axa-im.com

Informations supplémentaires

Administration: I EUR

Forme juridique	FCP
Conforme Directive UCITS	Oui
Conforme Directive AIF	Non
Nationalité	France
Classification AMF	Obligations et autres titres de créance internationaux
Date de la 1ère Valeur Liquidative	02/10/2015
Devise du fonds	EUR
Devise du portefeuille	EUR
Valorisation	Quotidienne
Type de part	Capitalisation / Distribution
Code ISIN C / D	FR0012927192 / FR0012927200
Droits d'entrée maximum	3%
Frais estimés courants	0.59%
Frais de gestion financière	0.48%
Frais de gestion maximum	0.6%
Souscription Initiale min.	500 000 EUR
Société de gestion	AXA INVESTMENT MANAGERS PARIS S.A.
(Sous) Délégation fin.	AXA Investment Managers UK Limited
Délégation comptable	State Street Bank International GmbH (Paris Branch)
Dépositaire	BNP PARIBAS SECURITIES SERVICES SCA

Comme indiqué dans le dernier rapport annuel, le calcul des frais courants n'inclut pas la commission de performance, mais comprend les frais de gestion et la commission de service appliquée. La commission de service appliquée effective est provisionnée à chaque calcul de la VL et incluse dans les frais courants de chaque Classe d'Actions.

Objectifs du fonds

L'OPCVM est classé dans la catégorie suivante: « Obligations et autres titres de créance internationaux ».

L'OPCVM cherche à s'exposer au marché des titres à haut rendement dits spéculatifs à moyen terme libellés dans une devise européenne.

Horizon d'investissement

Cet OPCVM pourrait ne pas convenir aux investisseurs qui prévoient de retirer leur apport avant 3 ans.

Caractéristiques du risque



Risque plus faible
Rendement potentiellement plus faible

Risque plus élevé
Rendement potentiellement plus élevé

Les données historiques, telles que celles utilisées pour calculer l'indicateur synthétique, pourraient ne pas constituer une indication fiable du profil de risque futur de l'OPCVM.

La catégorie de risque associée à cet OPCVM n'est pas garantie et pourra évoluer dans le temps.

La catégorie la plus faible ne signifie pas « sans risque ».

Pourquoi le fonds est-il dans cette catégorie ?

L'OPCVM n'est pas garanti en capital. Il est investi sur des marchés et/ou utilise des techniques ou instruments, soumis à des variations à la hausse comme à la baisse pouvant engendrer des gains ou des pertes.

Risque additionnel

Risque de contrepartie : risque d'insolvabilité ou de défaillance d'une contrepartie de l'OPCVM, pouvant conduire à un défaut de paiement ou de livraison.

Risque de liquidité : risque de rencontrer des difficultés à acheter ou vendre les actifs de l'OPCVM.

Risque de crédit : risque que les émetteurs des instruments de dette détenus par l'OPCVM puissent faire défaut ou voir leur qualité de crédit se dégrader, pouvant entraîner une baisse de la valeur liquidative.

Impact de certaines techniques de gestion telles que la gestion de dérivés: certaines techniques de gestion comportent des risques spécifiques tels que risques de liquidité, de crédit, de contrepartie, risques liés aux sous-jacents, risques juridiques, de valorisation et opérationnels. L'utilisation d'instruments dérivés peut entraîner l'OPCVM à amplifier ou diminuer les mouvements de marché et ainsi des variations de la valeur liquidative soit plus importantes soit moins importantes, à la hausse comme à la baisse.

Souscriptions Rachats

Les ordres de souscription et de rachat doivent parvenir auprès du dépositaire, chaque jour ouvré avant 12h00 (heure de Paris) et sont exécutés sur la base de la prochaine valeur liquidative. L'attention des actionnaires est attirée sur l'existence potentielle de délais de traitement supplémentaires du fait de l'existence d'intermédiaires tels que le conseiller financier ou le distributeur. La valeur liquidative de cet OPCVM est calculée sur une base quotidienne. Minimum de souscription initiale: 500 000 Euros

Comment investir

Investisseurs Particuliers

Les investisseurs particuliers sont invités à contacter leur intermédiaire financier.

Notation ESG

La notation ESG absolue repose sur une méthode d'évaluation exclusive. Si le fonds a obtenu 1 arbre (5 arbres), cela signifie qu'il appartient à la catégorie de notation ESG absolue la plus faible (la plus élevée).

Pour en savoir plus sur la méthode d'évaluation, rendez-vous sur <https://particuliers.axa-im.fr/des-referentiels-esg>.

Les indicateurs ESG sont utilisés à titre d'information uniquement. Le portefeuille ne présente pas d'objectifs ESG réglementaires ou contractuels.

Avertissements

Ce document est publié uniquement à titre d'information et ne constitue pas un travail de recherche en investissement ou une analyse financière portant sur des transactions sur instruments financiers au sens de la directive MiFID (2014/65/EU). Il ne constitue pas non plus, de la part d'AXA Investment Managers et/ou de ses filiales, une offre d'achat ou de vente de services, de produits ou de placements et ne doit pas être considéré comme un conseil d'ordre juridique, fiscal ou en matière de placement, comme une recommandation d'une stratégie d'investissement, ou comme une recommandation personnalisée d'acheter ou de vendre des titres. Les informations qu'il contient sont destinées uniquement à l'entité et/ou à la/aux personne(s) à qui il a été adressé, sauf autorisation contraire en vertu d'accords applicables. AXA Investment Managers décline par la présente toute responsabilité pour toute reproduction, redistribution ou transmission ultérieures, ainsi que de toute responsabilité issue des dites activités.

Du fait de leur simplification, les informations contenues dans ce document sont partielles et les opinions, estimations et prévisions présentées ici sont subjectives et susceptibles de changer sans préavis. Il n'est nullement garanti que les prévisions faites se réalisent. Les données, chiffres, déclarations, analyses, prévisions et autres informations fournis dans ce document se fondent sur l'état de nos connaissances au moment de sa préparation. Bien que ce document

ait été rédigé avec le plus grand soin, nous ne faisons aucune déclaration ni n'offrons aucune garantie explicite ou implicite (y compris à l'égard de tiers) quant à l'exactitude, la fiabilité ou l'exhaustivité des informations qu'il contient. Toute foi portée aux informations figurant sur cette page est à la seule discrétion du destinataire. Ce contenu ne présente pas suffisamment d'informations pour appuyer une décision en matière de placement. Avant d'effectuer un investissement, il est conseillé à l'investisseur de consulter le Prospectus correspondant, le Document d'information clé pour l'investisseur et les documents associés qui fournissent des renseignements détaillés sur le produit, y compris les risques, les frais d'investissement et les commissions liés à l'achat d'un des produits et risques mentionnés. Les informations contenues dans le présent document ne se substituent pas à ces documents ou à l'obtention d'un avis professionnel externe.

Les produits ou stratégies mentionnés dans ce document peuvent ne pas être autorisés ou disponibles dans votre juridiction. Nous vous invitons à vérifier avec la société de gestion ou directement sur son site Internet (<https://www.axa-im.com/en/registration-map>) la liste des pays de commercialisation du fonds.

La performance passée n'est pas un indicateur fiable de la performance actuelle ou future, et toutes les données relatives à la performance ou au rendement mentionnées excluent les commissions et frais encourus lors de l'émission ou du rachat de parts. La valeur des investissements et les revenus qui en découlent peuvent varier à la hausse comme à la baisse, et l'investisseur est susceptible de ne pas récupérer la totalité du montant investi initialement. Les variations des taux de change peuvent également affecter la valeur de l'investissement. Pour cette raison et compte tenu des frais initiaux habituellement prélevés, un investissement ne convient pas généralement en tant que placement à court terme. Les commissions et les frais ont un effet défavorable sur la performance du fonds.

Le Fonds référencé dans les présentes n'a pas été inscrit au titre de la loi américaine de 1940 sur les sociétés d'investissement, telle qu'amendée, ni au titre de la loi américaine de 1933 sur les valeurs mobilières, telle qu'amendée. Aucune des actions ne peut être proposée ou vendue, directement ou indirectement aux États-Unis ou à toute Personne américaine, sauf si les titres sont inscrits au titre de la loi, ou si une exemption aux formalités d'enregistrement de la loi est disponible. Une Personne américaine est définie comme (a) un individu qui est citoyen ou résident des États-Unis au titre de l'impôt fédéral américain sur le revenu ; (b) une société commerciale, un partenariat ou toute autre entité créée ou organisée conformément aux lois en vigueur ou qui existent aux États-Unis ; (c) une succession ou un trust dont les revenus sont assujettis à l'impôt fédéral américain sur le revenu, indépendamment du fait que lesdits revenus soient effectivement associés à une opération ou une activité aux États-Unis. Aux États-Unis, le présent contenu peut être distribué à une personne qui est un « distributeur » ou qui n'est pas une « personne américaine », telle que définie par la Règle S de la loi sur les valeurs mobilières de 1933 (telle qu'amendée).

Glossaire

Certains termes vous posent question ?

Consultez la page Glossaire de notre site Internet.

axa-im.com/glossary