

Valeur Intrinsèque est un fonds investi principalement en **actions internationales** de sociétés cotées d'Amérique du Nord, du Royaume-Uni et d'Europe continentale. Il est géré selon une démarche d'investisseurs de long terme. Purement fondamentale, la méthodologie d'investissement, élaborée et développée par Pastel & Associés depuis 1997, obéit à une logique de prises de participations dans un nombre réduit d'entreprises sélectionnées à partir d'une analyse approfondie de leur valeur économique. Chaque société en portefeuille doit présenter des marges de sécurité suffisantes pour permettre à la fois la **préservation à long terme du capital** qui y est investi et **l'obtention d'un taux de rentabilité à long terme élevé** sur ce capital.

La totale **indépendance** dans le choix des investissements et la transparence dans les modes de rémunération font partie des valeurs mises en œuvre chaque jour par les équipes de Pastel & Associés ; la société ne perçoit aucune commission de mouvement.

INFORMATIONS GÉNÉRALES

Valeur liquidative au 31/08/2015 : 2 238,00 €
Code ISIN (part P) : FR0000979221
Code Bloomberg : VALINTR FP

Forme juridique : FCP de droit français
Classification : Actions internationales
OPCVM conforme aux normes Européennes (UCITS)

Date d'agrément AMF : 18 mai 2001
Date de création du FCP : 6 juin 2001
Date de création de la part P : 6 juin 2001

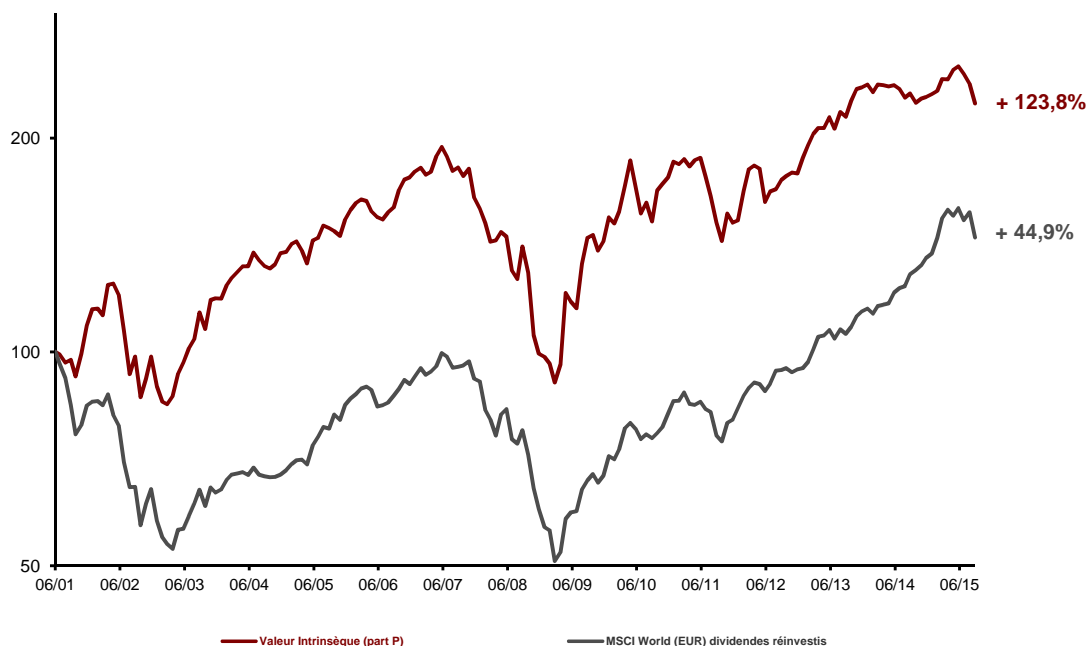
Fréquence de valorisation : Quotidienne
Devise de cotation : EUR

Souscription minimale : 1 part
Détenion recommandée : Supérieure à 5 ans
Frais de gestion : 2,25%, plus commission de surperformance

Dépositaire et centralisateur : CACEIS Bank France
Commissaire aux comptes : PwC Sellam

PERFORMANCES DEPUIS LA CRÉATION DU FONDS

Du 06/06/2001 au 31/08/2015



PERFORMANCES ANNUELLES

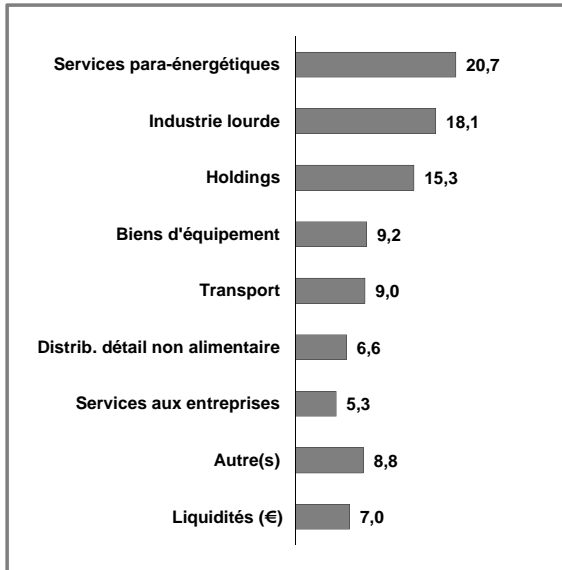
	Valeur Intrinsèque (part P)	MSCI World (EUR) dividendes réinvestis
2001*	14,8 %	- 14,9 %
2002	- 22,1 %	- 32,0 %
2003	32,9 %	10,7 %
2004	16,3 %	6,5 %
2005	14,5 %	26,2 %
2006	13,2 %	7,4 %
2007	- 11,3 %	- 1,7 %
2008	- 38,1 %	- 37,6 %
2009	57,2 %	25,9 %
2010	19,7 %	19,5 %
2011	- 17,4 %	- 2,4 %
2012	22,6 %	14,0 %
2013	26,8 %	21,2 %
2014	- 3,1 %	19,5 %
2015**	- 3,0 %	5,4 %
TRA***	5,8 %	2,6 %

* Création du fonds le 6 juin 2001
** Au 31 août 2015
*** Taux de rentabilité annualisé depuis la création

Avertissement : Performances : source Pastel & Associés. Les performances des fonds gérés par Pastel & Associés peuvent diverger significativement et durablement, à la hausse comme à la baisse, de celles des indices de marché, fournies ici à titre purement indicatif. Les informations contenues dans ce document ne constituent ni une recommandation ni une proposition d'achat ou de vente et n'ont pas vocation à être exhaustives. Les performances passées ne préjugent pas des performances futures et ne sont pas constantes dans le temps. Avant toute souscription, les investisseurs doivent prendre connaissance des documents réglementaires en vigueur ; le DICI et le prospectus dans lesquels est détaillé le profil de risque de l'OPCVM sont disponibles sur le site www.pastel.fr.

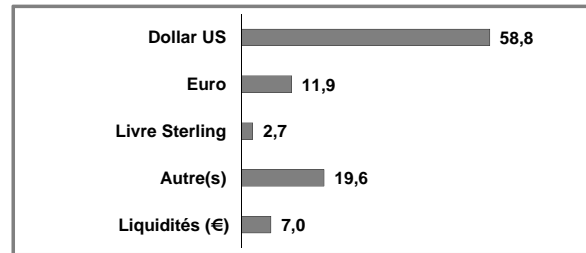
STRUCTURE DU PORTEFEUILLE

Secteurs (%)*




*A la suite d'un changement dans la classification de certaines entreprises en portefeuille, la répartition sectorielle fournie ici n'est pas nécessairement comparable à celles figurant dans nos précédents rapports.

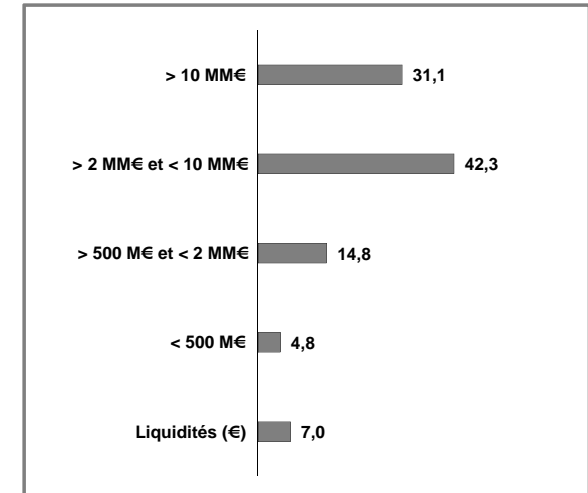
Devises de cotation (%) avant couverture du risque de change



Devises (%) après couverture partielle du risque de change



Capitalisations boursières (%)



PRINCIPALES LIGNES DU FONDS

D/S Norden	Danemark	Transport	9,0%
Leucadia National	Etats-Unis	Holdings	7,4%
Deere & Company	Etats-Unis	Biens d'équipement	6,9%
IBM	Etats-Unis	Services aux entreprises	5,3%
Subsea 7	Luxembourg	Services para-énergétiques	5,2%
Diamond Offshore	Etats-Unis	Services para-énergétiques	5,1%
Transocean Ltd	Etats-Unis	Services para-énergétiques	4,8%

Avertissement : Les informations contenues dans ce document ne constituent ni une recommandation ni une proposition d'achat ou de vente et n'ont pas vocation à être exhaustives. Avant toute souscription, les investisseurs doivent prendre connaissance des documents réglementaires en vigueur ; le DICI et le prospectus dans lesquels est détaillé le profil de risque de l'OPCVM sont disponibles sur le site www.pastel.fr.

POINT SUR ...

Leucadia National
Etats-Unis - Holding
Capitalisation boursière : 7 867 millions \$ - Chiffre d'affaires : NS - Résultat net : NS

Leucadia National est une société d'investissement nord-américaine qui s'est notamment spécialisée dans la reprise d'entreprises en difficulté. Sa réputation est telle qu'un acteur aussi avisé que Berkshire Hathaway s'associe régulièrement avec elle pour reprendre des dossiers comme par exemple Capmark Financial Group en 2009. Dernièrement, la société a investi dans l'industrie de la transformation du bœuf aux Etats-Unis, en acquérant 79% de National Beef Packing Company, ou encore dans la banque d'investissement, avec l'acquisition de Jefferies en 2013.

Les fondateurs Ian Cumming et Joseph Steinberg ont démontré au fil des années leur capacité à très bien négocier les conditions de leurs acquisitions, à s'entourer d'excellents spécialistes de la relance d'entreprises ainsi qu'à obtenir des prix de sortie très favorables une fois les activités restructurées. Avec pour résultat des performances financières remarquables, notamment une rentabilité de l'actif net par action s'élevant à plus de 13% en moyenne annuelle sur les vingt dernières années.

Richard Handler, nommé Directeur Général suite à la fusion avec Jefferies, est un adepte de la méthodologie d'investissement de Leucadia National avec qui il collabore depuis plus de vingt ans. Il détient près de 3% du capital. De plus, Joseph Steinberg demeure Président du Conseil d'Administration et détient toujours 7% du capital, ce qui devrait permettre une continuité dans la bonne gestion de la société.

Capitalisation boursière au 31 août 2015 - Chiffre d'affaires et résultat net du dernier exercice publié.

Les données quantitatives fournies dans ce document sont retraitées selon les méthodes développées par Pastel & Associés et peuvent, par conséquent, différer de celles disponibles auprès d'autres sources.