



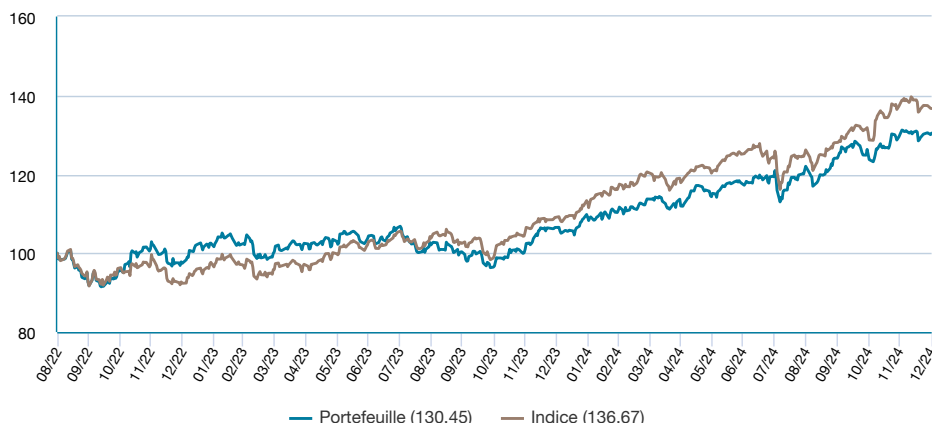
Objectif d'investissement

Objectif : Générer un rendement total (la combinaison de la croissance du capital et des revenus) supérieur à celui des marchés d'actions mondiaux sur toute période de cinq ans et générer un flux de revenus qui augmente chaque année en dollars américains. Le compartiment investit au moins 80 % de ses actifs nets dans des actions ou des instruments liés à des actions (y compris jusqu'à 50 % dans des ADR/GDR de sociétés de tout secteur et de toute capitalisation boursière domiciliées dans n'importe quel pays, y compris jusqu'à 49 % sur les marchés émergents). Le Compartiment peut investir jusqu'à 10 % en actions A chinoises par le biais du Shanghai-Hong Kong Stock Connect et du Shenzhen-Hong Kong Stock Connect.

Indice de référence : MSCI ACWI Net Return. Le compartiment est activement géré et peut utiliser l'indice de référence a posteriori en tant qu'indicateur pour évaluer la performance du compartiment. Il n'existe aucune contrainte relative à cet indice de référence qui limite la constitution du portefeuille.

Processus de gestion : Le Compartiment intègre des Facteurs de durabilité dans son processus d'investissement, comme indiqué plus en détail dans la section « Investissement durable » du Prospectus. Le gestionnaire d'investissement cherche à investir dans des sociétés dotées d'une excellente discipline en matière de capital et présentant un potentiel de croissance des dividendes à long terme. Il estime que la hausse des dividendes crée une pression à la hausse sur la valeur des actions. Le compartiment utilise une approche de sélection de titres ascendante, basée sur l'analyse fondamentale des sociétés individuelles. Le rendement des dividendes n'est pas la principale considération pour la sélection des titres. Le gestionnaire d'investissement vise à créer un portefeuille diversifié exposé à un large éventail de pays et de secteurs. Les actions ayant différents moteurs de croissance des dividendes sont sélectionnées pour constituer un portefeuille capable de faire face à des conditions de marché diverses. Le compartiment détient généralement moins de 50 actions. Ce compartiment intègre les critères ESG. Les Facteurs de durabilité financièrement importants sont systématiquement inclus dans l'analyse des investissements et les décisions d'investissement, et les principaux impacts négatifs de la décision d'investissement sur les facteurs de durabilité sont pris en compte. Pour plus d'informations sur la politique de durabilité du gestionnaire d'investissement et sur l'évaluation des caractéristiques environnementales ou sociales, rendez-vous sur www.mandg.com.

Performance (Source : Fund Admin) - Les performances passées ne préjugent pas des performances futures



Performances glissantes * (Source : Fund Admin)

	Depuis le	1 mois	3 mois	1 an	3 ans	5 ans	Depuis le
Depuis le	29/12/2023	29/11/2024	30/09/2024	29/12/2023	-	-	30/08/2022
Portefeuille		22,47%	0,76%	5,13%	22,47%	-	30,45%
Indice		25,33%	-0,42%	6,71%	25,33%	-	36,67%

Performances calendaires * (Source : Fund Admin)

	2024	2023	2022	2021	2020
Portefeuille	22,47%	9,35%	-	-	-
Indice	25,33%	18,06%	-	-	-

* Source : Fund Admin Les performances sont calculées dans la devise de référence, sur des données historiques. Les performances affichées sont nettes de frais de gestion. Les performances calendaires couvrent des périodes complètes de 12 mois pour chaque année civile. La valeur des investissements peut varier à la hausse ou à la baisse selon l'évolution des marchés.

Indicateur de risque (Source : Fund Admin)



Risque le plus faible

Risque le plus élevé

! L'indicateur de risque part de l'hypothèse que vous gardez le produit pendant 5 ans. L'indicateur synthétique de risque permet d'apprécier le niveau de risque de ce produit par rapport à d'autres. Il indique la probabilité que ce produit enregistre des pertes en cas de mouvements sur les marchés ou d'une impossibilité de notre part de vous payer.

Risques potentiels

Il est rappelé que tout investissement comporte des risques. Le compartiment est principalement exposé aux risques suivants : de concentration, marchés émergents, actions, liquidité, opérationnels et de marché. En raison de ces risques, ainsi que d'autres, le compartiment peut perdre en capital, sous-performer d'autres investissements similaires, connaître des fluctuations de VL, ou ne pas atteindre son objectif sur une période donnée. **Merci de consulter le prospectus et le DIC du compartiment avant toute décision d'investissement.**

Classification SFDR





Rencontrez l'équipe



Stuart Rhodes

Gérant de portefeuille
▶ 16 ans d'expérience en investissement



Alex Araujo

Gérant de portefeuille
▶ 25 ans d'expérience en investissement



John Weavers

Gérant de portefeuille
▶ 13 ans d'expérience en investissement

Structure du portefeuille (Source : Fund Admin)

Analyse du portefeuille (Source : Fund Admin)

Nombre total de positions	38
% dans les 10 valeurs principales	46,27%

Allocation d'actifs (Source : Fund Admin)

	Portefeuille	Indice
Actions	95,97%	100%
Instruments du Monétaire	4,03%	-
Total	100%	100%

Principaux émetteurs en portefeuille (Source : Fund Admin)

	Portefeuille	Indice
METHANEX CORP	6,34%	-
KEYERA CORP	5,84%	0,01%
BRISTOL-MYERS SQUIBB CO	5,41%	0,15%
AMCOR PLC	4,95%	0,02%
BROADCOM INC	4,44%	1,34%
TAKEDA PHARMACEUTICAL CO LTD	4,07%	0,05%
MICROSOFT CORP	3,97%	3,86%
GIBSON ENERGY INC	3,84%	-
VF CORP	3,73%	-
META PLATFORMS INC	3,71%	1,66%
Total	46,31%	7,09%

Capitalisation (Source : Fund Admin)

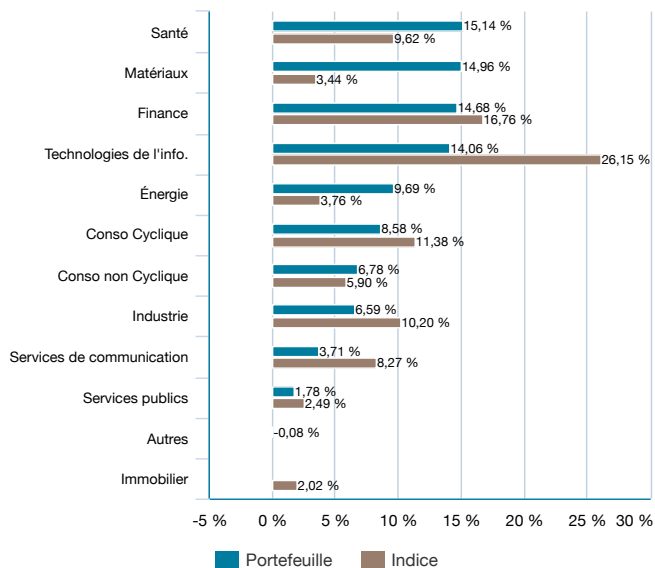
	Portefeuille	Indice
Grande capitalisation	70,51%	97,25%
Moyenne capitalisation	24,46%	2,72%
Petite capitalisation	0,92%	0,03%
Total	95,89%	100%

Répartition par devise (Source : Fund Admin)

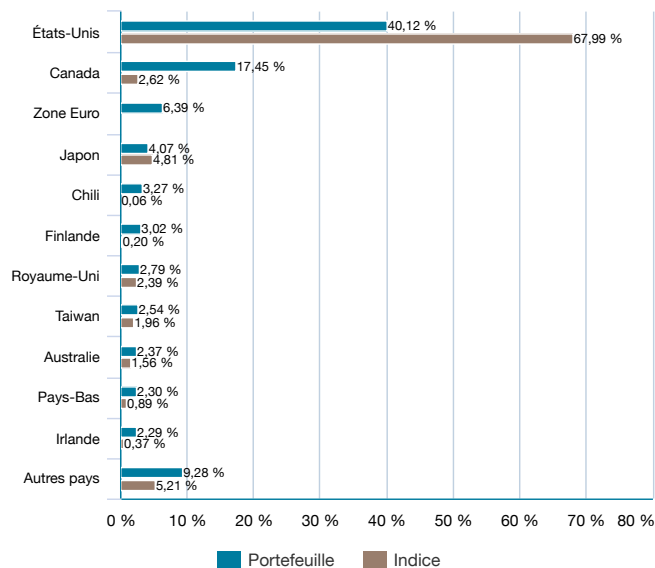
	Portefeuille	Indice
EUR	15,16%	6,84%
USD	53,98%	67,30%
CAD	14,42%	2,68%
JPY	4,07%	4,81%
GBP	2,79%	3,06%
CHF	2,22%	1,98%
Autres	7,35%	13,32%
Total	100%	100%



Répartition sectorielle / industrielle (Source : Fund Admin)



Répartition géographique (Source : Fund Admin)



Principales sous-pondérations (% d'actif, source : Fund Admin)

	Portefeuille	Indice
APPLE INC	-	4,93%
NVIDIA CORP	-	4,34%
AMAZON COM INC	-	2,69%
ALPHABET INC	-	2,69%
TESLA INC	-	1,54%
JPMORGAN CHASE & CO	-	0,88%
ELI LILLY & CO	-	0,80%
BERKSHIRE HATHAWAY INC	-	0,77%
VISA INC	-	0,68%
EXXON MOBIL CORP	-	0,60%
Total	-	19,93%

Principales surpondérations (% d'actif, source : Fund Admin)

	Portefeuille	Indice
METHANEX CORP	6,34%	-
KEYERA CORP	5,84%	0,01%
BRISTOL-MYERS SQUIBB CO	5,41%	0,15%
AMCOR PLC	4,95%	0,02%
TAKEDA PHARMACEUTICAL CO LTD	4,07%	0,05%
GIBSON ENERGY INC	3,84%	-
VF CORP	3,73%	-
LUNDIN MINING CORP	3,27%	0,01%
BROADCOM INC	4,44%	1,34%
KONE OYJ	3,02%	0,02%
Total	44,92%	1,60%

Analyse du portefeuille (Source : Fund Admin)

Indicateur(s) glissant(s) (Source : Fund Admin)

	1 an	3 ans	5 ans
Volatilité du portefeuille	10,67%	-	-
Volatilité de l'indice	11,69%	-	-
Ratio de sharpe	1,77	-	-
Tracking Error ex-post	6,11%	-	-
Ratio d'information	-0,57	-	-
Beta	0,79	-	-

* La volatilité est un indicateur statistique qui mesure l'amplitude des variations d'un actif autour de sa moyenne. Exemple : des variations de +/- 1,5% par jour sur les marchés correspondent à une volatilité de 25% par an.

Le Ratio de sharpe est un indicateur statistique qui mesure la performance du portefeuille par rapport à un placement sans risque

L'indicateur Tracking Error mesure l'écart de rendement entre le fonds et l'indice

**Caractéristiques principales (Source : Amundi)**

Nom du compartiment	FCH M&G Global Dividend
Devise de référence du compartiment	USD
Indice de référence	100% MSCI ACWI
Catégorie Morningstar ©	-
Classification SFDR	Article 8
Classe	FCH M&G Global Dividend - P EUR
Date de création de la classe	30/08/2022
Devise de référence de la classe	EUR
Affectation des sommes distribuables	Capitalisation
Code ISIN	LU2443436436
Code Bloomberg	FCMGDPC LX
Code Reuters	-
Forme juridique	SICAV de droit Luxembourgeois
Norme européenne	OPCVM
Société de gestion	Amundi Luxembourg SA
Société de gestion déléguée	M&G Investment Management Ltd
Dépositaire	SOCIETE GENERALE LUXEMBOURG
Valorisateur	SOCIETE GENERALE LUXEMBOURG
Commissaire aux comptes	PRICEWATERHOUSECOOPERS LUXEMBOURG
Périodicité de calcul de la VL	Quotidienne
Durée minimum d'investissement recommandée	5 ans
Cours connu/inconnu	Cours inconnu J 14:00
VL d'exécution	J
Minimum 1ère souscription	1 millième part(s)/action(s)
Pays d'enregistrement	Belgique Espagne France Italie Luxembourg Singapour Suisse



Avertissement

Document publié par Amundi Asset Management SAS. FCH M&G Global Dividend (le « Compartiment ») compartiment de Fund Channel Investment Partners (la « SICAV ») enregistré au Luxembourg et de droit luxembourgeois. Il est régi par la Commission de Surveillance du Secteur Financier (« CSSF »).

Ceci est une communication publicitaire. Veuillez vous référer au prospectus / document d'informations et au document d'informations clés avant de prendre toute décision finale d'investissement.

Le présent document est publié à titre d'information uniquement. Il ne peut être considéré comme une recommandation, une analyse ou un conseil financier, et ne constitue pas une sollicitation, une invitation ou une offre d'achat ou de vente du Fonds dans toute juridiction ou une telle offre, sollicitation ou invitation serait illégale.

Ces informations ne sont pas destinées à être diffusées et ne constituent ni une offre de vente ni la sollicitation d'une offre d'achat de titres ou de services aux États-Unis ou dans l'un quelconque de leurs territoires ou possessions relevant de leur juridiction, à destination ou au profit d'un ressortissant des États-Unis (tel que défini dans le prospectus du Fonds). Le Fonds n'est pas enregistré aux États-Unis en application de l'Investment Company Act de 1940 et les parts du Fonds ne sont pas enregistrées aux États-Unis en application du Securities Act de 1933. En conséquence, le présent document est destiné à être distribué ou utilisé exclusivement dans des juridictions où sa distribution et son utilisation sont autorisées, et aux personnes pouvant le recevoir sans enfreindre les exigences légales ou réglementaires applicables, ou qui nécessiteraient l'enregistrement d'Amundi ou de ses sociétés affiliées dans ces pays.

Veuillez noter que la société de gestion est susceptible de renoncer aux dispositions prises pour la commercialisation des parts/actions du Fonds dans un Etat membre de l'UE pour lequel elle a fait une notification.

Investir implique des risques. La décision d'investir dans le fonds promu devrait tenir compte de toutes les caractéristiques et de tous les objectifs du fonds promu, tels que décrits dans son prospectus ou dans les informations à communiquer aux investisseurs « **Les performances passées ne préjugent pas des performances futures.** Le rendement et la valeur principale d'un investissement dans le Fonds peuvent augmenter ou diminuer et entraîner la perte du montant initialement investi. Tout investisseur doit solliciter un avis professionnel préalablement à toute décision d'investissement, afin de déterminer les risques liés à l'investissement ainsi que sa pertinence. Il incombe aux investisseurs de prendre connaissance des documents légaux en vigueur et notamment du prospectus actuel du Fonds. Les souscriptions dans le Fonds ne seront acceptées que sur la base du prospectus le plus récent et/ou, le cas échéant, du Document d'information clé (« DIC ») disponible dans la langue des différents pays d'enregistrement au sein de l'UE. Un résumé des informations sur les droits des investisseurs et les mécanismes de recours collectif est disponible en anglais sur la page réglementaire à l'adresse suivante <https://about.amundi.com/Metanav-Footer/Footer/Quick-Links/Legal-documentation>

Informations sur les aspects liés à la durabilité disponible à l'adresse suivante <https://about.amundi.com/Metanav-Footer/Footer/Quick-Links/Legal-documentation>. Plus d'informations spécifiques au produit peuvent être trouvées sur la page Web : <https://www.amundi.lu/amundi-funds>

Sauf indication contraire, les informations contenues dans le présent document sont valables à la date indiquée au début du document.

Luxembourg : le prospectus du Fonds, ainsi que le Document d'information clé (le cas échéant) et les rapports annuel et semestriel en vigueur, peuvent être obtenus gratuitement auprès d'Amundi Luxembourg S.A., 5 Allée Scheffer, L-2520 Luxembourg ou sur www.amundi.lu

Belgique : le prospectus du Fonds, ainsi que le Document d'information clé (le cas échéant) et les rapports annuel et semestriel en vigueur, peuvent être obtenus gratuitement auprès d'Amundi Luxembourg S.A., 5 Allée Scheffer, L-2520 Luxembourg ou sur www.amundi.be

France : le prospectus du Fonds, ainsi que le Document d'information clé (le cas échéant) et les rapports annuel et semestriel en vigueur, peuvent être obtenus gratuitement auprès d'Amundi Luxembourg S.A., 5 Allée Scheffer, L-2520 Luxembourg ou sur www.amundi.fr ou, sur www.amundi.lu ou à l'adresse centralisant la correspondance relative à Fund Channel Investment Partners : CACEIS Bank, 89-91 rue Gabriel Péri 92120 Montrouge France.

Italie : le prospectus du Fonds, ainsi que le Document d'information clé et les rapports annuel et semestriel en vigueur, peuvent être obtenus gratuitement auprès d'Amundi Luxembourg S.A., 5 Allée Scheffer, L-2520 Luxembourg ou sur www.amundi.lu et sur www.amundi.it

Singapour : le prospectus du Fonds, ainsi que la Fiche signalétique du produit et les rapports annuel et semestriel en vigueur, peuvent être obtenus gratuitement auprès d'Amundi Luxembourg S.A., 5 Allée Scheffer, L-2520 Luxembourg ou sur www.amundi.com.sg

Suisse : le Représentant et l'Agent payeur des Fonds enregistrés pour une offre publique en Suisse sont, s'agissant de Fund Channel Investment Partners : Représentant - CACEIS (Switzerland) SA et Agent payeur - CACEIS Bank, Nyon Branch, tous deux sis 35 Route de Signy, Case postale 2259, CH-1260 Nyon. Des exemplaires gratuits du prospectus, des documents d'information clé (le cas échéant), des rapports annuels et semestriels, des règlements de gestion et d'autres informations sont disponibles à l'adresse du représentant indiquée ci-dessus.