


Candriam Equities L Europe Innovation

Classe: Classic (EUR)

Overall Morningstar Rating™ : ★★★★★

PROFIL DE RISQUE/RENDEMENT



Le niveau de risque mentionné reflète la volatilité de l'historique du Fonds, éventuellement complété de celui de son cadre de référence. La volatilité indique dans quelle mesure la valeur du Fonds peut fluctuer à la hausse comme à la baisse.

- La catégorie affichée pourra évoluer dans le temps.
- Les données historiques ne présagent pas du profil de risque futur.
- La catégorie la plus faible ne signifie pas "sans risque".
- Il n'existe ni garantie ni mécanisme de protection de capital.

DONNÉES STATISTIQUES*

	Fonds
Beta	0.73
Volatilité (%)	13.89
Tracking error (%)	8.17
Ratio d'information	1.09
Ratio de Sharpe	1.76

* basées sur des données mensuelles sur 3 ans (sur 1 an si historique insuffisant) - taux sans risque Eonia

PERFORMANCES EN EUR (%)

Cumulées	Fonds
YTD	27.14
1 an	27.14
3 ans	90.83
5 ans	103.35
Début	267.06

Annualisées	Fonds
3 ans	24.04
5 ans	15.25
Début	10.10

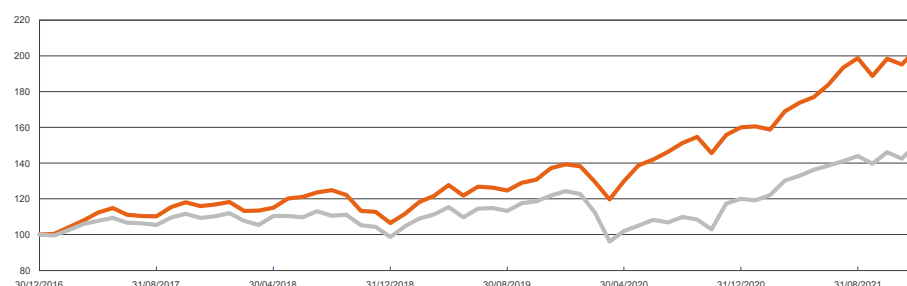
Meilleure performance mensuelle depuis la création	10.09
Moins bonne performance mensuelle depuis la création	-10.08

STRATÉGIE D'INVESTISSEMENT

Candriam Equities L Europe Innovation est un compartiment de la sicav Candriam Equities L qui investit principalement en actions de sociétés européennes témoignant d'une forte capacité d'innover avec succès (notamment en termes d'organisation, de produit, de marketing).

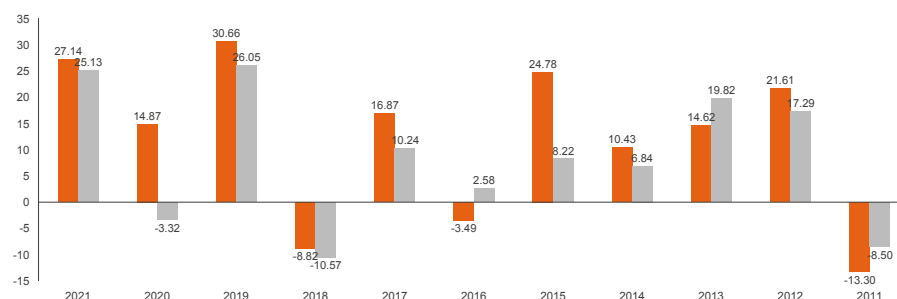
HORIZON D'INVESTISSEMENT: 6 ANS

PERFORMANCE DEPUIS 5 ANS EN EUR (%)



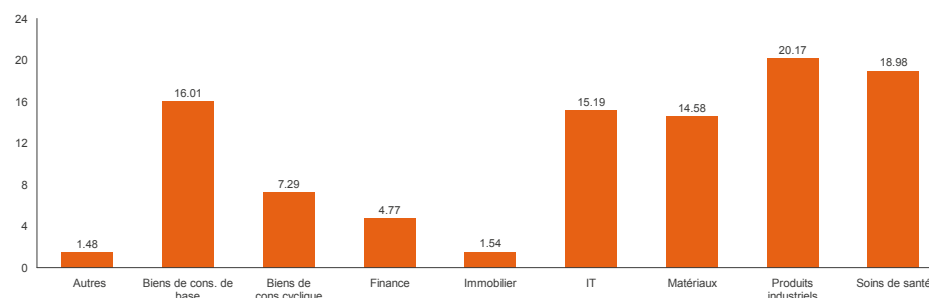
Toutes les performances passées présentées sur cette page ne présagent pas des performances futures et ne sont pas constantes dans le temps. Les VNI sont fournis par la comptabilité et les indices par des data providers officiels.

PERFORMANCES EN EUR (%)



Toutes les performances passées présentées sur cette page ne présagent pas des performances futures et ne sont pas constantes dans le temps. Les VNI sont fournis par la comptabilité et les indices par des data providers officiels.

RÉPARTITION PAR SECTEUR (MSCI) (%)



Au cas où la performance est exprimée dans une autre devise que celle en vigueur dans le pays de résidence de l'investisseur, les rendements pourraient augmenter ou diminuer en raison des fluctuations de la devise. Candriam recommande aux investisseurs de consulter sur son site www.candriam.com les informations clés pour l'investisseur, le prospectus et tout autre information pertinente avant d'investir dans un de ses fonds y inclue la valeur liquidative des fonds. Ces informations sont disponibles en anglais ou dans une langue nationale pour chaque pays où le fonds est autorisé à la commercialisation.

Candriam Equities L Europe Innovation

Classe: Classic (EUR)

Overall Morningstar Rating™ : ★★★★★

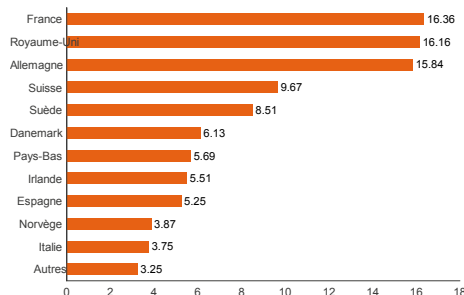
CARACTÉRISTIQUES

Date de création	01.07.2008
Forme juridique	Sicav de droit luxembourgeois à compartiments
Indice de référence	MSCI Europe NR
Commission de gestion (max. en %)	1.60
Type de part(s)	Cap, Dis
Total actif net (M EUR)	1986.44
VNI par action cap. (EUR)	3610.88
VNI par action dis. (EUR)	341.07
Devise de valorisation	EUR
Valorisation	Quotidienne (J)
Dernier dividende distribué (EUR)	5.31
Date du dernier dividende distribué	06.05.2021
ISIN Code	C LU0344046155
	D LU0344046239
Ticker Bloomberg	C DEXEUC LX Equity
	D DEXEUID LX Equity

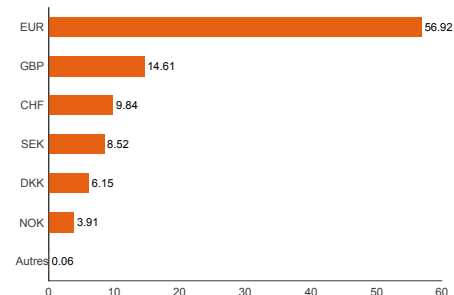
INFORMATIONS PRATIQUES

Heure limite de réception des ordres	J avant 12h
Date de règlement de souscription	J+3
Date de règlement de rachat	J+3

RÉPARTITION PAR PAYS (%)



RÉPARTITION PAR RATING* (%)



POSITIONS PRINCIPALES (%)

Titre	Secteur	Poids
BIOMERIEUX	Soins de santé	4.19%
SCHNEIDER ELECTRIC SE	Produits industriels	4.02%
NESTLE SA-REG	Biens de cons. de base	3.96%
TOMRA SYSTEMS ASA	Produits industriels	3.87%
HEXAGON AB-B SHS	IT	3.86%
KONINKLIJKE DSM NV	Matériaux	3.78%
UNILEVER PLC	Biens de cons. de base	3.76%
SYMRISE AG	Matériaux	3.69%
KERRY GROUP PLC-A	Biens de cons. de base	3.67%
INDUSTRIA DE DISENO TEXTIL	Biens de cons. cyclique	3.33%

PROFIL DE RISQUE DU COMPARTIMENT

Afin d'appréhender au mieux le profil de risque du fonds, l'investisseur est invité à prendre en considération, outre sa classe de risque, les risques inhérents à la stratégie de gestion tels que décrits dans le prospectus. L'attention de l'investisseur est attirée sur le fait que la valeur liquidative du fonds peut diminuer, notamment du fait de son exposition aux risques suivants :

- Risque des marchés actions, soit le risque de voir les prix des actifs influencés par les fluctuations boursières.
- Risque de change, soit la variation des taux de change entre les différentes devises d'investissement et la devise de valorisation du fonds.
- Risque de liquidité : certaines circonstances de marché peuvent entraver la vente des positions du fonds aux prix de valorisation.
- Risque de produits dérivés et leurs risques associés (sophistication, volatilité plus élevée ...).
- Les investisseurs ne sont pas assurés de recouvrer l'intégralité du montant investi.

COMMENTAIRE DU GESTIONNAIRE

Les commentaires sur ce fonds sont disponibles sur le site internet www.candriam.com



Catégorie Morningstar™ (11.2021) : EAA Fund Actions Europe Gdes Cap. Croissance

© 2007 Morningstar, Inc. Tous droits réservés. Certaines informations contenues dans ce document sont la propriété de Morningstar et/ou de ses fournisseurs d'informations. Elles sont présentées sans garantie d'exactitude, d'exhaustivité ou d'actualité. Il est interdit de les reproduire et de les redistribuer.

Ce document est publié pour information uniquement, il ne constitue pas une offre d'achat ou de vente d'instruments financiers, ni un conseil en investissement et ne confirme aucune transaction, sauf convention contraire expresse. Bien que Candriam sélectionne soigneusement les données et sources utilisées, des erreurs ou omissions ne peuvent pas être exclues a priori. Candriam ne peut être tenue responsable de dommages directs ou indirects résultant de l'utilisation de ce document. Les droits de propriété intellectuelle de Candriam doivent être respectés à tout moment; le contenu de ce document ne peut être reproduit sans accord écrit préalable.