

BNY Mellon Emerging Markets Debt Fund

GESTIONNAIRE DE PORTEFEUILLE



Insight est un leader des solutions d'investissement spécialisées dans la gestion actif/passif (LDI), la gestion obligataire, la gestion d'actions spécialisées, la multigestion et les stratégies de performance absolue.

Le Fonds a changé de gestionnaire d'investissement au 1er septembre 2021. Avant cette date, il était géré par Mellon Investments Corporation, LLC.

INFORMATIONS GÉNÉRALES

Actifs nets en millions	\$ 26,24
Performance de l'indice de référence	JP Morgan EMBI Global TR
Catégorie Lipper	Lipper Global - Bond Emerging Markets Global HC
Type de fonds	SICAV à durée indéterminée
Domicile du fonds	Irlande
Gérant	Approche collégiale
Devise de référence	USD
Devises disponibles	EUR, USD
Date de lancement	09 mai 2005

INFORMATIONS RELATIVES À LA CATÉGORIE DE PART USD C (ACC.)

Date de lancement	09 mai 2005
Investissement initial minimum	\$ 5 000 000
Frais d'entrée maximums	5,00%
Code ISIN	IE00B06YCB08
Autorisé à la commercialisation	AT, BE, CH, CL, CO, DE, DK, ES, FI, FR, GB, GG, GI, IE, IL, IT, JE, LU, NL, NO, PE, PT, SE, SG, US, UY

HEURE DE PASSATION DES ORDRES

9h00-17h00 chaque jour ouvré
Valorisation : 22h00 heure de Dublin

USD C (ACC.) FRAIS ET CHARGES (%)

Frais courants	1,17
Frais de gestion	1,00
Autres frais et charges	0,17
Frais de transaction ex ante	0,00

Les coûts encourus lors de l'achat, de la détention, de la conversion ou de la vente de tout investissement, auront un impact sur les rendements. Les coûts peuvent augmenter ou diminuer en fonction des fluctuations des devises et des taux de change.

NOTATIONS DU FONDS



Source & Copyright : Notations Morningstar © 2023 Morningstar. Tous droits réservés. Les notations sont recueillies le premier jour ouvrable du mois.

OBJECTIF D'INVESTISSEMENT

Réaliser un rendement total important à partir d'un portefeuille d'obligations et autres titres de créance de marchés émergents internationaux ou dans des produits dérivés.

PERFORMANCE DE L'INDICE DE RÉFÉRENCE

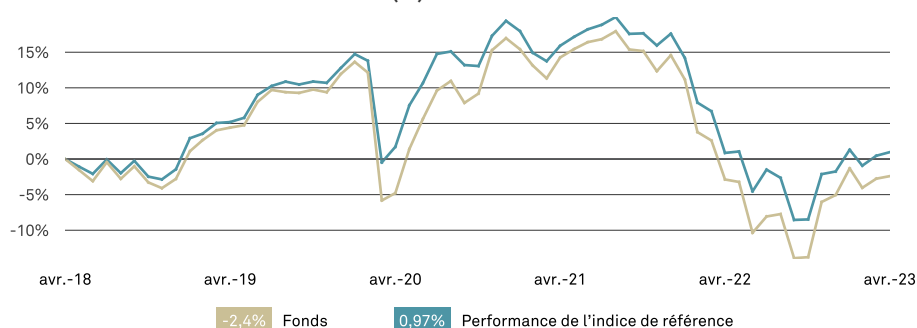
Le Fonds évaluera ses performances par rapport au JP Morgan Emerging Markets Bond Index (EMBI) Global TR Index (ciaprès l'« Indice de référence »).

Le Fonds est géré activement, ce qui signifie que le Gestionnaire de Portefeuille jouit de tout le pouvoir discrétionnaire nécessaire pour investir en dehors de l'Indice de référence sur la base de l'objectif d'investissement et des politiques exposées dans le Prospectus. Bien que la majorité des participations du Fonds doivent être des composantes de l'Indice de référence et avoir des pondérations similaires à celles de ce dernier, la stratégie d'investissement ne limite pas la mesure dans laquelle le Gestionnaire de Portefeuille peut s'écarter de l'Indice de référence.

NOTE DE PERFORMANCE

La performance passée ne garantit en aucun cas une performance future. La valeur des investissements peut baisser. Les investisseurs peuvent ne pas récupérer l'intégralité du montant initialement investi. Les revenus des investissements peuvent évoluer et ne sont en aucun cas garantis. Veuillez consulter le prospectus, document d'information, et le KID/KIID avant de prendre toute décision d'investissement. Les documents sont disponibles en anglais et dans une langue officielle des juridictions dans lesquelles le Fonds est autorisé à la commercialisation. Allez sur www.bnymellonim.com. Pour une liste exhaustive des risques associés au fonds nous vous invitons à consulter le Prospectus ou d'autres documents d'offre.

PERFORMANCE CUMULÉE SUR 5 ANS EN (%)



SYNTHÈSE DE LA PERFORMANCE (%)

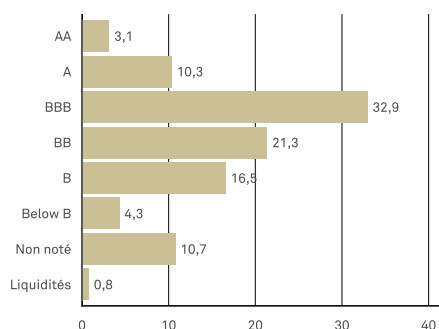
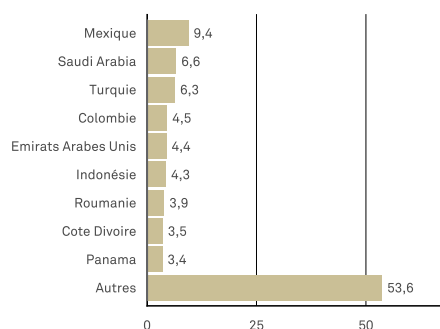
	Annualisée						
	1M	3M	Année en cours	1 an	2 ans	3 ans	5 ans
USD C (Acc.)	0,37	-1,10	2,79	0,49	-7,57	0,83	-0,48
USD A (Acc.)	0,34	-1,22	2,62	-0,01	-8,03	0,33	-0,97
USD W (Acc.)	0,40	-1,05	2,88	0,74	-7,35	1,08	-0,23
Performance de l'indice de référence	0,50	-0,34	2,76	0,10	-6,67	-0,24	0,19
Secteur	0,65	-1,14	1,98	-2,40	-9,42	-1,04	-2,39
Euro C (Acc.)	-1,21	-2,43	-0,14	-3,79	-3,46	0,64	1,37
Euro A (Acc.)	-1,25	-2,54	-0,30	-4,27	-3,94	0,14	0,86
Performance de l'indice de référence	-1,10	-1,96	-0,66	-4,35	-2,54	-0,51	2,02
Secteur	-0,96	-2,75	-1,42	-6,74	-5,41	-1,30	-0,62
N° dans le secteur	230	227	218	207	192	176	137
Quartile USD C (Acc.)	-	-	-	1	2	1	1

	2013	2014	2015	2016	2017	2018	2019	2020	2021	2022
Fonds	-8,02	2,74	-2,54	10,43	11,98	-5,91	15,14	4,51	-2,05	-17,13
Performance de l'indice de référence	-6,58	5,53	1,23	10,19	9,32	-4,61	14,42	5,88	-1,51	-16,45
Secteur	-5,61	0,65	-3,75	9,18	11,57	-6,62	11,14	6,29	-4,43	-17,28

DONNÉES STATUTAIRES SUR LA PERFORMANCE RÉACTUALISÉES CHAQUE TRIMESTRE (%)

De	mars 2018	mars 2019	mars 2020	mars 2021	mars 2022
A	mars 2019	mars 2020	mars 2021	mars 2022	mars 2023
Fonds	2,5	-9,5	18,2	-7,8	-5,2

Source : Lipper, au 30. avril 2023. La performance du fonds pour la catégorie de part USD C (Acc.) est calculée sur la base de la valeur liquidative, incluant les frais de gestion annuels, mais hors frais d'entrée, les revenus étant réinvestis bruts d'impôt et libellés dans la devise de la catégorie de parts. Les frais d'entrée (au maximum de 5%), peuvent avoir un impact significatif sur la performance de votre investissement. Les données relatives à la performance intégrant les frais d'entrée sont disponibles sur simple demande. Les rendements peuvent croître à la hausse ou à la baisse en raison des fluctuations des devises.

RÉPARTITION PAR NOTATION (%)

ALLOCATION PAR PAYS (%)

10 PRINCIPALES POSITIONS (%)

	Fonds
Turkey (govt Of) 9.375% 14mar2029	2,5
Qatar (govt Of) 4.817% 14mar2049 Regs	2,4
Panama (govt Of) 2.252% 29sep2032 (callable 29jun32)	2,4
Saudi International Bond 5% 18jan2053 Regs	2,2
Indonesia (govt Of) 3.85% 15oct2030	2,0
Banque Ouest Africaine D 5% 27jul2027 Regs	2,0
Romania (govt Of) 5% 27sep2026 Regs	1,7
Petroleos Mexicanos 5.95% 28jan2031 (callable 28oct30)	1,6
Argentina (govt Of) 3.5% 09jul2041 (callable 29may23)	1,6
Gaci First Investment 4.75% 14feb2030 (callable 14jan30)	1,6

SECTEUR D'ÉMISSION (%)

	Fonds
Supranational	72,8
Obligations d'entreprises	16,6
Emprunts d'Etat	10,0
Liquidités et autres	0,7

STATISTIQUES HISTORIQUES DU FONDS SUR 3 ANS

Alpha de Jensen	0,11
Bêta	1,17
Corrélation à l'indice de référence	0,98
Ratio d'information annualisé	0,36
Ratio de Sharpe annualisé	-0,03
Tracking error annualisé	2,95
R ²	0,96
Ecart type annualisé	12,19
Drawdown maximum	-27,01
VaR normale 95%	-5,74

CARACTÉRISTIQUES DU PORTEFEUILLE

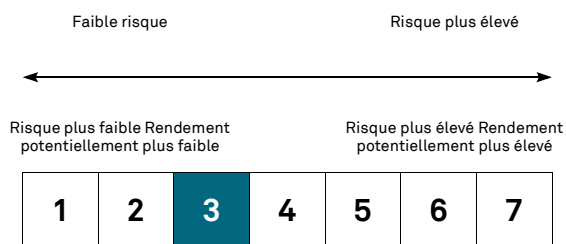
	Fonds	Perf. Indice
Yield (%)	8,2	7,4
Spread to Government (bp)	460,0	369,1
Spread to Libor (bp)	464,4	379,6
Duration (en années)	7	7
Spread duration(en années)	6,1	7,0
Maturity (years)	13,2	12,1
Coupon moyen (%)	4,7	5,0
Average rating (optimistic)	BBB	BBB
Average rating (pessimistic)	BBB-	BBB-
Holdings	103,0	929,0
Issuer	69,0	184,0
Ticker	67,0	154,0
YTM	8,3	8,9
YTW	8,3	8,9
WAL	10,7	11,9
Rendement actuariel en %	6,1	3,9

EXPOSITION DEVISE (%)

	Fonds	Perf. Indice
Dollar américain	100,0	100,0
Euro	0,0	0,0

Source : BNY Mellon Investment Management EMEA Limited

PROFIL DE RISQUE ET DE RENDEMENT - USD C (ACC.)



L'indicateur synthétique de risque permet d'apprécier le niveau de risque de ce produit par rapport à d'autres. Il indique la probabilité que ce produit enregistre des pertes par suite de mouvements de marché ou en cas d'impossibilité de notre part de vous payer. Nous avons classé ce produit dans la classe de risque 3 sur 7, qui est une classe de risque une classe de risque basse à moyenne. Autrement dit, les pertes potentielles liées aux performances futures sont un niveau faible à modéré et, si la situation venait à se détériorer sur les marchés, il est peu susceptibles de que la capacité de BNY Mellon Fund Management (Luxembourg) S.A. à vous payer en soit affectée.

RÉCAPITULATIF DES CLASSES

	ISIN	Bloomberg		ISIN	Bloomberg
USD A (Acc.)	IE00B06YC985	MEEMDUA	Euro C (Acc.)	IE00B06YC654	MEEMDEC
Euro A (Acc.)	IE00B06YC548	MEEMDEA	USD W (Acc.)	IE00BBPRD703	BEMIUSW

INFORMATIONS IMPORTANTES

Réservé exclusivement à l'attention des clients professionnels. Les gestionnaires sont retenus par BNY Mellon Investment Management EMEA Limited (BNYMIM EMEA), BNY Mellon Fund Managers Limited (BNYMFM), BNY Mellon Fund Management (Luxembourg) S.A. (BNY MFML), ou des sociétés affiliées, assurant l'administration des fonds, à des fins de services de gestion de portefeuille portant sur les produits et services proposés par BNYMIM EMEA, BNY MFML ou les sociétés administratrices des fonds. Les positions du portefeuille, qui sont sujettes à modification à tout moment sans préavis, sont communiquées exclusivement à titre d'information et ne sauraient en aucun cas constituer un quelconque conseil d'investissement. Les appels peuvent être enregistrés. Pour toute information complémentaire, nous vous invitons à prendre connaissance de notre charte de confidentialité www.bnymellonim.com. BNY Mellon est la marque commerciale de The Bank of New York Mellon Corporation et de ses filiales. Le fonds est un compartiment de BNY Mellon Global Funds, plc, une société d'investissement à capital variable (SICAV), fondée sur une responsabilité séparée entre compartiments. La SICAV a été formée en vertu du droit irlandais, dans le cadre d'une responsabilité limitée et est agréée par la Central Bank of Ireland en qualité de fonds conforme à la Directive UCITS. La Société de Gestion est BNY Mellon Fund Management (Luxembourg) S.A. (BNY MFML), régulée par la Commission de Surveillance du Secteur Financier (CSSF). Siège social : 2-4 Rue Eugène Ruppert L-2453 Luxembourg. Des informations sur les droits des investisseurs, y compris la politique de traitement des plaintes et les mécanismes de recours des investisseurs, sont disponibles sur le site www.bnymellonim.com. Le Gestionnaire peut mettre fin aux dispositions prises pour la commercialisation d'un ou plusieurs compartiments de BNYMGF dans un ou plusieurs États membres de l'UE et les actionnaires recevront une notification préalable dans ce cas. En France, le DICI, le prospectus, les statuts et le dernier rapport financier sont disponibles gratuitement sur demande auprès du correspondant centralisateur de ce fonds: BNP Paribas Securities Services, 3 rue d'Antin, 75002 Paris, tél : 00 33 1 42 98 10 00. Émis en France par BNY Mellon Fund Management (Luxembourg) S.A. (BNY MFML), société anonyme de droit luxembourgeois enregistrée sous le numéro B28166 et ayant son siège social sis 2-4 Rue Eugène Ruppert L-2453 Luxembourg. BNY MFML est régulée par la Commission de Surveillance du Secteur Financier (CSSF). MIS0041-300623