

A de capitalisation EUR | Données au 31.10.2021

## Objectifs et politique d'investissement du fonds

Le fonds vise à dégager une croissance du capital supérieure à Standard & Poors 500 (Net TR) Lagged index après déduction des frais sur une période de trois à cinq ans en investissant dans des actions de sociétés étasuniennes de grande capitalisation. Le fonds est géré de façon active et investit au moins les deux tiers de son actif dans des titres de sociétés étasuniennes de grande capitalisation. On entend par sociétés de grande capitalisation des sociétés qui, au moment de l'achat, sont considérées comme faisant partie des 85 % supérieurs du marché américain des actions par capitalisation boursière. Le fonds peut investir dans des actions de sociétés non américaines à condition qu'elles soient cotées sur l'une des grandes places boursières nord-américaines. Le fonds peut également investir, directement ou indirectement, jusqu'à un tiers de ses actifs dans d'autres titres (y compris d'autres catégories d'actifs), pays, régions, secteurs ou devises, fonds d'investissement, warrants et placements du marché monétaire, et détenir des liquidités (dans les limites énoncées dans le prospectus). Le fonds peut utiliser des instruments dérivés dans le but de réduire les risques ou de gérer le fonds de manière plus efficace.

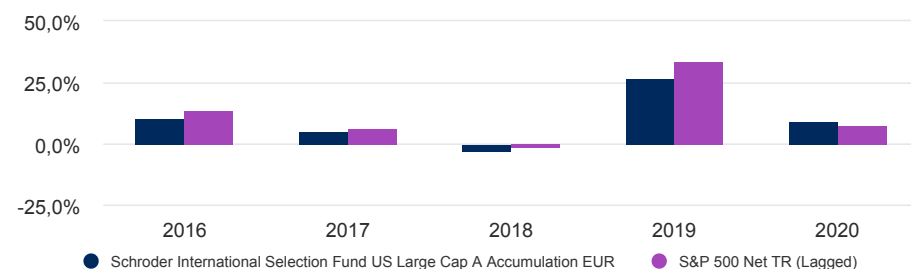
**Les risques associés à ce fonds figurent au verso et doivent être soigneusement étudiés avant de réaliser un quelconque investissement. L'Objectif d'investissement du compartiment est indiqué ci-dessus. Pour de plus amples informations sur la politique d'investissement du compartiment, veuillez consulter le Document d'information clé pour l'investisseur. Les performances passées ne préjugent pas des résultats futurs et pourraient ne pas se répéter. La valeur des investissements et le revenu qu'ils peuvent générer peut évoluer à la hausse comme à la baisse et il est possible que les investisseurs ne récupèrent pas les montants initialement investis. Les taux de change peuvent faire évoluer la valeur des investissements étrangers à la hausse comme à la baisse.**

## Performance des catégories de parts (%)

Performance cumulée	1 mois	3 mois	Depuis le début de l'année	1 an	3 ans	5 ans	10 ans
Catégorie de parts (net)	3,7	6,4	33,5	41,9	70,4	106,7	359,6
Indice de référence	5,7	6,8	31,3	41,2	74,2	118,6	396,3

Performance sur 12 mois	Performance annuelle - Oct.					Performance calendaire				
	2016	2017	2018	2019	2020	2016	2017	2018	2019	2020
	2017	2018	2019	2020	2021					
Catégorie de parts (net)	12,2	8,1	10,3	8,9	41,9	10,6	5,0	-2,2	27,2	9,4
Indice de référence	15,5	8,7	17,0	5,4	41,2	14,0	6,4	-1,5	33,8	7,7

## Performance sur 5 ans %



## Notations et accréditation



Reportez-vous à la section « Source et informations sur les notations » pour obtenir de plus amples informations sur les icônes affichées ci-dessus.

## Caractéristiques du fonds

Gérant(s) du fonds	Frank Thormann
Depuis le	07.11.2017
Société de gestion	Schroder Investment Management (Europe) S.A.
Domiciliation	Luxembourg
Date de lancement du fonds	02.08.1993
Date de lancement de la catégorie de parts	22.03.2006
Devise de référence du fonds	USD
Devise de la catégorie de parts	EUR
Taille du fonds (en millions)	USD 2.422,02
Nombre de positions	43
Indice de référence	S&P 500 Net TR (Lagged)
VL	EUR 222,6927
Fréquence de négociation	Quotidienne
Fréquence de distribution	Pas de distribution

## Commissions et frais

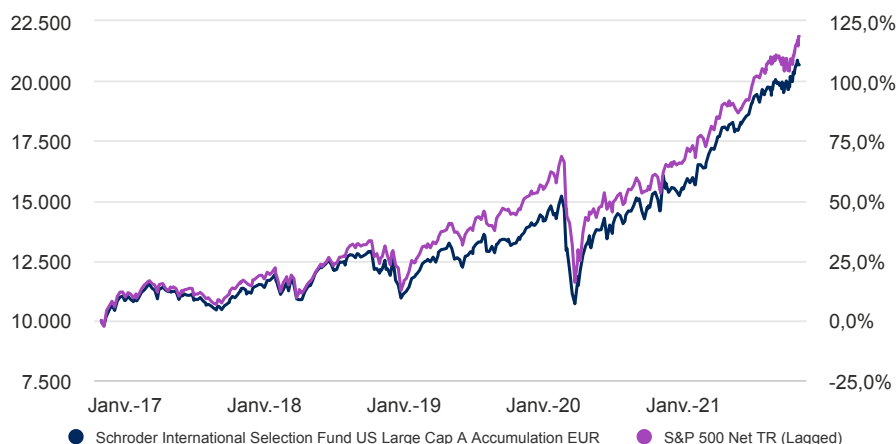
Frais courants	1,58%
Frais de sortie	0,00%
Frais d'entrée maximum	5,00%

## Informations de souscription

Montant minimum de souscription initiale	EUR 1.000 ; USD 1.000 ou l'équivalent proche dans une autre devise librement convertible.
--	---

A de capitalisation EUR | Données au 31.10.2021

## Rendement sur 5 ans de EUR 10.000



Le graphique a une vocation purement informative et ne reflète pas un quelconque retour sur investissement réel.

Les rendements sont calculés « bid to bid » (ce qui signifie que la performance n'intègre pas l'effet des frais initiaux), bénéfice net réinvesti, après déduction des frais.

## Facteurs de risque

**Risque de performance :** Les objectifs d'investissement expriment un résultat escompté mais rien ne permet de garantir qu'un tel résultat sera obtenu. Selon les conditions de marché et l'environnement macroéconomique, il peut devenir plus difficile d'atteindre les objectifs d'investissement

**Veillez consulter le DICI et le Prospectus pour obtenir une liste complète des considérations relatives aux risques applicables à ce compartiment.**

## Codes

ISIN	LU0248185190
Bloomberg	SCHUSEE LX
SEDOL	B15T655
Reuters	LU0248185190.LUF

## Indicateur de risque SRRI

**À RISQUE PLUS FAIBLE** Performance généralement plus faible

**À RISQUE PLUS ÉLEVÉ** Performance généralement plus élevée



La catégorie de risque a été calculée à l'aide de données de performance historique et peut ne pas constituer une indication fiable du profil de risque futur du Compartiment. Rien ne garantit que la catégorie de risque du compartiment restera inchangée. Veuillez consulter le Document d'information clé pour l'investisseur pour en savoir plus.

## Indicateurs de risque et ratios financiers

	Fonds	Indice de référence
<b>Volatilité annualisée (%) (3 ans)</b>	17,0	17,0
<b>Alpha (%) (3 ans)</b>	-0,0	-
<b>Bêta (%) (3 ans)</b>	1,0	-
<b>Ratio de Sharpe (3 ans)</b>	1,2	1,2
<b>Ratio d'information (3 ans)</b>	-0,2	-
<b>Rendement du dividende %</b>	1,1	-
<b>Cours/valeur comptable</b>	5,0	-
<b>Cours/bénéfices</b>	24,0	-
<b>Écart de suivi prévu</b>	3,1	-

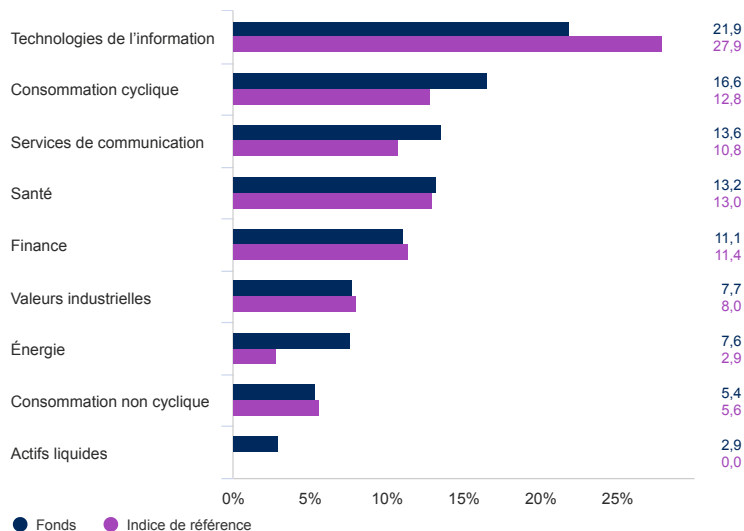
Source : Morningstar, et Schroders pour le ratio de prévision de l'écart de suivi. Les ratios ci-dessus sont basés sur des données de performance établies sur la base des cours acheteurs à cours acheteurs. Ces ratios financiers font référence à la moyenne des actions détenues respectivement dans le portefeuille du fonds et dans son indice (si mentionné).

A de capitalisation EUR | Données au 31.10.2021

## Allocation d'actifs

Source: Schroders. Les principales participations et l'allocation d'actifs s'entendent au niveau du fonds.

### Secteur (%)



### 10 principales positions (%)

Libellé de la position	%
Microsoft Corp	7,9
Alphabet Inc	7,3
JPMorgan Chase & Co	4,6
Meta Platforms Inc	4,5
Amazon.com Inc	3,9
Merck & Co Inc	3,2
ConocoPhillips	2,9
EOG Resources Inc	2,9
Texas Instruments Inc	2,7
Adobe Inc	2,7

## Coordonnées

Schroder Investment Management (Europe) S.A.  
5, rue Höhenhof  
Sennigerberg  
Luxembourg  
L-1736  
Téléphone: +352 341 342 202  
Fax: +352 341 342 342

Pour votre sécurité, les communications peuvent être enregistrées et surveillées.

## Indice de référence et activités liées au fonds

Certains écarts de performance peuvent survenir entre l'heure d'arrêt de valorisation du fonds et celle de l'indice de référence, car la performance du fonds est calculée à une heure différente de celle de l'indice. Le compartiment Schroder ISF US Equity a été renommé Schroder ISF North American Equity le 20.08.2001. Il a par la suite pris la dénomination de Schroder ISF US Large Cap en date du 15.05.2006. Les performances du Fonds seront évaluées par rapport à son objectif de référence, à savoir dépasser l'indice Standard & Poors 500 (Net TR) Lagged. L'univers d'investissement du Fonds devrait se recouper de manière significative avec les composantes de l'indice de référence cible. Le Gestionnaire d'investissement investit de manière discrétionnaire et il n'existe aucune restriction quant à la mesure dans laquelle le portefeuille et la performance du Fonds peuvent s'écarter de l'indice de référence cible. Le Gestionnaire d'investissement investira dans des sociétés ou des secteurs non inclus dans l'indice de référence cible afin de tirer parti de certaines opportunités d'investissement. L'indice de référence cible a été sélectionné parce qu'il est représentatif du type d'investissements dans lesquels le Fonds est susceptible d'investir et qu'il constitue, par conséquent, un objectif approprié par rapport au rendement que le Fonds vise à générer. Depuis le 30.11.2011, l'indice de référence n'est plus le S&P 500 (Composite) Lagged mais le S&P 500 Net TR Lagged. Les performances relatives à l'ancien indice ont été supprimées et remplacées par les performances du nouvel indice.

## Source et informations sur les notations

Source de toutes les données de performances, sauf indication contraire : Morningstar, cours acheteur à cours acheteur, revenu net réinvesti, net de frais.

**Notation Morningstar** : © Morningstar 2021. Tous droits réservés. Les informations fournies ici : (1) sont la propriété de Morningstar et/ou de ses fournisseurs de contenu ; (2) ne peuvent être ni copiées ni distribuées ; et (3) aucune garantie ne peut être fournie quant à leur exactitude, leur intégralité ou leur actualité. Ni Morningstar ni ses fournisseurs de contenu peuvent être tenus responsables des dommages ou pertes découlant de l'usage des présentes informations. Les performances passées ne préjugent pas des résultats futurs.

A de capitalisation EUR | Données au 31.10.2021

## Informations importantes

Schroder International Selection Fund (la "Société") est une Société d'Investissement à Capital Variable (SICAV) de droit luxembourgeois et est coordonnée au regard de la réglementation européenne. La Société et certains de ses compartiments ont obtenu l'autorisation de commercialisation en France de l'Autorité des Marchés Financiers. Ce document ne constitue en aucun cas une offre contractuelle ni une offre ou une sollicitation en vue de la souscription des actions de la Société. Aucune information ou affirmation contenue dans ce document ne doit être considérée comme une recommandation. Les souscriptions des actions de la Société ne peuvent être effectuées que sur la base du document d'informations clés pour l'investisseur et du prospectus en vigueur, accompagné du dernier rapport annuel audité (ainsi que de tout rapport semestriel non-audité si celui-ci a été publié ultérieurement). Des exemplaires de ces documents peuvent être obtenus gratuitement auprès de Schroder Investment Management (Europe) S.A. ou du correspondant centralisateur de la Société en France, Société Générale, 29 boulevard Haussmann, F-75009. Tout investissement dans la Société comporte des risques qui sont définis de manière plus détaillée dans le document d'informations clés pour l'investisseur et le prospectus. **Les performances passées ne sont pas un indicateur fiable des performances futures. Les cours des actions ainsi que le revenu qui en découle peuvent évoluer à la baisse comme à la hausse et les investisseurs peuvent ne pas récupérer le montant qu'ils ont investi.** Schroders est responsable du traitement de vos données personnelles. Pour obtenir des informations sur la façon dont Schroders pourrait traiter vos données personnelles, veuillez consulter notre Politique de confidentialité disponible à l'adresse suivante: [www.schroders.com/en/privacy-policy](http://www.schroders.com/en/privacy-policy) ou sur demande au cas où vous n'auriez pas accès à cette page Web. Ce document est produit par Schroder Investment Management (Europe) S.A., 5, rue Höhenhof, L-1736 Senningerberg, Luxembourg.R.C. Luxembourg B 37.799. Pour votre sécurité, les communications peuvent être enregistrées et surveillées. D'autres catégories de parts pour ce fonds pourraient être disponibles. Schroders est responsable du traitement de vos données personnelles. Pour obtenir des informations sur la façon dont Schroders pourrait traiter vos données personnelles, veuillez consulter notre Politique de confidentialité disponible à l'adresse suivante: [www.schroders.com/en/privacy-policy](http://www.schroders.com/en/privacy-policy) ou sur demande au cas où vous n'auriez pas accès à cette page Web. Les données de parties tierces sont la propriété du fournisseur de données ou celui-ci y est autorisé sous licence, et ne peuvent être reproduites ou extraites et utilisées à aucune autre fin sans l'autorisation du fournisseur de données. Ces données sont fournies sans aucune garantie de quelque nature que ce soit. Le fournisseur des données et l'émetteur du document ne peuvent aucunement être tenus responsables par rapport aux données de parties tierces. Le prospectus et/ou [www.schroders.com](http://www.schroders.com) contiennent les avertissements supplémentaires applicables aux données des parties tierces