

## Objectif de gestion

Le fonds a pour objectif de générer une croissance du capital en investissant principalement dans des titres de créance de qualité « investissement grade » à court terme (y compris des instruments du marché monétaire) libellés en euros. Afin de dissiper toute ambiguïté, le compartiment n'investira pas plus de 10 % de sa valeur liquidative dans les compartiments monétaires. Pour plus d'informations sur les objectifs et la politique d'investissement du fonds, consultez le prospectus à jour.

## Principales caractéristiques



Luke Greenwood  
Londres

Gère le fonds depuis  
août 2013



Lyndon Man  
Londres

Gère le fonds depuis  
août 2013

### Date de lancement de la catégorie d'actions

20 mai 2015

### Date de lancement initiale

04 mai 2011

### Statut juridique

Compartiment SICAV de droit luxembourgeois Invesco Funds statut UCITS

### Devise

EUR

### Type de part

Distribution

### Actif net

EUR 1,39 Mlrd

### Indice de référence

Bloomberg Barclays Euro Aggregate 1-3 Year Index

### Code Bloomberg

IESTADE LX

### Code ISIN

LU1218205794

### Dénouement

J+3

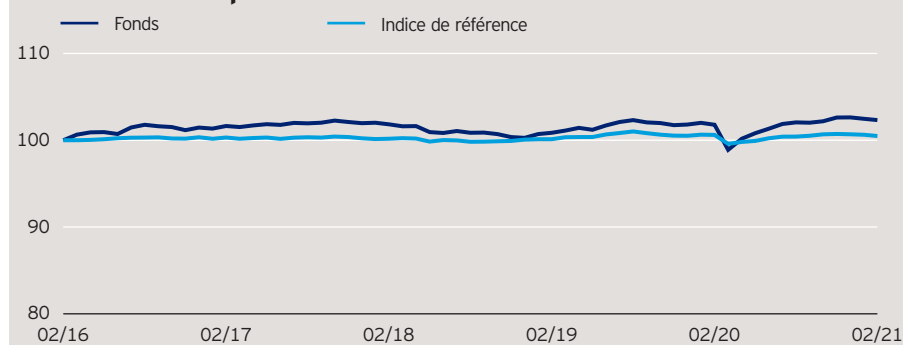
### Notation Morningstar™

★★★★

## Stratégie du fonds

Le fonds privilégie les obligations d'entreprises par rapport aux obligations titrisées (regroupement de différents actifs de dette) et aux obligations d'État, en cherchant à bénéficier des meilleures valorisations, de la tendance générale au désendettement des entreprises et du soutien des banques centrales de la région. Toutefois, nous nous efforçons toujours de minimiser le risque spécifique au sein du fonds. En ce qui concerne les obligations d'État des pays européens périphériques, notre préférence va au Portugal, à l'Espagne et à l'Irlande, étant convaincus que ces pays sont les mieux placés pour bénéficier des achats d'obligations de la BCE. Nous continuons à veiller à ce que le fonds dispose de liquidités suffisantes.

## Evolution de la performance\*



La période prise en compte pour le calcul de la performance présentée ci-dessus commence le dernier jour du premier mois indiqué et se termine le dernier jour du dernier mois indiqué.

## Performance cumulée\*

en %	1 an	3 ans	5 ans
Fonds	0,53	0,48	2,32
Indice de référence	-0,13	0,31	0,49

## Performance calendaire\*

en %	2016	2017	2018	2019	2020
Fonds	0,84	0,50	-1,66	1,53	0,81
Indice de référence	0,59	-0,12	-0,15	0,44	0,17

## Performance sur 12 mois glissants\*

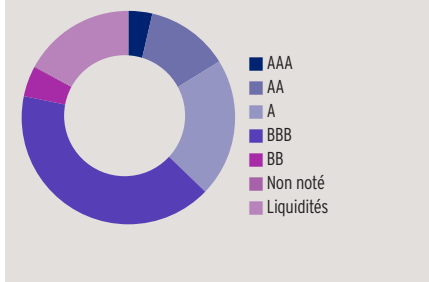
en %	28.02.16	28.02.17	28.02.18	28.02.19	28.02.20	28.02.21
Fonds	1,64	0,19	-0,96	0,92	0,53	0,53
Indice de référence	0,31	-0,14	-0,05	0,50	-0,13	-0,13

Les performances passées ne sauraient présager des performances futures.

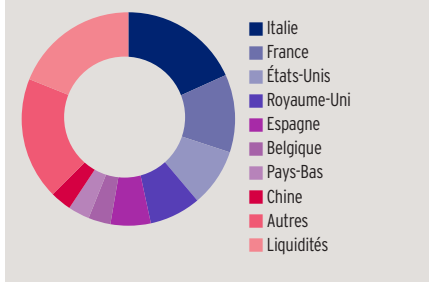
# Invesco Euro Short Term Bond Fund Part A-Distr.

28 février 2021

## Les notations de crédit du fonds en %\*



## Répartition géographique du fonds en %\*



## Valeur liquidative et frais

### Valeur liquidative

EUR 10,01

### VL la plus haute sur 1 an

EUR 10,05 (10.12.20)

### VL la plus basse sur 1 an

EUR 9,61 (24.03.20)

### Investissement minimum <sup>1</sup>

EUR 1.000

### Droits d'entrée

Jusqu'à 5,00%

### Frais de gestion annuels

0,6%

### Frais courants <sup>2</sup>

0,77%

## Notations de crédit\*

(Not. Moy: A-)

en %	Fonds	Indice
AAA	4,0	27,8
AA	14,0	28,0
A	23,4	16,3
BBB	45,7	27,7
BB	5,1	-
Non noté	0,2	0,2
Dérivés	-11,4	-
Liquidités	18,9	-

## Répartition de la durée\*

(Durée moyenne: 1.8)

en %	Fonds	Indice
0-1 ans	48,0	7,4
1-3 ans	30,9	92,2
3-5 ans	22,0	0,2
5-7 ans	0,5	0,3
7-10 ans	-1,4	-
10-20 ans	0,1	-

## Répartition sectorielle\*

en %	Fonds	Indice
<b>Obligations d'entreprises</b>	49,6	22,5
Industrie	25,0	10,8
Services financiers	21,8	10,3
Services publics	2,8	1,4
<b>Dérivés</b>	-11,4	0,0
<b>Fonds</b>	0,1	0,0
<b>Obligations d'Etat/agence hors US</b>	42,4	67,9
<b>Actifs garantis</b>	0,5	9,5
<b>Liquidités</b>	18,9	0,0

## Rendement %\*

Valeur actuelle du rendement brut estimé***	1,58
Rendement brut estimé du rachat****	0,28

## Répartition géographique\*

en %	Fonds	Indice
Italie	18,3	15,3
France	11,8	20,8
États-Unis	8,8	3,7
Royaume-Uni	7,8	2,7
Espagne	6,1	7,9
Belgique	3,4	2,6
Pays-Bas	3,3	5,1
Chine	3,2	0,5
Autres	18,5	41,4
Liquidités	18,9	0,0

## Répartition des échéances\*

en %	Fonds	Indice
0-3 ans	53,6	98,0
3-7 ans	35,2	0,6
7-10 ans	2,2	0,2
10-15 ans	0,4	0,0
15+ ans	8,7	1,1

## Exposition aux devises\*

en %	Fonds	Indice
Europe	99,9	100,0
Royaume-Uni	0,1	0,0
Bloc dollar	0,0	0,0
Autre	0,0	0,0

Source: \*Invesco (données au 28 février 2021). Les pondérations et allocations du portefeuille sont susceptibles de changer. Les pondérations de chaque répartition sont arrondies au dixième ou au centième de pourcentage le plus proche ; par conséquent, les pondérations agrégées de chaque répartition peuvent ne pas être égales à 100%. \*\*\* Indication du revenu probable sur les 12 prochains mois. Non garanti. \*\*\*\* Indication à plus long terme du revenu, plus ou moins la plus ou moins-value réalisée à échéance des obligations dans le fonds. Ce rendement n'est pas garanti.

---

# Invesco Euro Short Term Bond Fund

## Part A-Distr.

28 février 2021

---

### Avertissements concernant les risques

La valeur des investissements et les revenus vont fluctuer, ce qui peut en partie être le résultat des fluctuations de taux de change et les investisseurs peuvent ne pas récupérer le montant total de leurs investissements initiaux. Les titres de créance sont exposés au risque de crédit, qui dépend de la capacité de l'emprunteur à rembourser les intérêts et le capital à la date de remboursement. Les fluctuations des taux d'intérêt se répercuteront sur la valeur du fonds. Le Fonds investira en produits dérivés (instruments complexes) pouvant comporter un effet de levier et entraîner de fortes fluctuations de la valeur du Fonds. Cette information sur les risques correspond aux principaux facteurs de risque qui sont propres à ce fonds. Pour plus d'informations, consultez le document d'informations clés pour l'investisseur relatif à la part spécifique du fonds, ainsi que le prospectus à jour pour une vision complète de ces risques.

---

### Informations importantes

<sup>1</sup>Les montants minimum d'investissement sont : USD 1.500 / EUR 1.000 / GBP 1.000 / CHF 1.500 / SEK 10.000. Pour tout renseignement sur les montants minimum d'investissement dans d'autres devises, contactez-nous ou référez-vous au dernier prospectus à jour.

<sup>2</sup>Les frais courants se fondent sur les dépenses annualisées pour la période close en août 2020. Ce montant peut varier d'un exercice à l'autre. Il ne tient pas compte des frais de transaction du portefeuille, sauf si le Fonds paie des frais d'entrée ou de sortie lorsqu'il achète ou vend des actions/parts d'un autre fonds.

Les performances passées ne préjugent pas des performances futures et ne sont pas constantes dans le temps. Lorsqu'un professionnel de la gestion ou un centre d'investissement a exprimé ses opinions, celles-ci sont basées sur les conditions de marché actuelles ; elles peuvent différer de celles des autres centres d'investissement, sont susceptibles d'être modifiées sans préavis, et ne doivent pas être interprétées comme un conseil en investissement. Ce document marketing ne constitue pas une invitation à souscrire des actions du fonds et est publié à titre d'information uniquement. Il ne saurait être interprété comme un conseil financier. Tout investissement comporte des risques associés. Ce document est à titre d'information seulement. Les services de gestion d'actifs sont fournis par Invesco conformément à la législation et la réglementation locale. Cette documentation est un document marketing qui ne constitue pas une recommandation d'investissement dans une classe d'actifs, un titre ou une stratégie particulière. Les exigences réglementaires qui nécessitent une impartialité en matière de recommandations d'investissement ne sont donc pas applicables, tout comme les interdictions de transaction avant publication. Les informations données le sont à titre d'illustration uniquement, et ne constituent pas une recommandation d'achat ou de vente de titres. Pour en savoir plus sur nos fonds, veuillez consulter le Document d'information clé pour l'investisseur spécifique au fonds et à la classe d'actions considérée le plus récent, les derniers Rapports annuels ou intermédiaires, le dernier Prospectus, ainsi que les documents constitutifs. Ces informations sont disponibles gratuitement et sur demande à l'adresse de contact de l'émetteur. Plus d'informations sur nos produits sont disponibles sur demande à l'adresse de contact. Toute souscription dans un fonds doit se faire sur le fondement des documents d'offre légaux les plus récents. Les documents d'offre légaux (Documents d'informations clés pour l'investisseur relatifs à chaque part spécifique, prospectus, rapports annuels et semestriels, documents constitutifs) sont disponibles sans frais auprès de votre bureau local Invesco ou sur notre site internet [www.invescoeurope.com](http://www.invescoeurope.com). Les frais courants et tous les autres frais, commissions et dépenses, ainsi que les taxes, payables via le fonds, sont mentionnés dans chaque document d'informations clés pour l'investisseur et le prospectus du fonds. D'autres coûts, incluant des taxes, relatifs aux transactions portant sur le fonds peuvent être dus directement par le client. Les bases d'imposition et d'abattements fiscaux actuels sont susceptibles d'évoluer. En fonction de circonstances individuelles, cette évolution peut affecter les résultats de l'investissement. Toute référence à un classement ou une récompense ne préjuge pas des performances futures. Aucune recommandation d'investissement n'est faite par Invesco. Publié en France par Invesco Management S.A., President Building, 37A Avenue JF Kennedy, L-1855 Luxembourg, réglementé par la Commission de Surveillance du Secteur Financier, Luxembourg.

© 2021 Morningstar. Tous droits réservés. Les informations contenues ici : (1) appartiennent à Morningstar et/ou ses fournisseurs de contenu ; (2) ne peuvent être reproduites ou redistribuées ; et (3) n'ont pas de garanties d'exactitude, d'exhaustivité ou d'actualité. Ni Morningstar ni ses fournisseurs de contenu ne sont responsables en cas de dommages ou de pertes liés à l'utilisation de ces informations.