

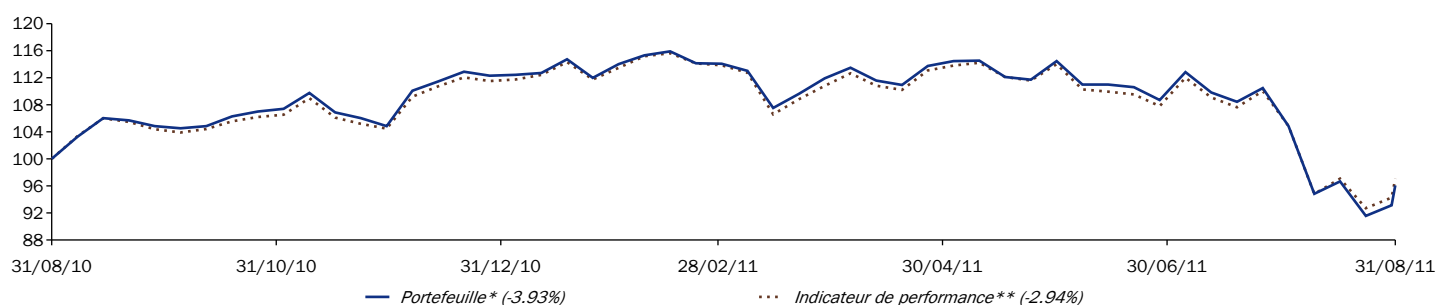
AXA Génération Europe Actions 2R

Reporting mensuel - 31/08/2011

Chiffres clés (en EUR)

Actif net total du fonds (en millions)	73.77	Valeur liquidative	14.68
		Plus haut (sur 12 mois)	17.81
		Plus bas (sur 12 mois)	13.83

Evolution de la performance (en EUR)



Les données sont rebasées à 100 par AXA IM à la date de début du graphique.

Performances cumulées

	1 mois	3 mois	YTD	1 an	3 ans	5 ans	8 ans	Création
Portefeuille*	-11.25%	-16.07%	-13.19%	-3.93%	-	-	-	-2.13%
Indicateur de performance**	-10.19%	-14.86%	-11.67%	-2.94%	-	-	-	3.15%

Performances annualisées

	1 an	3 ans	5 ans	8 ans	Création
Portefeuille*	-3.93%	-	-	-	-1.13%
Indicateur de performance**	-2.94%	-	-	-	1.65%

Performances annuelles

	2010	2009	2008	2007	2006	2005	2004
Portefeuille*	8.05%	-	-	-	-	-	-
Indicateur de performance**	11.10%	-	-	-	-	-	-

Les chiffres cités ont trait aux années ou aux mois écoulés et les performances passées ne sont pas un indicateur fiable des performances futures.

Analyse du risque (se référer au lexique sur notre site internet)

	1 an	3 ans	5 ans	Création
Volatilité annualisée				
Portefeuille*	18.31%	-	-	14.61%
Indicateur de performance**	18.08%	-	-	14.09%
Risque relatif (tracking error)	1.82%	-	-	2.14%
Ratio de Sharpe	-0.14	-	-	0.03
Ratio d'information	0.62	-	-	-0.30
Alpha	0.0227%	-	-	-0.0006%
Beta	1.0077	-	-	1.0254

* Date de la 1ère Valeur Liquidative : 09/10/09

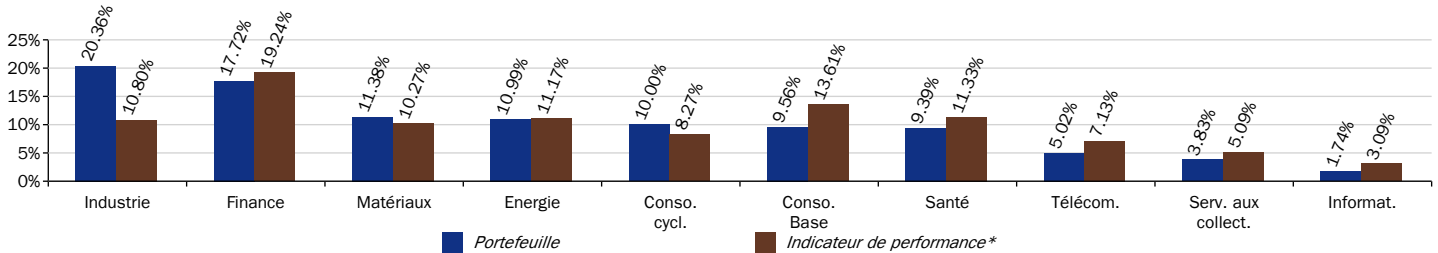
** Indicateur de performance : se référer à la rubrique Indicateur de performance spécifiée en dernière rubrique

Source(s) : AXA Investment Managers Paris - GICS - MSCI au 31/08/11

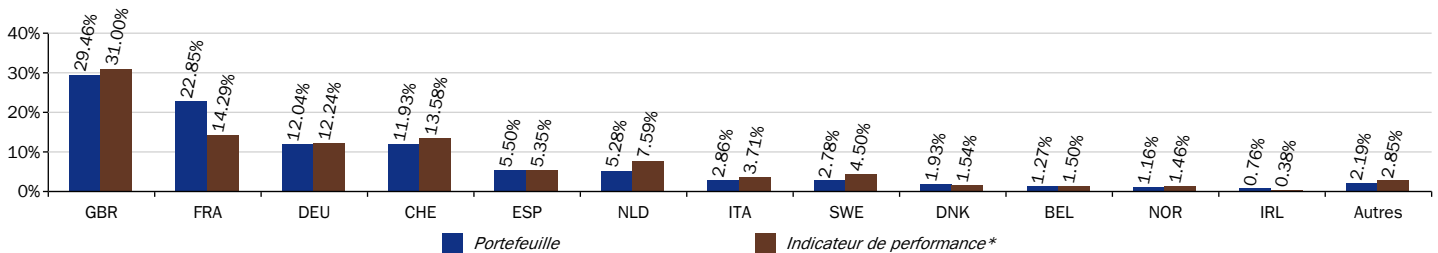
Rédacteur : AXA Investment Managers Paris

Analyse du portefeuille (y compris produits dérivés)

Exposition sectorielle



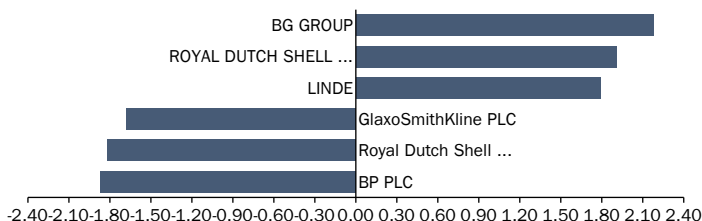
Exposition géographique



Les principales valeurs

Action	Pondération		Secteur	Pays émetteur
	Portefeuille	Indicateur de performance*		
BG GROUP	3.23%	1.12%	Energie	GBR
ROYAL DUTCH SHELL B SHARES	3.22%	1.39%	Energie	GBR
VODAFONE GROUP	2.79%	2.06%	Télécom.	GBR
HSBC HOLDINGS	2.72%	2.35%	Finance	GBR
NOVARTIS N	2.55%	2.07%	Santé	CHE
NESTLE NOM.	2.26%	3.26%	Conso. Base	CHE
STANDARD CHARTERED	2.14%	0.81%	Finance	GBR
ALLIANZ	2.12%	0.71%	Finance	DEU
LINDE	2.12%	0.39%	Matériaux	DEU
BHP BILLITON	1.99%	1.14%	Matériaux	GBR
Nombre de lignes	82			
% Liquidités	2.22%			

Les six principaux écarts de pondération



Ce graphique représente les 3 principales surpondérations et les 3 principales sous-pondérations des valeurs du portefeuille par rapport à leur poids dans l'indicateur de performance*.

* Indicateur de performance : se référer à la rubrique Indicateur de performance spécifiée en dernière rubrique

Source(s) : AXA Investment Managers Paris - GICS - MSCI au 31/08/11

Objectif et stratégie d'investissement

AXA Génération Europe Actions s'adresse aux investisseurs dont l'objectif est la recherche de performance au travers d'un portefeuille d'actions d'entreprises européennes sélectionnées selon un processus d'investissement responsable.

AXA Génération Europe Actions est géré selon une approche fondamentale axée sur les sociétés performantes qui respectent les règles essentielles de l'investissement socialement responsable. Dans ce cadre, le fonds investit dans les sociétés qui intègrent dans leur développement les risques et opportunités environnementaux, sociaux et qui appliquent une gouvernance d'entreprise de qualité, tout en offrant des perspectives de croissance à moyen terme.

L'évolution de la valeur liquidative pourra être comparée à l'indice MSCI Europe, dividendes nets réinvestis, qui n'est qu'un indicateur de comparaison.

La gamme AXA Génération est labellisée par le CIES (Comité Intersyndical de l'Épargne Salariale) depuis avril 2002.

Indicateur de performance

100% MSCI EUROPE NET RETURN depuis le 09/10/09

Caractéristiques du risque

Horizon d'investissement recommandé : 8 ans	
Profil de risque*	Echelle de volatilité*
A B C D	1 2 3 4 5 6 7 8 9 10
Produits risqués en capital, perte limitée au capital investi.	Actions Europe
	La position du fonds sur l'échelle de volatilité est liée à son univers d'investissement et à son objectif de performance.
*Profil de risque : Echelle : FBF - Source : AXA Investment Managers Paris - Echelle de volatilité : Echelle et Source : AXA Investment Managers Paris	

Caractéristiques générales

Forme juridique	FCPE
Nationalité	France
Date de création	20/09/02
Classification AMF	Actions Internationales
Devise du fonds	EUR
Devise du portefeuille	EUR
Valorisation	Quotidienne
Type de part	Capitalisation
Code ISIN	-
Droits d'entrée maximum	4.5%
Droits de sortie maximum	-
Frais de gestion maximum	2.5%
Frais de gestion maximum à la charge de l'entreprise	-
Commission d'arbitrage	-
Souscription Initiale min.	-

Souscription suivantes min.	-
Société de gestion	AXA Investment Managers Paris
Délégation comptable	State Street Banque Paris
Dépositaire	BNP Paribas Securities Services Paris
Teneur de compte conservateur de parts	AXA Epargne Entreprise
Garant	-

Souscriptions / Rachats

Toute demande doit parvenir au TCCP, le jour de bourse précédant le jour de calcul de la VL, avant 12h – midi (via courrier, fax) ou la veille du jour de calcul de la valeur liquidative, avant minuit (via Capeasi, SVT). Une demande parvenue après ces limites sera exécutée sur la VL suivante. Demande de rachat exprimée en nb de parts.

Avertissements

Le fonds étant un nourricier, l'ensemble des données relatives à la composition du portefeuille sont celles du fonds maître. Vous pourrez trouver les performances du fonds maître dans la partie B de son prospectus simplifié et dans sa fiche reporting.

L'attention du porteur de part est attirée sur les risques pouvant être supportés du fait de son investissement. Le fonds ne bénéficiant d'aucune garantie de capital, le porteur de part peut ne pas récupérer son investissement initial. L'ensemble des risques sont détaillés dans la notice d'information. Plus généralement, nous vous invitons à consulter la notice d'information du fonds pour une présentation complète de l'orientation de gestion du fonds. Les performances sont annualisées sur une base de 365 jours. Les performances sont calculées nettes de frais de gestion. Les performances du fonds sont calculées coupons dividendes réinvestis. Les performances sont annualisées sur une base de 365 jours.

Les ratios de risque sont calculés à partir de performances brutes.

Dans le cas où la devise de référence de l'investisseur est différente de la devise de référence du Fonds, les gains peuvent se voir augmentés ou réduits en fonction des fluctuations du taux de change.

Le fonds cité est autorisé à la commercialisation en France. Nous vous invitons à vérifier avec la société de gestion ou directement sur son site internet www.axa-im.fr, la liste des pays de commercialisation du fonds.

Le traitement fiscal lié à la détention de parts de l'OPCVM dépend de la situation individuelle de chaque client et est susceptible d'être modifié ultérieurement. Nous vous conseillons de vous renseigner auprès d'un conseiller fiscal.

En fonction de la stratégie d'investissement de l'OPCVM ces données peuvent être différentes de celles mentionnées dans le prospectus. Elles ne constituent pas un engagement contractuel de la société de gestion, peuvent être subjectives, et sont susceptibles d'évoluer sans préavis dans les limites du prospectus.

Ce document est exclusivement conçu à des fins d'information. Il ne constitue ni un élément contractuel, ni un conseil en investissement. Du fait de leur simplification, les informations contenues dans ce document sont partielles. Elles peuvent être subjectives et sont susceptibles d'être modifiées sans préavis. Toutes ces données ont été établies sur la base d'informations comptables ou de marché. Les données comptables n'ont pas toutes été auditées par le Commissaire aux comptes. AXA IM et/ou ses affiliés peut recevoir ou payer une rémunération ou une rétrocession en relation avec l'OPCVM ou l'OPC ou le fonds d'investissement. La responsabilité d'AXA IM Paris ne saurait être engagée par une prise de

décision sur la base de ces informations. Préalablement à toute souscription l'investisseur doit prendre connaissance du règlement mis à disposition sur simple demande.

Avertissements des fournisseurs de données financières externes

GICS

La classification Global Industry Classification Standard ("GICS") est la propriété exclusive et une marque de MSCI Inc. (« MSCI ») et de Standard & Poor's, société du groupe The McGraw-Hill Companies, Inc. (« S&P »); une licence a été concédée à AXA Investment Managers pour son utilisation. Ni MSCI, ni S&P, ni aucun autre tiers impliqué dans l'élaboration ou la composition de la classification GICS ne font de déclaration ni n'accordent de garantie expresse ou implicite et déclinent toute responsabilité concernant la classification GICS ou les conséquences de son utilisation.

MSCI

Ni MSCI ni aucun autre tiers impliqué dans ou associé à la composition, au calcul ou à la création des données MSCI ne font aucune déclaration ni n'offrent aucune garantie expresse ou implicite quant à ces données (ou aux conséquences de leur utilisation), et l'ensemble desdits tiers décline expressément par les présentes toute responsabilité concernant l'originalité, l'exactitude, l'exhaustivité, la conformité de tout ou partie de ces données. Sans limitation de ce qui précède, MSCI, ses filiales ou tout autre tiers impliqué dans ou associé à la composition, au calcul ou à la création des données ne sauraient en aucun cas être tenus pour responsables d'aucuns dommages directs, indirects, spéciaux, punitifs, consécutifs ou autres (y compris les pertes encourues) même si l'éventualité des ces dommages leur a été signifiée. Toute reproduction ou distribution des données MSCI est interdite, sauf consentement exprès et écrit de MSCI.

Pour vous informer

Les documents réglementaires (prospectus simplifié et complet / notice et règlement) sont disponibles sur simple demande auprès de

AXA Investment Managers Paris
Cœur Défense, Tour B – La Défense 4
100, Esplanade du Général De Gaulle
92400 Courbevoie
Société de gestion de portefeuille titulaire de l'agrément AMF numéro GP 92-08 en date du 7 avril 1992
Société Anonyme au capital de 1 384 380 euros
353 534 506 RCS Nanterre

AXA Epargne Entreprise
Teneur de compte conservateur de parts et teneur de registre des comptes individuels
Filiale à 100% d'AXA FRANCE VIE
Siège social : 26 rue Drouot 75009 PARIS
Société anonyme au capital de 39 519 072 euros immatriculée au RCS de Paris sous le numéro 428 191 027