

HSBC Global Investment Funds

GLOBAL EMERGING MARKETS LOCAL CURRENCY RATES

Rapport mensuel | 31 octobre 2021 | Part/action ZC

 **Objectif d'investissement**

Le Fonds cherche à générer une croissance du capital à long terme et des revenus en investissant dans un portefeuille d'obligations des marchés émergents (libellées en devises locales).

 **Stratégie d'investissement**

Dans des conditions de marché normales, le Fonds investira au moins 90 % de ses actifs en obligations de catégorie investissement (« Investment Grade ») et de catégorie non-investissement (« Non-Investment Grade ») émises par des gouvernements, des entités gouvernementales, des entités supranationales et des sociétés basés ou réalisant la majeure partie de leur activité dans les marchés émergents, ainsi que dans des contrats de change à terme et des contrats à terme non livrables. L'échéance moyenne du Fonds est normalement comprise entre 4 et 8 ans. Le Fonds peut investir jusqu'à 10 % de ses actifs en obligations chinoises onshore, émises au sein de la République populaire de Chine et négociées sur le Marché obligataire interbancaire chinois. Le Fonds peut investir jusqu'à 10 % de ses actifs en obligations convertibles (hors titres convertibles contingents). Le Fonds peut aussi investir jusqu'à 10 % dans d'autres fonds et jusqu'à 10 % dans des swaps sur rendement total. Le Fonds est principalement exposé à des devises des marchés émergents. Veuillez consulter le Prospectus pour une description complète des objectifs d'investissement et de l'utilisation des instruments dérivés.

 **Principaux risques**

- La valeur des parts du Fonds peut évoluer tant à la hausse qu'à la baisse, et tout capital investi dans le Fonds court un risque.
- Le Fonds investit dans des obligations dont la valeur baisse généralement avec la hausse des taux d'intérêts. En général, le risque est d'autant plus grand que l'échéance d'une obligation est longue et que sa qualité de crédit est élevée. Les émetteurs de certaines obligations peuvent se refuser à effectuer des paiements sur leurs obligations, ou se trouver dans l'impossibilité de les honorer et faire défaut. Les obligations en défaut de paiement peuvent devenir difficiles à vendre ou perdre leur valeur.
- Le Fonds peut investir dans des Marchés émergents, ces marchés sont moins solides et souvent plus volatils que les marchés développés. Ils présentent souvent des risques plus élevés : risque de marché, risque de liquidité et risque de change.

Détails de la Catégorie d'actions**Indicateurs clés**

Valeur liquidative par action	USD 9,99
Performance 1 mois	-1,09%
Yield to maturity	5,68%

Données du Fonds

Conforme à la directive OPCVM V	Oui
Traitement des dividendes	Capitalisation
Fréquence de valorisation	Quotidien
Heure d'évaluation	17:00 Luxembourg
Devise de base de la Catégorie d'actions	USD
Domicile	Luxembourg
Date de création	21 octobre 2014
Taille du Fonds	USD 174.256.895
Indice de référence	100% JP Morgan GBI-EM Global Diversified
Gérant	Hugo Novaro Billy Lang

Commissions et frais

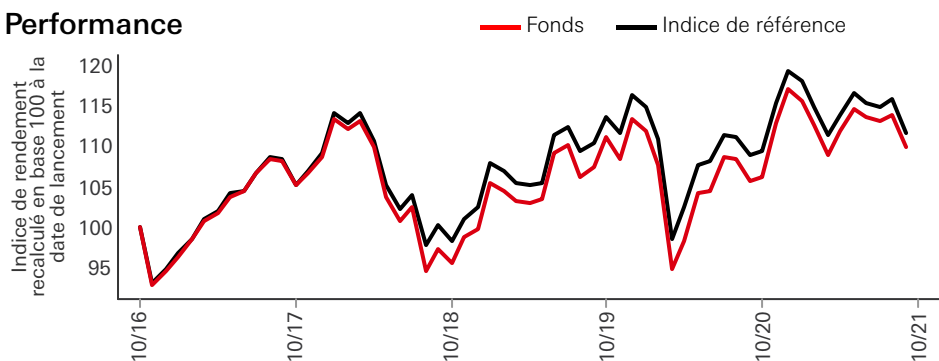
Montant des frais courants ¹	0,197%
---	---------------

Codes

ISIN	LU0996084637
Symbole Bloomberg	HSGELCZ LX

¹Montant des frais courants, montant fondé sur les frais d'un exercice. Ce montant inclut les frais de gestion annuels et les frais de transaction sous-jacents et peut varier avec le temps.

Les performances obtenues par le passé ne sont pas une garantie de rendements futurs. Les rendements futurs dépendront, entre autres, de l'évolution des marchés, de la compétence du gestionnaire de fonds, du niveau de risque du fonds et des frais de gestion et, le cas échéant, des frais de souscription et de rachat. Le rendement, soit la valeur de l'argent investi dans le fonds, peut devenir négatif à la suite de baisses du cours et de fluctuations de change. Il n'existe aucune garantie que la totalité de votre capital investi puisse vous être restituée. Sauf indication contraire, l'inflation n'est pas prise en compte.
Source: HSBC Asset Management, données au 31 octobre 2021

Performance


Performance (%)	Depuis le début d'année	1 mois	3 mois	6 mois	1 an	3 ans annualisés	5 ans annualisés
ZC	-7,03	-1,09	-3,83	-2,76	2,28	4,38	1,67
Indice de référence	-7,62	-1,33	-3,98	-3,19	0,84	3,89	1,96

Performance nette sur 1 an glissant (%)	2016	2017	2018	2019	2020
ZC	10,25	15,04	-8,27	13,53	3,26
Indice de référence	9,94	15,21	-6,21	13,47	2,69

3 ans Mesures des risques	ZC Indice de référence		5 ans Mesures des risques	ZC Indice de référence	
Volatilité	12,27%	11,29%	Volatilité	11,77%	10,90%
Ratio de Sharpe	0,26	0,24	Ratio de Sharpe	0,02	0,05
Tracking Error	1,34%	--	Tracking Error	1,32%	--
Ratio d'information	0,37	--	Ratio d'information	-0,21	--

Obligations - Principales caractéristiques

	Fonds	Indice de référence	Relatif
Nombre de lignes hors liquidités	153	292	--
Coupon moyen	4,58	5,24	-0,66
Yield to worst	5,68%	5,73%	-0,05%
Option adjusted duration	4,37	5,23	-0,86
Modified duration to worst	4,08	5,10	-1,02
Option adjusted spread duration	0,61	0,00	0,61
Maturité moyenne	6,07	7,16	-1,09
Notation moyenne	A-/BBB+	BBB+/BBB	--

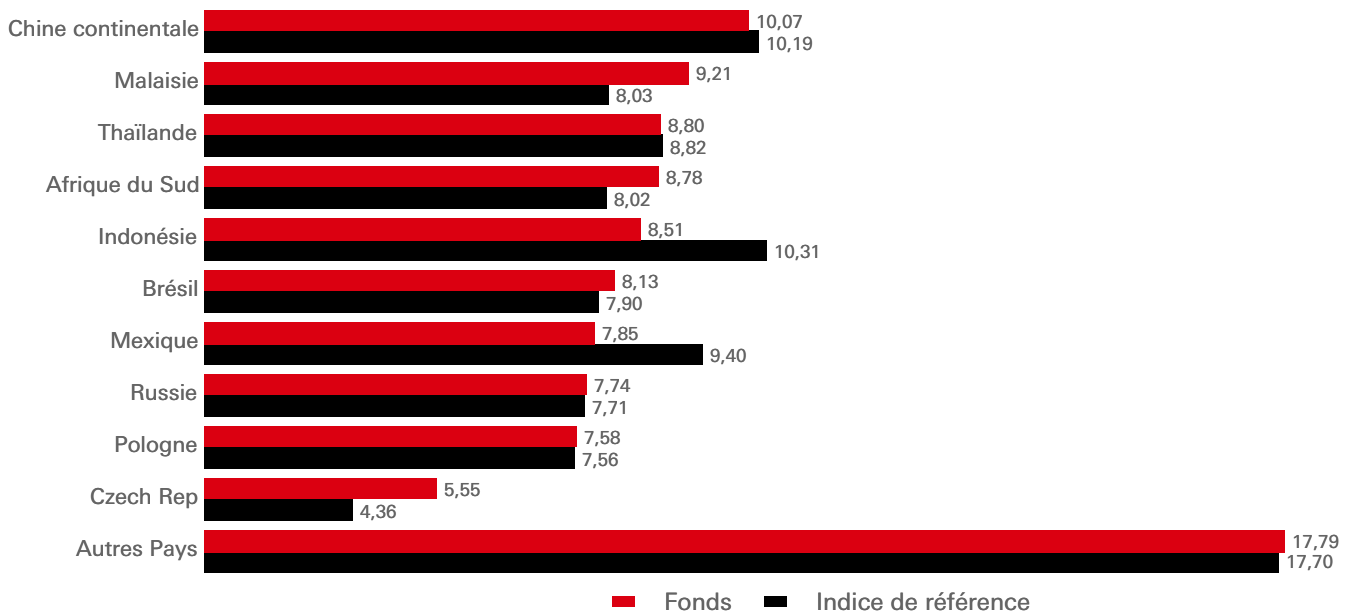
Notation (%)	Fonds	Indice de référence	Relatif	Répartition par maturité (%)	Fonds	Indice de référence	Relatif
AAA	-3,75	--	-3,75	0-2 ans	37,79	13,88	23,91
AA	-0,85	4,36	-5,20	2-5 ans	18,83	31,87	-13,04
A	21,01	29,17	-8,16	5-10 ans	26,25	33,30	-7,05
BBB	32,31	45,93	-13,61	10+ ans	17,13	20,95	-3,82
BB	22,61	19,98	2,63				
B	1,27	--	1,27				
NR	--	0,56	-0,56				
Liquidités/espèces	23,59	--	23,59				
Compensation en espèces	3,80	--	3,80				

Les performances obtenues par le passé ne sont pas une garantie de rendements futurs. Les rendements futurs dépendront, entre autres, de l'évolution des marchés, de la compétence du gestionnaire de fonds, du niveau de risque du fonds et des frais de gestion et, le cas échéant, des frais de souscription et de rachat. Le rendement, soit la valeur de l'argent investi dans le fonds, peut devenir négatif à la suite de baisses de cours et de fluctuations de change. Il n'existe aucune garantie que la totalité de votre capital investi puisse vous être restituée. Sauf indication contraire, l'inflation n'est pas prise en compte.

Source: HSBC Asset Management, données au 31 octobre 2021

Allocation par devise (%)	Fonds	Indice de référence	Relatif
CNY	10,07	10,19	-0,12
IDR	9,30	10,31	-1,01
MYR	9,21	8,03	1,17
THB	8,80	8,82	-0,02
ZAR	8,76	8,02	0,74
BRL	8,13	7,90	0,24
MXN	7,86	9,40	-1,55
RUB	7,74	7,71	0,03
PLN	7,61	7,56	0,06
CZK	5,56	4,36	1,20
Autres devises	16,97	17,70	-0,72

Répartition par pays (%)




Allocation sectorielle (%)	Fonds	Indice de référence	Relatif
État	70,90	100,00	-29,10
Financier	2,55	--	2,55
De gré à gré	-0,85	--	-0,85
Liquidités/espèces	23,59	--	23,59
Compensation en espèces	3,80	--	3,80

Top 10 principales lignes	Pondération (%)
BRAZIL-LTN 0,000 01/04/22	5,06
CHINA GOVT BOND 3,250 06/06/26	3,93
REP SOUTH AFRICA 7,000 28/02/31	3,31
COLOMBIA TES 7,750 18/09/30	3,13
CHINA GOVT BOND 2,940 17/10/24	2,82
REP SOUTH AFRICA 8,875 28/02/35	2,79
MALAYSIA GOVT 3,480 15/03/23	2,58
REP SOUTH AFRICA 8,750 28/02/48	2,53
BRAZIL NTN-F 9,762 01/01/25	2,16
REP SOUTH AFRICA 8,000 31/01/30	2,15

Informations relatives aux risques

- Le Fonds peut utiliser des instruments dérivés, lesquels peuvent être imprévisibles. Il arrive souvent qu'au bout d'un certain temps, leur cours et leur volatilité n'aient plus rien à voir avec ceux de leur sous-jacent (référence, instrument ou actif).
- L'Effet de levier intervient quand l'exposition économique est supérieure au montant investi, par exemple en cas de recours à des instruments dérivés. Tout fonds recourant à un effet de levier peut enregistrer des plus-values et/ou moins-values plus importantes du fait de l'effet amplificateur de tout mouvement du cours de la référence sous-jacente.
- De plus amples informations sur les risques potentiels du Fonds sont disponibles dans le Document d'information clé pour l'investisseur et dans le Prospectus.

Suivez-nous sur:



Pour plus d'informations, contactez nous
Site Internet:
www.assetmanagement.hsbc.com/fr

Glossaire



Avis de non-responsabilité à l'égard des indices

Ces informations ont été obtenues auprès de sources jugées fiables, mais J.P. Morgan ne garantit ni leur exhaustivité ni leur exactitude. L'indice est utilisé en vertu d'une autorisation. L'indice ne peut être copié, utilisé ou distribué sans l'autorisation préalable écrite de J.P. Morgan. Copyright 2021, J.P. Morgan Chase & Co. Tous droits réservés.

Source: HSBC Asset Management, données au 31 octobre 2021

Informations importantes

Le présent document est distribué en France, en Italie, en Espagne et en Suède par HSBC Asset Management (France). Il est destiné uniquement aux investisseurs professionnels tels que définis dans la Directive concernant les marchés d'instruments financiers (MiFID), en Suisse par HSBC Asset Management (Switzerland) AG et est destiné uniquement aux investisseurs qualifiés au sens de l'article 10, paragraphe 3 (Loi fédérale sur les placements collectifs de capitaux - LPCC).

Les informations contenues dans le présent document sont sujettes à modification sans préavis.

Le matériel contenu dans le présent document est fourni uniquement à titre d'information et ne constitue pas un conseil en investissement ni une recommandation d'achat ou de vente de placements à un quelconque lecteur de ce matériel. Nous avons pris soin de garantir l'exactitude du présent document, mais HSBC Asset Management décline toute responsabilité en cas d'erreurs ou d'omissions contenues aux présentes. Les informations contenues dans le présent document sont sujettes à modification sans préavis. Toute reproduction ou utilisation non autorisée des présents commentaires et analyse engage la responsabilité de l'utilisateur et peut donner lieu à des actions en justice. Le présent document n'a pas de valeur contractuelle et ne constitue en aucun cas une sollicitation ou une recommandation en vue de l'achat ou de la vente d'un quelconque instrument financier dans tout pays où une telle offre serait illégale. Les commentaires et l'analyse présentés dans le présent document reflètent l'avis de HSBC Asset Management sur les marchés, selon les informations disponibles à ce jour. Ils ne constituent nullement un engagement de la part de HSBC Asset Management. Par conséquent, HSBC Asset Management ne peut être tenu responsable d'une quelconque décision d'investissement ou de désinvestissement prise sur la base des commentaires et/ou de l'analyse contenus dans le présent document. Sauf indication contraire, toutes les données proviennent de HSBC Asset Management. Toutes les informations provenant de tiers ont été obtenues auprès de sources que nous estimons fiables, mais qui n'ont pas été vérifiées de manière indépendante.

Le fonds est un compartiment de HSBC Global Investment Funds, une SICAV domiciliée au Luxembourg. Les actions de la Société ne peuvent pas être mises en vente ou vendues à un ressortissant des États-Unis. Par « ressortissant des États-Unis », il faut entendre, au sens des Statuts, tout citoyen ou résident des États-Unis d'Amérique (les « États-Unis »), toute association organisée ou existant en vertu des lois d'un État, territoire ou possession des États-Unis, toute société organisée ou existant en vertu des lois des États-Unis ou d'un État, territoire ou possession des États-Unis, et toute succession ou fiducie autre qu'une succession ou fiducie dont le revenu provenant de sources en dehors des États-Unis n'est pas compris dans son revenu brut aux fins de calcul de l'impôt américain sur le revenu à charge de celle-ci. Il est important de se rappeler que la valeur des investissements et de tout revenu qui en découle peut évoluer à la hausse comme à la baisse et que le capital n'est pas garanti. Toutes les souscriptions à un fonds présenté dans ce document ne sont acceptées que sur la base du prospectus en vigueur accompagné du dernier rapport annuel et du rapport semestriel le plus récent, disponibles sur demande auprès de HSBC Asset Management (France), l'agent de centralisation, le département financier ou le représentant habituel. Avant toute souscription, les investisseurs doivent consulter le Document d'information clé pour l'investisseur (DICI) du fonds ainsi que son prospectus complet. Pour de plus amples informations sur les risques liés à ce fonds, les investisseurs doivent consulter le prospectus du fonds dans son ensemble.

Veuillez noter que les fonds inclus dans ce matériel peuvent être régis par des réglementations applicables hors de l'Espace économique européen (EEE). Les réglementations locales peuvent varier et avoir une incidence sur votre droit à des fonds.

HSBC Asset Management est la marque de fabrique de l'activité de gestion d'actifs du Groupe HSBC. Le document ci-dessus a été produit par HSBC Asset Management Limited et agréé à la distribution/la délivrance par les entités suivantes :

en France par HSBC Asset Management (France), une société de gestion de portefeuille agréée par l'Autorité des marchés financiers (n° GP99026), en Italie et en Espagne par l'intermédiaire des succursales de Milan et de Madrid de HSBC Asset Management (France), réglementées par la Banca d'Italia et la Commissione Nazionale per le Società e la Borsa (Consob) en Italie et par la Comisión Nacional del Mercado de Valores (CNMV) en Espagne. En Suède, par l'intermédiaire de la succursale de Stockholm de HSBC Asset Management (France), réglementée par l'Autorité de surveillance financière suédoise (Finansinspektionen).

HSBC Asset Management (France) - 421 345 489 RCS Nanterre. Société de gestion de portefeuille au capital de 8 050 320 euros agréée par l'Autorité des marchés financiers française (n° GP99026). Adresse postale : 75419 Paris CEDEX 08 - France. Siège : Immeuble Coeur Défense, 110, esplanade du général Charles de Gaulle, 92400 Courbevoie - La Défense 4 . (Site Internet : www.assetmanagement.hsbc.fr).

HSBC Asset Management (Switzerland) Ltd., Bederstrasse 26, P.O. Box, CH-8027 Zurich, Suisse. (Site Internet : www.assetmanagement.hsbc.com/ch)
Copyright © 2021. HSBC Asset Management (France). Tous droits réservés.

De plus amples informations sont disponibles dans le prospectus.