

AMUNDI NASDAQ-100 UCITS ETF - USD

REPORTING

Communication
Publicitaire

28/02/2022

ACTION ■

Données clés (Source : Amundi)

Valeur Liquidative (VL) : **159,45 (USD)**
Date de VL et d'actif géré : **28/02/2022**
Actif géré : **1 380,55 (millions USD)**
Code ISIN : **LU1681038326**
Indice de référence : **NASDAQ-100**

Objectif d'investissement (Source : Amundi)

Cet ETF a pour objectif de répliquer le plus fidèlement possible la performance de l'indice NASDAQ-100 à la hausse comme à la baisse.

Profil de risque et de rendement (SRRI) (Source : Amundi)



⚡ A risque plus faible, rendement potentiellement plus faible

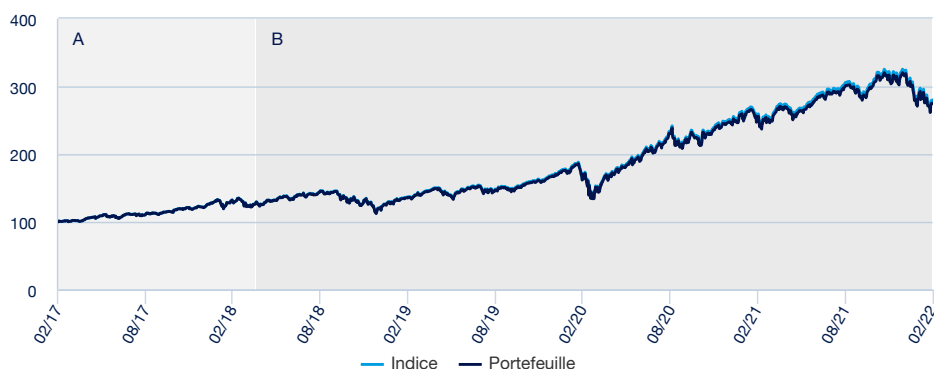
⚡ A risque plus élevé, rendement potentiellement plus élevé

Le SRRI correspond au profil de risque et de rendement présent dans le Document d'Information Clé pour l'Investisseur (DICI). La catégorie la plus faible ne signifie pas « sans risque ». Il n'est pas garanti et pourra évoluer dans le temps.

« Les valeurs liquidatives techniques peuvent être calculée et publiées tout jour civil (à l'exception des samedis et des dimanches) qui ne soit ni un jour ouvré ni un jour de transaction. Ces valeurs liquidatives techniques n'ont qu'une valeur indicative et ne serviront pas de base pour l'achat, la conversion, le rachat et/ou le transfert d'actions. »

Performances (Source : Fund Admin)

Evolution de la performance (VL) * (Source : Fund Admin)



A : Sur la base des performances réalisées depuis la date de lancement du Fonds français « AMUNDI ETF NASDAQ-100 UCITS ETF » géré par Amundi Asset Management et absorbé par « AMUNDI NASDAQ-100 » le 18.04.2018.

B : Performance du Compartiment depuis la date de son lancement

Performances glissantes * (Source : Fund Admin)

	Depuis le	1 mois	3 mois	1 an	3 ans	5 ans	Depuis le
	31/12/2021	31/01/2022	30/11/2021	26/02/2021	28/02/2019	28/02/2017	02/07/2010
Portefeuille	-12,69%	-4,58%	-11,66%	10,81%	103,94%	175,46%	789,29%
Indice	-12,65%	-4,54%	-11,61%	11,06%	105,80%	180,08%	835,95%
Ecart	-0,04%	-0,03%	-0,05%	-0,25%	-1,87%	-4,62%	-46,66%

Performances calendaires * (Source : Fund Admin)

	2021	2020	2019	2018	2017	2016	2015	2014	2013	2012
Portefeuille	27,22%	48,43%	38,85%	-0,37%	32,58%	6,74%	9,11%	18,77%	36,14%	17,70%
Indice	27,50%	48,88%	39,46%	0,04%	32,99%	7,27%	9,75%	19,40%	36,92%	18,35%
Ecart	-0,29%	-0,44%	-0,61%	-0,41%	-0,42%	-0,53%	-0,64%	-0,63%	-0,77%	-0,65%

* Source : Amundi. Les performances ci-dessus couvrent des périodes complètes de 12 mois pour chaque année civile. Les performances passées ne préjugent en rien des résultats actuels et futurs et ne sont pas garanties des rendements à venir. Les gains ou pertes éventuels ne prennent pas en compte les frais, commissions et redevances éventuels supportés par l'investisseur lors de l'émission et du rachat des parts (ex : taxes, frais de courtage ou autres commissions prélevés par l'intermédiaire financier...). Si les performances sont calculées dans une devise autre que l'euro, les gains ou les pertes éventuellement générés peuvent de ce fait être impactés par les fluctuations des taux de change (à la hausse comme à la baisse). L'écart correspond à la différence de performance du portefeuille et de l'indice.

Indicateurs de risque (Source : Amundi)

	1 an	3 ans	Depuis le lancement
Volatilité du portefeuille	16,57%	21,71%	17,90%
Volatilité de l'indice	16,57%	21,71%	17,90%
Tracking Error ex-post	0,02%	0,03%	0,09%
Ratio de Sharpe	0,63	1,18	1,12

Rencontrez l'équipe

**Lionel Brafman**

Responsable Gestion Indicielle & Multistratégie

**Zhicong Mou**

Gérant de Portefeuille - Index & Multistratégies

**Pierre Maigniez**

Gérant suppléant

Données de l'indice (Source : Amundi)

Description

L'indice NASDAQ-100 est un indice d'actions représentatif des titres émis par des sociétés non financières cotées au NASDAQ, un marché américain qui comprend spécifiquement des actions américaines et non américaines.

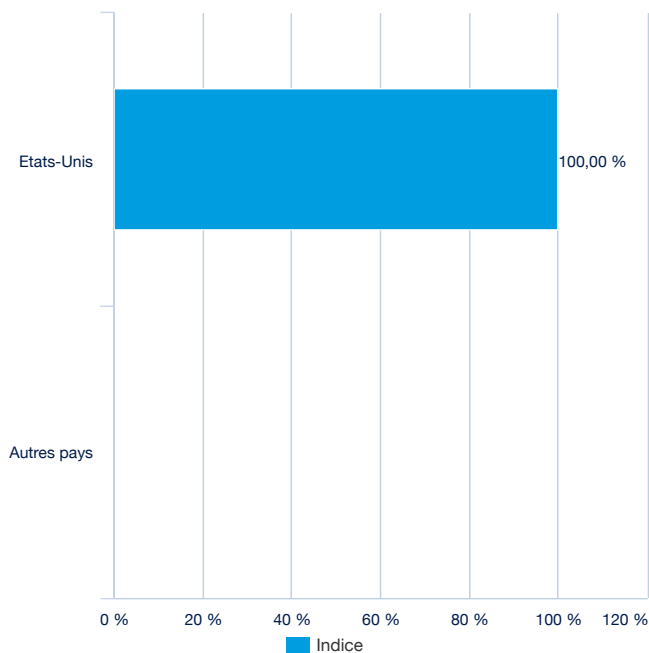
Caractéristiques (Source : Amundi)

Classe d'actif : **Action**
 Zone Géographique : **Amérique du Nord**
 Devise de référence de l'indice : **USD**
 Code Bloomberg de l'indice : **XNDX**
 Nombre de valeurs : **102**

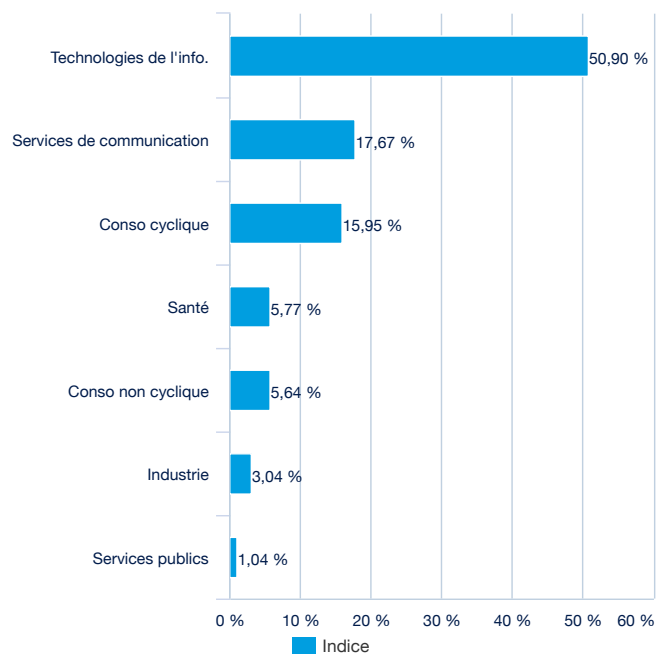
Principales lignes de l'indice (source : Amundi)

	% d'actifs (indice)
APPLE INC	12,38%
MICROSOFT CORP	10,22%
AMAZON.COM INC	7,14%
ALPHABET INC CL C	3,91%
NVIDIA CORP	3,89%
TESLA INC	3,72%
ALPHABET INC CL A	3,70%
META PLATFORMS INC-CLASS A	3,41%
BROADCOM LTD	1,84%
CISCO SYSTEMS INC	1,79%
Total	52,01%

Répartition géographique de l'indice (source : Amundi)



Secteurs de l'indice (source : Amundi)



ACTION ■

Caractéristiques principales de la part (Source : Amundi)

Forme Juridique	SICAV de droit Luxembourgeois
Norme européenne	OPCVM
Société de gestion	Amundi Luxembourg SA
Valorisateur	CACEIS Bank, Luxembourg Branch
Dépositaire	CACEIS Bank, Luxembourg Branch
Commissaire aux comptes	PRICEWATERHOUSECOOPERS LUXEMBOURG
Date de création de la classe	18/04/2018
Date de la première VL	02/07/2010
Devise de référence de la classe	USD
Classification AMF	-
Affectation des sommes distribuables	Capitalisation
Code ISIN	LU1681038326
Minimum de souscription marché secondaire	1 Part(s)
Périodicité de calcul de la VL	Quotidienne
Frais courants	0,23% (prélevés) - 19/01/2022
Durée minimum d'investissement recommandée	5 ans
Enveloppe fiscale	-
Clôture fiscale	Septembre
Teneur marché principal	BNP Paribas

Données de cotation de l'ETF (source : Amundi)

Place de cotation	Horaires de cotation	Devise	Mnémo	Ticker Bloomberg	iNAV Bloomberg	RIC Reuters	iNAV Reuters
Nyse Euronext Paris	9:05 - 17:35	USD	ANXU	ANXU FP	IANXUINAV.PA	ANXU.PA	.IANXU
London Stock Exchange	8:00 - 16:30	USD	ANXU	ANXU LN	IANXUINAV.L	ANXU.L	-
London Stock Exchange	8:00 - 16:30	GBX	ANXG	ANXG LN	-	ANXG.L	-
BIVA	-	USD	ANXU	ANXUN MM	-	-	-

Contact

Contact ETF vente

France & Luxembourg	+33 (0)1 76 32 65 76
Allemagne & Autriche	+49 (0) 69 74 221 358
Italie	+39 02 0065 2965
Suisse (Allemand)	+41 44 588 99 36
Suisse (Français)	+41 22 316 01 51
Royaume-Uni	+44 (0) 20 7074 9321
Pays-Bas	+31 20 794 04 79
Pays Nordiques	+46 8 5348 2271
Hong Kong	+65 64 39 93 50
Espagne	+34 914 36 72 45

Contact ETF Capital Market

Téléphone	+33 (0)1 76 32 19 93
Bloomberg IB Chat	Capital Markets Amundi ETF Capital Markets Amundi HK ETF

Contact ETF Courtiers

BNP Paribas	+33 (0)1 40 14 60 01
Kepler Cheuvreux	+33 (0)1 53 65 35 25

Contact Amundi

Amundi ETF
90 bd Pasteur
CS 21564
75 730 Paris Cedex 15 - France
Hotline : +33 (0)1 76 32 47 74
info@amundietf.com

ACTION ■

Fournisseurs d'indices

Ce ou ces produits ne sont pas sponsorisés, avalisés, vendus ou promus par The NASDAQ OMX Group, Inc. ou ses affiliés (NASDAQ OMX, et ses affiliés sont conjointement appelés les « Sociétés »). Les Sociétés ne se sont pas prononcées sur la légalité, la pertinence, l'exactitude ou le caractère adéquat des descriptions relatives au ou aux Produits. Les Sociétés ne font aucune espèce de déclaration, condition ou garantie, expresse ou implicite, à l'attention des porteurs de parts du ou des Produits ou de tout membre du public quant à l'opportunité d'un investissement dans des titres en général ou dans le ou les Produits en particulier, ou quant à la capacité de l'indice Nasdaq-100 à répliquer la performance générale des marchés boursiers. L'unique relation des Sociétés avec Amundi Investment Solutions (« Amundi Asset Management ») repose sur l'octroi sous licence des marques déposées NASDAQ®, OMX®, NASDAQ OMX®, Nasdaq-100® et Nasdaq-100 Index®, de certains noms commerciaux des Sociétés et de l'indice Nasdaq-100 Index®, qui est défini, constitué et calculé par NASDAQ OMX sans tenir compte d'Amundi Asset Management ni du ou des Produits. NASDAQ OMX n'est nullement tenu de prendre en compte les besoins d'Amundi Asset Management ou des porteurs de parts du ou des Produits lors de la définition, de la composition ou du calcul de l'indice Nasdaq-100 Index®. Les Sociétés ne sont responsables ni de la détermination des cours du ou des Produits, ni de son calendrier démission, ni des quantités à émettre, pas plus que de la définition ou du calcul de l'équation permettant la conversion en numéraire de ses actions, toutes activités auxquelles les Sociétés ne prennent aucune part. Les Sociétés déclinent toute obligation ou responsabilité concernant l'administration, la commercialisation ou la négociation de parts du ou des Produits.

LES SOCIÉTÉS NE GARANTISSENT PAS L'EXACTITUDE NI LA CONTINUITÉ DU CALCUL DE L'INDICE NASDAQ-100 INDEX® OU DES DONNÉES Y FIGURANT. AUCUNE DES SOCIÉTÉS NE GARANTIT, EXPRESSÉMENT OU IMPLICITEMENT, LES RÉSULTATS DEVANT ÊTRE OBTENUS PAR AMUNDI ASSET MANAGEMENT, LES PORTEURS DE PARTS DU OU DES PRODUITS OU TOUTE AUTRE PERSONNE OU ENTITÉ, ET PROVENANT DE L'UTILISATION DE L'INDICE NASDAQ-100 INDEX® OU DE TOUTE INFORMATION Y FIGURANT. LES SOCIÉTÉS NE DONNENT AUCUNE GARANTIE, EXPRESSE OU IMPLICITE, ET DÉCLINENT EXPRESSÉMENT TOUTE GARANTIE DE QUALITÉ MARCHANDE OU D'ADÉQUATION À UN USAGE PARTICULIER OU D'UTILISATION EN CE QUI CONCERNE L'INDICE NASDAQ-100 INDEX® OU TOUTE INFORMATION Y FIGURANT. SANS PRÉJUDICE DE CE QUI PRÉCÈDE, LES SOCIÉTÉS NE SAURAIENT EN AUCUN CAS ÊTRE TENUES RESPONSABLES DE TOUS DOMMAGES SPÉCIAUX, PUNITIFS, INDIRECTS OU CONSÉCUTIFS, MÊME SI ELLES ONT ÉTÉ AVERTIES DE LA POSSIBILITÉ DE SURVENANCE DE TELS DOMMAGES.

Avertissement

Ce document est fourni à titre d'information seulement et il ne constitue en aucun cas une recommandation, une sollicitation ou une offre, un conseil ou une invitation d'achat ou de vente des parts ou actions des FCP, FCPE, SICAV, compartiment de SICAV, SPPICAV présentés dans ce document (« les OPC ») et ne doit en aucun cas être interprété comme tel. Ce document ne constitue pas la base d'un contrat ou d'un engagement de quelque nature que ce soit. Toutes les informations contenues dans ce document peuvent être modifiées sans préavis. La société de gestion n'accepte aucune responsabilité, directe ou indirecte, qui pourrait résulter de l'utilisation de toutes informations contenues dans ce document. La société de gestion ne peut en aucun cas être tenue responsable pour toute décision prise sur la base de ces informations. Les informations contenues dans ce document vous sont communiquées sur une base confidentielle et ne doivent être ni copiées, ni reproduites, ni modifiées, ni traduites, ni distribuées sans l'accord écrit préalable de la société de gestion, à aucune personne tierce ou dans aucun pays où cette distribution ou cette utilisation serait contraire aux dispositions légales et réglementaires ou imposerait à la société de gestion ou à ses fonds de se conformer aux obligations d'enregistrement auprès des autorités de tutelle de ces pays. Tous les OPC ne sont pas systématiquement enregistrés dans le pays de juridiction de tous les investisseurs. Investir implique des risques : les performances passées des OPC présentées dans ce document ainsi que les simulations réalisées sur la base de ces dernières, ne sont pas un indicateur fiable des performances futures. Elles ne préjugent pas des performances futures de ces derniers. Les valeurs des parts ou actions des OPC sont soumises aux fluctuations du marché, les investissements réalisés peuvent donc varier tant à la baisse qu'à la hausse. Par conséquent, les souscripteurs des OPC peuvent perdre tout ou partie de leur capital initialement investi. Il appartient à toute personne intéressée par les OPC, préalablement à toute souscription, de s'assurer de la compatibilité de cette souscription avec les lois dont elle relève ainsi que des conséquences fiscales d'un tel investissement et de prendre connaissance des documents réglementaires en vigueur de chaque OPC. Les prospectus complets des OPC de droit français visés par l'Autorité des Marchés Financiers (AMF) sont disponibles gratuitement sur simple demande au siège social de la société de gestion. Concernant les mandats de gestion, ce document fait partie du relevé des activités de gestion de votre portefeuille et doit être lu conjointement avec tout autre relevé périodique ou avis de confirmation relatif aux opérations de votre portefeuille, fourni par votre teneur de compte. La source des données du présent document est la société de gestion sauf mention contraire. La date des données du présent document est celle indiquée sous la mention SYNTHÈSE DE GESTION en tête du document sauf mention contraire.

Ce document est destiné à être remis exclusivement aux investisseurs institutionnels, professionnels, qualifiés ou sophistiqués et aux distributeurs. Ne doit pas être remis au grand public, à la clientèle privée et aux particuliers au sens de toute juridiction, ni aux "US Persons". Les investisseurs visés sont, en ce qui concerne l'Union Européenne, les investisseurs "Professionnels" au sens de la Directive 2004/39/CE du 21 avril 2004 "MIF" ou, le cas échéant au sens de chaque réglementation locale et, dans la mesure où l'offre en Suisse est concernée, les "investisseurs qualifiés" au sens des dispositions de la Loi fédérale sur les placements collectifs (LPCC), de l'Ordonnance sur les placements collectifs du 22 Novembre 2006 (OPCC) et de la Circulaire FINMA 08/8 au sens de la législation sur les placements collectifs du 20 Novembre 2008. Ce document ne doit en aucun cas être remis dans l'Union Européenne à des investisseurs non "Professionnels" au sens de la MIF ou au sens de chaque réglementation locale, ou en Suisse à des investisseurs qui ne répondent pas à la définition d'"investisseurs qualifiés" au sens de la législation et de la réglementation applicable.