

iShares North America Equity Index Fund (LU) Class N7 USD

AVRIL 2018 FICHE TECHNIQUE

Sauf indication contraire, les performances, les compositions de portefeuilles et les informations relatives à l'actif net sont en date du : 30-avr.-2018. Toutes les autres statistiques sont en date du 14-mai-2018.

Pour les investisseurs en France. Il est recommandé aux investisseurs de lire le Document d'information-clé pour l'investisseur et le Prospectus avant d'investir.

APERÇU DU FONDS ISHARES NORTH AMERICA EQUITY INDEX FUND (LU)

Le Fonds vise un rendement sur votre investissement, en combinant une croissance du capital et un revenu des actifs du Fonds, qui soit similaire au rendement de l'indice MSCI North America, l'indice de référence du Fonds. Le Fonds vise à investir, dans la mesure du possible, dans des titres de participation qui constituent l'indice de référence.

CROISSANCE HYPOTHÉTIQUE DE 1.000



Performances des Catégories d'Actions et de l'indice de référence indiquées en USD. Performance indiquée sur la base de la valeur nette d'inventaire (VNI), avec revenus bruts réinvestis.

PÉRIODES DE PERFORMANCE SUR 12 MOIS - JUSQU'À LA FIN DU DERNIER TRIMESTRE

	31/3/2013- 31/3/2014	31/3/2014- 31/3/2015	31/3/2015- 31/3/2016	31/3/2016- 31/3/2017	31/3/2017- 31/3/2018	2017 Année calendaire
Classe d'Actions	Sans Objet	11,04%	-0,75%	16,26%	11,31%	20,92%
Indice	Sans Objet	11,26%	-0,54%	16,58%	11,49%	21,16%

La performance de chaque Catégorie d'Actions est calculée sur la base de la valeur nette d'inventaire (VNI) avec revenus réinvestis, en USD, nette de frais. La performance de l'indice de référence est indiquée en USD.

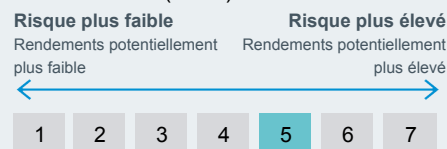
PERFORMANCE CUMULÉE ET ANNUALISÉE

	Cumulé (%)					Annualisé (% p.a.)		
	1m	3m	6m	DDA	1 An	3 Ans	5 Ans	Depuis la création
Classe d'Actions	2,92 %	-4,90 %	4,71 %	0,14 %	13,57 %	9,27 %	Sans Objet	10,97 %
Indice	2,72 %	-5,05 %	4,54 %	-0,02 %	13,51 %	9,44 %	Sans Objet	11,18 %
Classement par quartile	1	1	1	1	2	Sans Objet	Sans Objet	Sans Objet

Les chiffres mentionnés font référence à des performances passées. Les performances passées ne constituent pas un indicateur fiable des performances futures et ne doivent pas être le seul facteur pris en considération lors du choix d'un produit ou d'une stratégie. Performances des Catégories d'Actions et de l'indice de référence indiquées en USD et performances de l'indice de référence du fond couvert en USD. Performance indiquée sur la base de la valeur nette d'inventaire (VNI), avec revenus bruts réinvestis, le cas échéant. Le rendement de votre investissement pourrait augmenter ou diminuer à la suite de variations de change si votre investissement est réalisé dans une devise autre que celle utilisée pour calculer les performances passées. Source: BlackRock

Risques-clés: Le Fonds investit dans de nombreux actifs libellés dans d'autres devises, de sorte que les taux de change sous-jacents ont une incidence sur la valeur de votre investissement.

Capital exposé au risque. Tous les investissements financiers comportent un élément de risque. Par conséquent, la valeur de votre investissement et le revenu qu'il génère peuvent fluctuer. Le montant initialement investi ne peut pas être garanti.

INDICATEUR SYNTHÉTIQUE RISQUE/
RENDEMENT (SRRI)

POINTS CLÉS


Classe d'actif	Actions
Catégorie Morningstar	US Large-Cap Blend Equity
Date de lancement du Fonds	23-oct.-2012
Date de lancement de la Classe d'Actions	14-août-2013
Devise de base d'Actions	USD
Devise de la Classe d'Actions	USD
Actifs Nets (ASG)	609,97 USD
Indice de référence	MSCI NORTH AMERICA Net (custom 4pm LUX)
Domiciliation	Luxembourg
Type de Fonds	UCITS
ISIN	LU0960942133
Symbol Bloomberg	BGNAN7U
Périodicité des distributions	Semestrielle
Investissement initial minimum	50.000.000 USD

* Ou équivalent dans une autre devise.

PRINCIPAUX TITRES EN
PORTEFEUILLE

APPLE INC	3,40
MICROSOFT CORP	2,75
AMAZON COM INC	2,57
FACEBOOK CLASS A INC	1,65
JPMORGAN CHASE & CO	1,51
JOHNSON & JOHNSON	1,36
EXXON MOBIL CORP	1,32
ALPHABET INC CLASS C	1,28
ALPHABET INC CLASS A	1,22
BANK OF AMERICA CORP	1,19
Total du portefeuille	18,25

Positions susceptibles de modification.



RÉPARTITION DES SECTEURS (%)

	Fonds	Indice	Actif
Technologie de l'information	24,17	24,03	0,14
Finance	16,21	15,95	0,26
Biens de consommation cycliques	13,01	12,93	0,07
Santé	12,82	12,73	0,09
Industries	9,02	9,61	-0,59
Energie	7,08	7,05	0,03
Biens de consommation de base	6,95	6,91	0,04
Matériaux	3,33	3,35	-0,02
Services publics	2,82	2,83	-0,02
Immobilier	2,67	2,68	0,00
Télécommunications	1,92	1,92	0,00

Des pondérations négatives peuvent être le résultat de circonstances spécifiques (par exemple de différences de timing entre les dates de transaction et de règlement de titres achetés par les Fonds) et/ou de l'utilisation de certains instruments financiers, comme les produits dérivés, qui peuvent être utilisés pour acquérir ou réduire une exposition au marché et/ou à des fins de gestion des risques. Allocations susceptibles de modification.

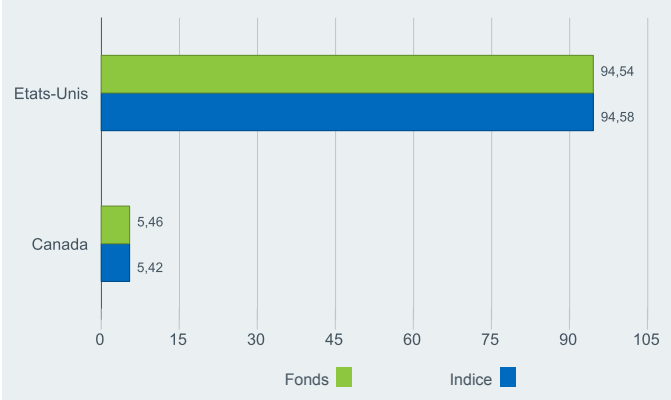
DÉTAIL DES FRAIS ET DÉPENSES

Frais de départ max.	5,00%
Frais de sortie	0,00%
Frais courants	0,20%
Commission de performance	0,00%

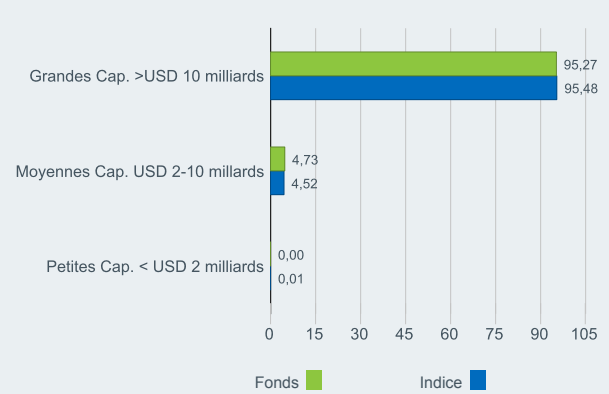
INFORMATIONS RELATIVES À LA NÉGOCIATION

Règlement	Date de transaction + 3 jours
Fréquence des opérations d'achat et de rachat	Quotidienne, sur la base d'un prix à terme

PRINCIPAUX PAYS (%)



CAPITALISATION BOURSIÈRE (%)



GLOSSAIRE

Capitalisation boursière: valeur totale des actions émises par une entreprise et négociées en bourse.

Frais courants: chiffre représentant l'ensemble des charges annuelles et autres paiements prélevés sur le fonds.

Rapport cours/valeur comptable : rapport entre le cours de l'action d'une entreprise et la valeur comptable par action au dernier trimestre.

Rapport cours/bénéfices (DDM) : rapport entre le cours de l'action d'une société et les bénéfices par action de cette société sur une période de douze mois (généralement les douze derniers mois, ou DDM).

Quartile : fonds en quatre bandes égales en fonction de sa performance sur une période spécifique au sein du secteur Morningstar concerné. Un fonds qui se situe dans le premier quartile ou quartile supérieur fait partie des vingt-cinq premiers centiles, un fonds qui se situe dans le quatrième quartile ou quartile inférieur fait partie des vingt-cinq derniers centiles.

SRRI : valeur basée sur la volatilité du Fonds et donnant une indication du profil global de risque et de rendement du Fonds.

Erreur de suivi à trois ans : l'écart entre l'évolution du cours d'une position ou d'un portefeuille et l'évolution d'un indice de référence.

Commission de performance : commission prélevée sur tout rendement du Fonds dépassant son point de référence pour la commission de performance, compte tenu d'un point haut historique (High Water Mark). Voir le Prospectus pour de plus amples informations.

+44 (0) 20 7743 3333 investor.services@blackrock.com www.blackrock.fr

UNE INFORMATION IMPORTANT:

Tous les investissements financiers comportent un élément de risque. Par conséquent, la valeur de votre investissement et le revenu qu'il génère peuvent fluctuer, et il n'est pas possible de garantir le montant initialement investi. BlackRock Global Index Funds (BGIF) est une société d'investissement à capital variable établie au Luxembourg dans laquelle il n'est possible d'investir que depuis certains pays. L'investissement dans BGIF n'est pas permis aux États-Unis ni par une personne qui est résidente aux États-Unis. La publication d'informations concernant BGIF n'est pas autorisée aux États-Unis. BlackRock Investment Management (UK) Limited est le distributeur britannique de BGIF. La plupart des protections prévues par le système de réglementation britannique ainsi que l'indemnisation prévue par le Financial Services Compensation Scheme ne sont pas disponibles. Toute souscription d'actions de BGIF est valide uniquement sur la base du Prospectus actuel, des rapports financiers les plus récents et du Document d'information-clé pour l'investisseur (KIID), qui peuvent ne pas être mis à la disposition des investisseurs dans certaines juridictions où le Fonds en question n'est pas autorisé à la vente. La gamme BGIF utilise une méthodologie de « swing pricing » afin de protéger les investisseurs existants contre l'effet de dilution des frais de transaction engendrés par l'activité des actionnaires des Fonds. La valeur nette d'inventaire (VNI) publiée peut inclure un ajustement de swing-pricing qui, ajoutée aux mouvements du marché entre l'évaluation du Fonds et la fermeture des marchés est susceptible de fausser la performance apparente et l'erreur de suivi. Publié par BlackRock Investment Management (UK) Limited (société agréée et réglementée par la Financial Conduct Authority). Siège social : 12 Throgmorton Avenue, London, EC2N 2DL. Enregistré en Angleterre N° 2020394 Tél. : 020 7743 3000. Pour votre protection, les appels téléphoniques sont généralement enregistrés BlackRock est une dénomination commerciale de BlackRock Investment Management (UK) Limited. © 2018 BlackRock, Inc. Tous droits réservés. BLACKROCK, BLACKROCK SOLUTIONS, iSHARES, SO WHAT DO I DO WITH MY MONEY, INVESTING FOR A NEW WORLD, and BUILT FOR THESE TIMES sont des marques commerciales déposées ou non de BlackRock, Inc. ou de ses ; filiales aux États-Unis ou ailleurs. Toutes les autres marques commerciales appartiennent à leurs propriétaires respectifs.