

ALLIANZ FRANCE AVENIR - MC - EUR

Actions

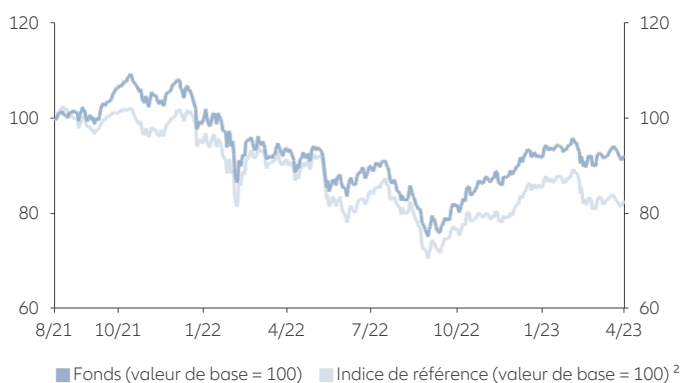


Objectif d'investissement

L'objectif du FCP est de réaliser, sur l'horizon de placement recommandé, une performance supérieure à celle du marché actions des Petites et Moyennes Entreprises (TPE/ PME) et des entreprises cotées de Taille intermédiaire (ETI) Française, pour lesquelles le FCP a identifié un potentiel de croissance, en mettant en oeuvre une stratégie extra-financière ESG (Environnement, Sociale et de Gouvernance). L'objectif étant également de soutenir l'économie française et d'accompagner la relance des entreprises TPE, PME, ETI Françaises tout en intégrant un filtrage ESG renforcé sur les critères sociaux ainsi que des indicateurs d'impact liés à la création d'emplois en France, aux conditions de travail et aux inégalités.

Performance

depuis la création ¹



Performance annuelle (%) ¹

	Fonds hors frais d'entrée	Indice de référence ²
25/8/2021 - 30/4/2022	-6,33	-8,79
30/4/2022 - 30/4/2023	-1,78	-9,62

Historique de performance (%) ¹

	YTD	1M	3M	6M	1A	D.l'orig.	D.l'orig. p.a.	2021	2022
Fonds	4,47	-0,71	0,23	12,41	-1,78	-8,00	-4,85	7,32	-17,95
Indice de réf. ²	3,73	-1,12	-3,58	7,32	-9,62	-17,57	-10,87	0,42	-20,86

Les performances passées ne préjugent pas des performances futures.

Le fonds en bref

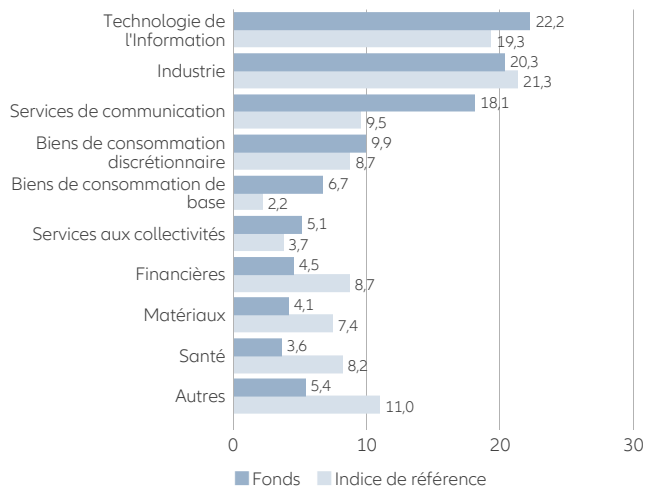
ISIN / N° d'identification du titre (Allemagne, WKN)	FR00140017Q1
Indice de référence ²	70% MSCI France Small Cap Total Return Net + 30% MSCI France Micro Cap Total Return Net (in EUR)
EU SFDR Category ³	Article 8
Société de gestion	Allianz Global Investors GmbH, succursale en France
Gestionnaire de fonds	Allianz Global Investors GmbH
Banque dépositaire	State Street Bank International GmbH - Paris branch
Date de lancement	25/8/2021
Actifs sous gestion	9,11 millions EUR
Actifs nets de la part	3,71 millions EUR
Clôture de l'exercice	31/12/
Autorisation de commercialisation	FR

Ratios risque / bénéfice

Composante active (%) ⁴	68,46
Rendement sur dividendes (%) ⁵	3,89

Structure du fonds ⁶

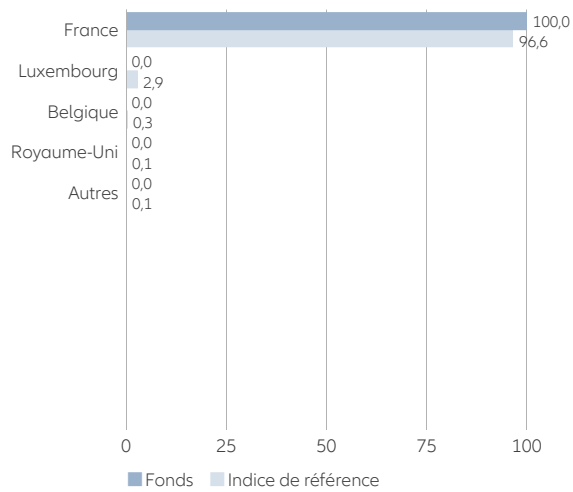
par secteur en %



10 principales lignes du fonds (%)

INTERPARFUMS SA	6,57
ELIS SA	5,98
SPIE SA	5,43
SOPRA STERIA GROUP	4,95
EUTELSAT COMMUNICATIONS	4,60
COFACE SA	4,41
ESI GROUP	4,27
M6-METROPOLE TELEVISION	4,10
VERALLIA	4,04
KAUFMAN & BROAD SA	3,93
Total	48,28

par pays/répartition géographique en %



Structure des coûts

Commission forfaitaire en % p.a. ⁷	1,05
TFE en % ⁸	1,05

Opportunités

- + Haut potentiel de rendement des actions à long terme
- + Investissements spécifiquement sur le marché boursier français
- + Surperformance ponctuelle des petites/moyennes capitalisations
- + Large diversification au travers de nombreux titres individuels
- + Possibilité de gains supplémentaires grâce à une analyse des titres individuels et à une gestion active
- + Le fonds se concentre sur les investissements durables

Risques

- Forte volatilité des actions, risque de pertes. La volatilité des parts du Fonds peut être fortement accrue.
- Possibilité de sous-performance de la Bourse française
- Sous-performance des petites/moyennes capitalisations lors de certaines phases
- Participation limitée au potentiel des titres individuels
- Absence de garantie de réussite en matière d'analyse des titres individuels et de gestion active
- Une approche durable réduit l'univers d'investissement

- 1) Les performances sont calculées sur la base de la valeur de l'actif net par action (à l'exclusion de toute commission, dividendes réinvestis). Le mode de calcul est conforme à la méthodologie recommandée par le Bundesverband Investment und Asset Management e.V. (BVI), à savoir l'association allemande de l'industrie de la gestion d'actifs et de patrimoine. Les frais d'entrée éventuels réduisent le capital engagé et la performance entamée
- 2) Historique de l'indice de référence jusqu'au 24/08/2021 SBF 120 Total Return (in EUR)
- 3) SFDR: règlement de l'UE sur la divulgation des informations financières durables. Information exacte au moment de la publication.
- 4) Mesure de la proportion des actifs du fonds n'étant pas investis conformément à l'indice de référence.
- 5) Le rendement sur dividendes correspond au dividende escompté divisé par le cours actuel des actions, exprimé en pourcentage. (eDiv/cours des actions) où : eDiv = le produit du dernier paiement de dividende et le nombre de paiements de dividendes attendus par an (par ex. le dividende attendu pour une action avec paiement trimestriel de dividende correspond au dividende du dernier trimestre multiplié par quatre). Le rendement sur dividendes dépend aussi bien du montant des dividendes que du cours actuel des actions, ces deux variables de référence pouvant être soumises en permanence à des changements. Le rendement sur dividendes est seulement une photographie instantanée basée sur le montant actuel des dividendes et le cours actuel des actions ; **il n'est donc pas un indicateur de développement futur d'un fonds d'actions.**
- 6) Les présentes données sont fournies à titre informatif uniquement et ne sauraient constituer des indications quant à l'allocation future.
- 7) La commission forfaitaire englobe la commission de gestion, la commission d'administration et les frais de distribution prélevés jusqu'ici. Elle peut éventuellement donner lieu au paiement par la société de gestion d'une commission de distribution au profit du distributeur.
- 8) TFE (total des frais sur encours) : charges totales (hors frais de transaction) subies par le fonds au cours du dernier exercice fiscal. TFE applicable aux fonds de fonds : les frais imputés au fonds (hors frais de transaction). Dans la mesure où le fonds a détenu des parts d'autres fonds au cours de l'exercice fiscal (les « fonds cibles »), d'autres frais sont susceptibles de s'imputer au niveau des fonds cibles.

Disclaimer

Tout investissement comporte des risques. La valeur et le revenu d'un investissement peuvent diminuer aussi bien qu'augmenter et l'investisseur n'est dès lors pas assuré de récupérer le capital investi. ALLIANZ FRANCE AVENIR est un fonds de droit français. La volatilité (soit les fluctuations de la valeur) des unités/parts du compartiment peut être très élevée. Les performances passées ne préjugent pas des performances futures. Si la devise dans laquelle les performances passées sont présentées n'est pas la devise du pays dans lequel l'investisseur réside, l'investisseur doit savoir que, du fait des fluctuations de taux de change entre les devises, les performances présentées peuvent être inférieures ou supérieures une fois converties dans la devise locale de l'investisseur. La présente communication est exclusivement réservée à des fins d'information et ne constitue pas une offre de vente ou de souscription, ni la base d'un contrat ou d'un engagement de quelque nature que ce soit. Les fonds et les instruments mentionnés ici peuvent ne pas être proposés à la commercialisation dans toutes les juridictions ou pour certaines catégories d'investisseurs. Cette communication peut être diffusée dans les limites de la législation applicable et n'est en particulier pas disponible pour les citoyens et/ou résidents des États-Unis d'Amérique. Les opportunités d'investissement décrites ne prennent pas en compte les objectifs spécifiques d'investissement, la situation financière, les connaissances, l'expérience, ni les besoins spécifiques d'une personne individuelle et ne sont pas garanties. La société de gestion peut décider de cesser la commercialisation de ses organismes de placement collectif conformément à la réglementation applicable en matière de dé-notification. Les avis et opinions exprimés dans la présente communication reflètent le jugement de la société de gestion à la date de publication et sont susceptibles d'être modifiés à tout moment et sans préavis. Certaines des

données fournies dans le présent document proviennent de diverses sources et sont réputées correctes et fiables à la date de publication. Les conditions de toute offre ou contrat sous-jacent, passé, présent ou à venir, sont celles qui prévalent. Afin d'obtenir une copie gratuite du prospectus, des statuts de la société ou de règlements, de la valeur liquidative quotidienne des fonds, des derniers rapports annuels et semestriels et du document d'information clé pour l'investisseur (DICI) en Français, veuillez contacter la société de gestion Allianz Global Investors GmbH au pays de domicile du compartiment au France ou la société de gestion par email au regulatory.allianzgi.com ou par voie postale à l'adresse indiquée ci-dessous. Merci de lire attentivement ces documents, les seuls ayant effet à l'égard des tiers, avant d'investir. Ceci est une communication publicitaire éditée par Allianz Global Investors GmbH, www.allianzgi.com, une société à responsabilité limitée enregistrée en Allemagne, dont le siège social se situe Bockenheimer Landstrasse 42-44, 60323 Francfort/M, enregistrée au tribunal local de Francfort/M sous le numéro HRB 9340 et agréée par la Bundesanstalt für Finanzdienstleistungsaufsicht (www.bafin.de). Le Résumé des droits des investisseurs est disponible en anglais, français, allemand, italien et espagnol sur <https://regulatory.allianzgi.com/en/investors-rights>. Allianz Global Investors GmbH a constitué une succursale en France, Allianz Global Investors GmbH, Succursale Française, www.allianzgi.fr, partiellement soumise à la réglementation de l'Autorité des Marchés Financiers (www.amf-france.org). La reproduction, publication ou transmission du contenu, sous quelque forme que ce soit, est interdite; excepté dans les cas d'autorisation expresse d'Allianz Global Investors GmbH.